

Relatório Resumido de Execução Orçamentária Simplificado

Prefeitura Municipal de Giruá - RS (Poder Executivo)

CNPJ:

Exercício: 2023

Período de referência: 6º bimestre

RREO-Anexo 01 | Tabela 1.0 - Balanço Orçamentário

Receitas Orçamentárias	Estágios da Receita Orçamentária						
	PREVISÃO INICIAL	PREVISÃO ATUALIZADA (a)	RECEITAS REALIZADAS				SALDO (a-c)
			No Bimestre (b)	% (b/a)	Até o Bimestre (c)	% (c/a)	
Receitas Orçamentárias	-	-	-	-	-	-	-
RECEITAS (EXCETO INTRA-ORÇAMENTÁRIAS) (I)	108.675.338,50	115.888.712,68	23.734.770,79	20,48	115.693.370,66	99,83	195.342,02
RECEITAS CORRENTES	98.673.138,50	105.527.855,65	23.236.069,14	22,02	110.023.940,45	104,26	-4.496.084,80
IMPOSTOS, TAXAS E CONTRIBUIÇÕES DE MELHORIA	11.264.150,00	11.264.150,00	1.892.807,28	16,80	11.009.351,52	97,74	254.798,48
Impostos	9.842.160,00	9.842.160,00	1.794.157,60	18,23	9.901.569,96	100,60	-59.409,96
Taxas	1.420.490,00	1.420.490,00	96.612,36	6,80	1.105.744,24	77,84	314.745,76
Contribuição de Melhoria	1.500,00	1.500,00	2.037,32	135,82	2.037,32	135,82	-537,32
CONTRIBUIÇÕES	3.613.040,85	3.613.040,85	812.139,85	22,48	4.017.382,72	111,19	-404.341,87
Contribuições Sociais	2.473.040,85	2.473.040,85	644.273,26	26,05	2.898.241,35	117,19	-425.200,50
Contribuições Econômicas	240.000,00	240.000,00	33.573,32	13,99	226.662,26	94,44	13.337,74
Contribuições para Entidades Privadas de Serviço Social e de Formação Profissional							
Contribuição para o Custeio do Serviço de Iluminação Pública	900.000,00	900.000,00	134.293,27	14,92	892.479,11	99,16	7.520,89
RECEITA PATRIMONIAL	4.492.018,17	6.437.765,23	3.397.874,26	52,78	10.685.487,80	165,98	-4.247.722,57
Exploração do Patrimônio Imobiliário do Estado	1.400,00	1.400,00	149,86	10,70	399,72	28,55	1.000,28
Valores Mobiliários	4.490.618,17	4.630.154,33	1.397.724,40	30,19	6.878.877,18	148,57	-2.248.722,85
Delegação de Serviços Públicos Mediante Concessão, Permissão, Autorização ou Licença			2.000.000,00		2.000.000,00		-2.000.000,00
Exploração de Recursos Naturais							
Exploração do Patrimônio Intangível							
Cessão de Direitos		1.806.210,90		0,00	1.806.210,90	100,00	0,00
Demais Receitas Patrimoniais							
RECEITA AGROPECUÁRIA							
RECEITA INDUSTRIAL							
RECEITA DE SERVIÇOS	93.520,00	93.520,00	10.491,77	11,22	46.004,89	49,19	47.515,11
Serviços Administrativos e Comerciais Gerais	10.000,00	10.000,00		0,00		0,00	10.000,00
Serviços e Atividades Referentes à Navegação e ao Transporte							
Serviços e Atividades Referentes à Saúde							
Serviços e Atividades Financeiras							
Outros Serviços	83.520,00	83.520,00	10.491,77	12,56	46.004,89	55,08	37.515,11
TRANSFERÊNCIAS CORRENTES	78.691.529,50	83.555.499,59	17.050.230,52	20,41	83.916.085,12	100,43	-360.585,53
Transferências da União e de suas Entidades	40.151.124,50	44.308.694,59	9.246.240,45	20,87	44.918.713,04	101,38	-610.018,45
Transferências dos Estados e do Distrito Federal e de suas Entidades	26.019.315,00	26.725.715,00	5.471.460,48	20,47	26.432.284,25	98,90	293.430,75
Transferências dos Municípios e de suas Entidades	12.000,00	12.000,00		0,00	6.000,00	50,00	6.000,00
Transferências de Instituições Privadas							
Transferências de Outras Instituições Públicas	12.478.090,00	12.478.090,00	2.324.341,39	18,63	12.509.850,74	100,25	-31.760,74
Transferências do Exterior							
Outras Transferências	31.000,00	31.000,00	8.188,20	26,41	49.237,09	158,83	-18.237,09
OUTRAS RECEITAS CORRENTES	518.879,98	563.879,98	72.525,46	12,86	349.628,40	62,00	214.251,58
Multas Administrativas, Contratuais e Judiciais	6.100,00	6.100,00	13.245,43	217,14	41.764,79	684,67	-35.664,79
Indenizações, Restituições e Ressarcimentos	326.950,00	326.950,00	34.700,60	10,61	99.872,90	30,55	227.077,10
Bens, Direitos e Valores Incorporados ao Patrimônio Público							
Multas e Juros de Mora das Receitas de Capital							
Demais Receitas Correntes	185.829,98	230.829,98	24.579,43	10,65	207.990,71	90,11	22.839,27

Receitas Orçamentárias	Estágios da Receita Orçamentária						
	PREVISÃO INICIAL	PREVISÃO ATUALIZADA (a)	RECEITAS REALIZADAS				SALDO (a-c)
			No Bimestre (b)	% (b/a)	Até o Bimestre (c)	% (c/a)	
RECEITAS DE CAPITAL	10.002.200,00	10.360.857,03	498.701,65	4,81	5.669.430,21	54,72	4.691.426,82
OPERAÇÕES DE CRÉDITO	5.000.000,00	5.000.000,00	0,00	0,00	0,00	0,00	5.000.000,00
Operações de Crédito - Mercado Interno	5.000.000,00	5.000.000,00	0,00	0,00	0,00	0,00	5.000.000,00
Operações de Crédito - Mercado Externo	0,00	0,00	0,00	0,00	0,00	0,00	0,00
ALIENAÇÃO DE BENS	1.000,00	1.000,00		0,00		0,00	1.000,00
Alienação de Bens Móveis	1.000,00	1.000,00		0,00		0,00	1.000,00
Alienação de Bens Imóveis							
Alienação de Bens Intangíveis							
AMORTIZAÇÕES DE EMPRÉSTIMOS							
TRANSFERÊNCIAS DE CAPITAL	5.000.000,00	5.349.938,00	449.938,00	8,41	5.579.381,23	104,29	-229.443,23
Transferências da União e de suas Entidades	5.000.000,00	5.349.938,00	399.938,00	7,48	4.829.381,23	90,27	520.556,77
Transferências dos Estados e do Distrito Federal e de suas Entidades			50.000,00		750.000,00		-750.000,00
Transferências dos Municípios e de suas Entidades							
Transferências de Instituições Privadas							
Transferências de Outras Instituições Públicas							
Transferências do Exterior							
Demais Transferências de Capital							
OUTRAS RECEITAS DE CAPITAL	1.200,00	9.919,03	48.763,65	491,62	90.048,98	907,84	-80.129,95
Integralização do Capital Social							
Remuneração das Disponibilidades do Tesouro							
Resgate de Títulos do Tesouro							
Demais Receitas de Capital	1.200,00	9.919,03	48.763,65	491,62	90.048,98	907,84	-80.129,95
RECEITAS (INTRA-ORÇAMENTÁRIAS) (II)	9.679.571,00	9.717.571,00	2.317.081,31	23,84	10.387.825,94	106,90	-670.254,94
SUBTOTAL DAS RECEITAS (III) = (I + II)	118.354.909,50	125.606.283,68	26.051.852,10	20,74	126.081.196,60	100,38	-474.912,92
OPERAÇÕES DE CRÉDITO/REFINANCIAMENTO (IV)							
Operações de Crédito - Mercado Interno							
Mobiliária							
Contratual							
Operações de Crédito - Mercado Externo							
Mobiliária							
Contratual							
TOTAL DAS RECEITAS (V) = (III + IV)	118.354.909,50	125.606.283,68	26.051.852,10	20,74	126.081.196,60	100,38	-474.912,92
DÉFICIT (VI)							
TOTAL COM DÉFICIT (VII) = (V + VI)	118.354.909,50	125.606.283,68	26.051.852,10	20,74	126.081.196,60	100,38	
SALDOS DE EXERCÍCIOS ANTERIORES		7.524.360,35			7.524.360,35		
Recursos Arrecadados em Exercícios Anteriores - RPPS							
Superávit Financeiro Utilizado para Créditos Adicionais		7.524.360,35			7.524.360,35		

RREO-Anexo 01 | Tabela 1.0 - Balanço Orçamentário

Despesas Orçamentárias	Estágios da Despesa Orçamentária									
	DOTAÇÃO INICIAL (d)	DOTAÇÃO ATUALIZADA (e)	DESPESAS EMPENHADAS NO BIMESTRE	DESPESAS EMPENHADAS ATÉ O BIMESTRE (f)	SALDO (g) = (e-f)	DESPESAS LIQUIDADAS NO BIMESTRE	DESPESAS LIQUIDADAS ATÉ O BIMESTRE (h)	SALDO (i) = (e-h)	DESPESAS PAGAS ATÉ O BIMESTRE (j)	INSCRITAS EM RESTOS A PAGAR NÃO PROCESSADOS (k)
Despesas Orçamentárias	-	-	-	-	-	-	-	-	-	-
DESPESAS (EXCETO INTRA-ORÇAMENTÁRIAS) (VIII)	105.418.410,91	122.427.679,94	13.768.033,97	103.817.696,85	18.609.983,09	20.636.374,87	99.897.158,62	22.530.521,32	97.977.270,41	3.920.538,23

Relatório Resumido de Execução Orçamentária Simplificado

Prefeitura Municipal de Giruá - RS (Poder Executivo)

CNPJ:

Exercício: 2023

Período de referência: 6º bimestre

Receitas Intra-Orçamentárias	Estágios da Receita Intra-Orçamentária					
	PREVISÃO INICIAL	PREVISÃO ATUALIZADA (a)	RECEITAS REALIZADAS			
			No Bimestre (b)	% (b/a)	Até o Bimestre (c)	% (c/a)
Exploração do Patrimônio Intangível						
Cessão de Direitos						
Demais Receitas Patrimoniais						
RECEITA AGROPECUÁRIA						
RECEITA INDUSTRIAL						
RECEITA DE SERVIÇOS						
Serviços Administrativos e Comerciais Gerais						
Serviços e Atividades Referentes à Navegação e ao Transporte						
Serviços e Atividades Referentes à Saúde						
Serviços e Atividades Financeiras						
Outros Serviços						
TRANSFERÊNCIAS CORRENTES						
Transferências da União e de suas Entidades						
Transferências dos Estados e do Distrito Federal e de suas Entidades						
Transferências dos Municípios e de suas Entidades						
Transferências de Instituições Privadas						
Transferências de Outras Instituições Públicas						
Transferências do Exterior						
Outras Transferências						
OUTRAS RECEITAS CORRENTES						
Multas Administrativas, Contratuais e Judiciais						
Indenizações, Restituições e Ressarcimentos						
Bens, Direitos e Valores Incorporados ao Patrimônio Público						
Multas e Juros de Mora das Receitas de Capital						
Demais Receitas Correntes						
RECEITAS DE CAPITAL						
OPERAÇÕES DE CRÉDITO						
Operações de Crédito - Mercado Interno						
Operações de Crédito - Mercado Externo						
ALIENAÇÃO DE BENS						
Alienação de Bens Móveis						
Alienação de Bens Imóveis						
Alienação de Bens Intangíveis						
AMORTIZAÇÕES DE EMPRÉSTIMOS						
TRANSFERÊNCIAS DE CAPITAL						
Transferências da União e de suas Entidades						
Transferências dos Estados e do Distrito Federal e de suas Entidades						
Transferências dos Municípios e de suas Entidades						
Transferências de Instituições Privadas						
Transferências de Outras Instituições Públicas						
Transferências do Exterior						
Demais Transferências de Capital						
OUTRAS RECEITAS DE CAPITAL						
Integralização do Capital Social						
Remuneração das Disponibilidades do Tesouro						
Resgate de Títulos do Tesouro						

<div>siconfi</div> <div>Sistema de Informações Contábeis e Fiscais do Setor Público Brasileiro</div> <div>TESOURO NACIONAL</div>	Relatório Resumido de Execução Orçamentária Simplificado
	Prefeitura Municipal de Giruá - RS (Poder Executivo)
	CNPJ:
	Exercício: 2023
	Período de referência: 6º bimestre

Receitas Intra-Orçamentárias	Estágios da Receita Intra-Orçamentária						
	PREVISÃO INICIAL	PREVISÃO ATUALIZADA (a)	RECEITAS REALIZADAS				SALDO (a-c)
			No Bimestre (b)	% (b/a)	Até o Bimestre (c)	% (c/a)	
Demais Receitas de Capital							

RREO-Anexo 01 | Tabela 1.0 - Balanço Orçamentário

Despesas Intra-Orçamentárias	Estágios da Despesa Intra-Orçamentária									
	DOTAÇÃO INICIAL (d)	DOTAÇÃO ATUALIZADA (e)	DESPESAS EMPENHADAS NO BIMESTRE	DESPESAS EMPENHADAS ATÉ O BIMESTRE (f)	SALDO (g) = (e-f)	DESPESAS LIQUIDADAS NO BIMESTRE	DESPESAS LIQUIDADAS ATÉ O BIMESTRE (h)	SALDO (i) = (e-h)	DESPESAS PAGAS ATÉ O BIMESTRE (j)	INSCRITAS EM RESTOS A PAGAR NÃO PROCESSADOS (k)
Despesas Intra-Orçamentárias	-	-	-	-	-	-	-	-	-	-
DESPESAS (INTRA-ORÇAMENTÁRIAS) (IX)	10.388.598,59	10.490.182,74	2.310.055,41	10.478.594,62	11.588,12	2.310.055,41	10.478.357,96	11.824,78	9.712.794,73	236,66
DESPESAS CORRENTES	10.388.598,59	10.490.182,74	2.310.055,41	10.478.594,62	11.588,12	2.310.055,41	10.478.357,96	11.824,78	9.712.794,73	236,66
PESSOAL E ENCARGOS SOCIAIS	10.381.599,40	10.486.246,55	2.310.055,41	10.478.594,62	7.651,93	2.310.055,41	10.478.357,96	7.888,59	9.712.794,73	236,66
JUROS E ENCARGOS DA DÍVIDA										
OUTRAS DESPESAS CORRENTES	6.999,19	3.936,19			3.936,19			3.936,19		
DESPESAS DE CAPITAL										
INVESTIMENTOS										
INVERSÕES FINANCEIRAS										
AMORTIZAÇÃO DA DÍVIDA										
RESERVA DE CONTINGÊNCIA										

RREO-Anexo 01 | Tabela 1.0 - Balanço Orçamentário

Notas Explicativas	Valores
	31/12/2023
Notas Explicativas	-
Notas Explicativas	

Relatório Resumido de Execução Orçamentária Simplificado
Prefeitura Municipal de Giruá - RS (Poder Executivo)
CNPJ:
Exercício: 2023
Período de referência: 6º bimestre

RREO-Anexo 02 | Tabela 2.0 - Demonstrativo da Execução das Despesas por Função/Subfunção | Total das Despesas Exceto Intra-Orçamentárias

Função/Subfunção	Execução da Despesa										INSCRITAS EM RESTOS A PAGAR NÃO PROCESSADOS (f)
	DOTAÇÃO INICIAL	DOTAÇÃO ATUALIZADA (a)	DESPESAS EMPENHADAS NO BIMESTRE	DESPESAS EMPENHADAS ATÉ O BIMESTRE (b)	% (b/total b)	SALDO (c) = (a-b)	DESPESAS LIQUIDADAS NO BIMESTRE	DESPESAS LIQUIDADAS ATÉ O BIMESTRE (d)	% (d/total d)	SALDO (e) = (a-d)	
DESPESAS (EXCETO INTRA-ORÇAMENTÁRIAS) (i)	105.418.410,91	122.427.679,94	13.768.033,97	103.817.696,85	90,83	18.609.983,09	20.636.374,87	99.897.158,62	90,51	22.530.521,32	3.920.538,23
Legislativa	2.616.590,78	2.650.590,78	455.220,86	2.251.400,51	1,97	399.190,27	511.010,76	2.251.400,51	2,04	399.190,27	-0,00
Ação Legislativa	2.616.590,78	2.650.590,78	455.220,86	2.251.400,51	1,97	399.190,27	511.010,76	2.251.400,51	2,04	399.190,27	-0,00
Controle Externo											-0,00
FU01 - Administração Geral											-0,00
FU01 - Demais Subfunções											-0,00
Judiciária											-0,00
Ação Judiciária											-0,00
Defesa do Interesse Público no Processo Judiciário											-0,00
FU02 - Administração Geral											-0,00
FU02 - Demais Subfunções											-0,00
Essencial à Justiça											-0,00
Defesa da Ordem Jurídica											-0,00
Representação Judicial e Extrajudicial											-0,00
FU03 - Administração Geral											-0,00
FU03 - Demais Subfunções											-0,00
Administração	12.145.925,90	13.312.259,53	1.505.477,87	12.895.753,91	11,28	416.505,62	2.126.502,31	12.384.362,60	11,22	927.896,93	511.391,31
Planejamento e Orçamento											-0,00
FU04 - Administração Geral	8.821.992,90	10.375.066,16	1.110.336,99	10.032.644,89	8,78	342.421,27	1.606.725,89	9.570.590,74	8,67	804.475,42	462.054,15
Administração Financeira	2.345.900,00	1.804.975,00	295.247,13	1.793.419,18	1,57	11.555,82	331.610,52	1.757.633,66	1,59	47.341,34	35.785,52
Controle Interno	57.500,00	68.476,37	13.781,69	64.661,27	0,06	3.815,10	13.781,69	64.661,27	0,06	3.815,10	-0,00
Normatização e Fiscalização	9.300,00	600,00				600,00				600,00	-0,00
Tecnologia da Informação	228.000,00	484.231,00	36.074,71	477.085,61	0,42	7.145,39	43.680,91	472.155,97	0,43	12.075,03	4.929,64
Ordenamento Territorial											-0,00
Formação de Recursos Humanos	24.733,00	47.820,00	11.901,73	42.294,80	0,04	5.525,20	11.362,63	40.775,70	0,04	7.044,30	1.519,10
Administração de Receitas	658.500,00	531.091,00	38.135,62	485.648,16	0,42	45.442,84	119.340,67	478.545,26	0,43	52.545,74	7.102,90
Administração de Concessões											-0,00
Comunicação Social											-0,00
FU04 - Demais Subfunções											-0,00
Defesa Nacional											-0,00
Defesa Aérea											-0,00
Defesa Naval											-0,00
Defesa Terrestre											-0,00
FU05 - Administração Geral											-0,00
FU05 - Demais Subfunções											-0,00
Segurança Pública	69.755,00	830.707,57	79.953,16	817.021,74	0,71	13.685,83	43.121,90	779.325,98	0,71	51.381,59	37.695,76
Policimento	40.750,00	20.950,00	20.000,00	20.000,00	0,02	950,00	20.000,00	20.000,00	0,02	950,00	-0,00
Defesa Civil	2.505,00	791.257,57	43.079,16	780.147,74	0,68	11.109,83	17.827,90	754.031,98	0,68	37.225,59	26.115,76
Informação e Inteligência	26.500,00	18.500,00	16.874,00	16.874,00	0,01	1.626,00	5.294,00	5.294,00	0,00	13.206,00	11.580,00
FU06 - Administração Geral											-0,00
FU06 - Demais Subfunções											-0,00
Relações Exteriores											-0,00
Relações Diplomáticas											-0,00
Cooperação Internacional											-0,00
FU07 - Administração Geral											-0,00
FU07 - Demais Subfunções											-0,00
Assistência Social	4.253.354,96	5.255.825,21	1.022.871,08	4.801.998,80	4,20	453.826,41	1.263.322,80	4.572.935,14	4,14	682.890,07	229.063,66
Assistência ao Idoso	410.005,80	1.074.965,52	430.609,20	1.023.835,05	0,90	51.130,47	561.407,36	1.000.699,54	0,91	74.265,98	23.135,51
Assistência ao Portador de Deficiência	18.891,64	136.219,68	117.700,00	134.583,81	0,12	1.635,87	17.920,94	30.583,81	0,03	105.635,87	104.000,00
Assistência à Criança e ao Adolescente	1.311.815,35	1.240.698,86	183.215,79	1.173.555,16	1,03	67.143,70	242.963,07	1.155.912,03	1,05	84.786,83	17.643,13
Assistência Comunitária	2.512.642,17	2.803.941,15	291.346,09	2.470.024,78	2,16	333.916,37	441.031,43	2.385.739,76	2,16	418.201,39	84.285,02

Relatório Resumido de Execução Orçamentária Simplificado

Prefeitura Municipal de Giruá - RS (Poder Executivo)

CNPJ:

Exercício: 2023

Período de referência: 6º bimestre

Função/Subfunção	Execução da Despesa										INSCRITAS EM RESTOS A PAGAR NÃO PROCESSADOS (f)
	DOTAÇÃO INICIAL	DOTAÇÃO ATUALIZADA (a)	DESPESAS EMPENHADAS NO BIMESTRE	DESPESAS EMPENHADAS ATÉ O BIMESTRE (b)	% (b/total b)	SALDO (c) = (a-b)	DESPESAS LIQUIDADAS NO BIMESTRE	DESPESAS LIQUIDADAS ATÉ O BIMESTRE (d)	% (d/total d)	SALDO (e) = (a-d)	
FU08 - Administração Geral											-0,00
FU08 - Demais Subfunções											-0,00
Previdência Social	13.916.101,14	14.222.604,14	2.757.622,24	14.156.773,14	12,39	65.831,00	2.757.622,23	14.156.773,13	12,83	65.831,01	0,01
Previdência Básica	445.230,14	389.030,14	66.510,34	353.846,35	0,31	35.183,79	66.510,33	353.846,34	0,32	35.183,80	0,01
Previdência do Regime Estatutário	13.466.881,00	13.822.206,00	2.688.130,63	13.794.796,12	12,07	27.409,88	2.688.130,63	13.794.796,12	12,50	27.409,88	-0,00
Previdência Complementar	3.990,00	11.368,00	2.981,27	8.130,67	0,01	3.237,33	2.981,27	8.130,67	0,01	3.237,33	-0,00
Previdência Especial											-0,00
FU09 - Administração Geral											-0,00
FU09 - Demais Subfunções											-0,00
Saúde	27.763.257,40	34.468.737,28	3.122.061,30	33.103.944,05	28,96	1.364.793,23	6.691.159,00	31.519.670,96	28,56	2.949.066,32	1.584.273,09
Atenção Básica	12.348.979,60	15.559.105,62	1.891.559,97	14.425.756,83	12,62	1.133.348,79	2.671.035,28	14.064.812,64	12,74	1.494.292,98	360.944,19
Assistência Hospitalar e Ambulatorial	14.891.964,60	17.993.040,61	1.082.578,88	17.848.935,05	15,62	144.105,56	3.872.897,34	16.632.299,05	15,07	1.360.741,56	1.216.636,00
Suporte Profilático e Terapêutico											-0,00
Vigilância Sanitária	83.801,10	164.503,42	29.610,20	153.253,81	0,13	11.249,61	30.214,13	153.086,12	0,14	11.417,30	167,69
Vigilância Epidemiológica	438.512,10	752.087,63	118.312,25	675.998,36	0,59	76.089,27	117.012,25	669.473,15	0,61	82.614,48	6.525,21
Alimentação e Nutrição											-0,00
FU10 - Administração Geral											-0,00
FU10 - Demais Subfunções											-0,00
Trabalho	182.521,63	221.321,63	9.959,81	201.022,33	0,18	20.299,30	46.852,97	198.448,24	0,18	22.873,39	2.574,09
Proteção e Benefícios ao Trabalhador	22.260,00	21.463,00	-1.393,37	19.163,59	0,02	2.299,41	2.767,59	19.163,59	0,02	2.299,41	-0,00
Relações de Trabalho											-0,00
Empregabilidade	37.980,00	47.727,00	8.566,30	47.252,94	0,04	474,06	8.566,30	47.252,94	0,04	474,06	-0,00
Fomento ao Trabalho	122.281,63	152.131,63	2.786,88	134.605,80	0,12	17.525,83	35.519,08	132.031,71	0,12	20.099,92	2.574,09
FU11 - Administração Geral											-0,00
FU11 - Demais Subfunções											-0,00
Educação	21.699.004,74	24.080.962,21	3.790.671,97	23.440.933,29	20,51	640.028,92	5.053.212,59	22.619.224,84	20,49	1.461.737,37	821.708,45
Ensino Fundamental	11.191.409,57	12.251.462,20	2.513.244,29	12.080.753,03	10,57	170.709,17	2.629.356,11	11.939.969,40	10,82	311.492,80	140.783,63
Ensino Médio	127.450,00	132.975,00	18.419,30	131.424,32	0,11	1.550,68	72.944,53	131.424,32	0,12	1.550,68	-0,00
Ensino Profissional	3.778,89	778,89				778,89				778,89	-0,00
Ensino Superior	121.100,00	106.100,00		49.000,00	0,04	57.100,00		49.000,00	0,04	57.100,00	-0,00
Educação Infantil	9.524.016,68	10.783.120,58	1.204.651,13	10.381.988,28	9,08	401.132,30	2.197.399,32	9.701.063,46	8,79	1.082.057,12	680.924,82
Educação de Jovens e Adultos	66.876,00	71.376,00	13.422,26	64.912,92	0,06	6.463,08	13.422,26	64.912,92	0,06	6.463,08	-0,00
Educação Especial	664.373,60	735.149,54	40.934,99	732.854,74	0,64	2.294,80	140.090,37	732.854,74	0,66	2.294,80	-0,00
Educação Básica											-0,00
FU12 - Administração Geral											-0,00
FU12 - Demais Subfunções											-0,00
Cultura	435.388,00	961.948,58	257.247,14	718.594,73	0,63	243.353,85	264.413,67	689.644,31	0,62	272.304,27	28.950,42
Patrimônio Histórico Artístico e Arqueológico											-0,00
Difusão Cultural	435.388,00	961.948,58	257.247,14	718.594,73	0,63	243.353,85	264.413,67	689.644,31	0,62	272.304,27	28.950,42
FU13 - Administração Geral											-0,00
FU13 - Demais Subfunções											-0,00
Direitos da Cidadania	55.510,00	5.745,00	-48,00	4.643,08	0,00	1.101,92	661,18	1.966,06	0,00	3.778,94	2.677,02
Custódia e Reintegração Social											-0,00
Direitos Individuais Coletivos e Difusos	55.510,00	5.745,00	-48,00	4.643,08	0,00	1.101,92	661,18	1.966,06	0,00	3.778,94	2.677,02
Assistência aos Povos Indígenas											-0,00
FU14 - Administração Geral											-0,00
FU14 - Demais Subfunções											-0,00
Urbanismo	3.124.070,00	5.445.011,46	316.548,92	3.492.030,60	3,06	1.952.980,86	596.005,22	3.294.130,79	2,98	2.150.880,67	197.899,81
Infra-Estrutura Urbana	1.946.070,00	4.141.501,46	217.310,85	2.307.584,50	2,02	1.833.916,96	396.606,42	2.193.830,81	1,99	1.947.670,65	113.753,69
Serviços Urbanos	1.178.000,00	1.303.510,00	99.238,07	1.184.446,10	1,04	119.063,90	199.398,80	1.100.299,98	1,00	203.210,02	84.146,12
Transportes Coletivos Urbanos											-0,00
FU15 - Administração Geral											-0,00
FU15 - Demais Subfunções											-0,00
Habitação	196.718,53	356.882,69	29.040,21	328.866,81	0,29	28.015,88	35.777,40	307.222,53	0,28	49.660,16	21.644,28
Habitação Rural											-0,00

Relatório Resumido de Execução Orçamentária Simplificado

Prefeitura Municipal de Giruá - RS (Poder Executivo)

CNPJ:

Exercício: 2023

Período de referência: 6º bimestre

Função/Subfunção	Execução da Despesa										INSCRITAS EM RESTOS A PAGAR NÃO PROCESSADOS (f)
	DOTAÇÃO INICIAL	DOTAÇÃO ATUALIZADA (a)	DESPESAS EMPENHADAS NO BIMESTRE	DESPESAS EMPENHADAS ATÉ O BIMESTRE (b)	% (b/total b)	SALDO (c) = (a-b)	DESPESAS LIQUIDADAS NO BIMESTRE	DESPESAS LIQUIDADAS ATÉ O BIMESTRE (d)	% (d/total d)	SALDO (e) = (a-d)	
Habitação Urbana	196.718,53	356.882,69	29.040,21	328.866,81	0,29	28.015,88	35.777,40	307.222,53	0,28	49.660,16	21.644,28
FU16 - Administração Geral											-0,00
FU16 - Demais Subfunções											-0,00
Saneamento	305.500,00	434.500,00	3.680,22	301.916,38	0,26	132.583,62	12.600,00	271.416,38	0,25	163.083,62	30.500,00
Saneamento Básico Rural	305.500,00	434.500,00	3.680,22	301.916,38	0,26	132.583,62	12.600,00	271.416,38	0,25	163.083,62	30.500,00
Saneamento Básico Urbano											-0,00
FU17 - Administração Geral											-0,00
FU17 - Demais Subfunções											-0,00
Gestão Ambiental	370.320,00	598.494,00	74.140,46	566.986,27	0,50	31.507,73	119.148,56	566.504,77	0,51	31.989,23	481,50
Preservação e Conservação Ambiental	370.320,00	598.494,00	74.140,46	566.986,27	0,50	31.507,73	119.148,56	566.504,77	0,51	31.989,23	481,50
Controle Ambiental											-0,00
Recuperação de Áreas Degradadas											-0,00
Recursos Hídricos											-0,00
Meteorologia											-0,00
FU18 - Administração Geral											-0,00
FU18 - Demais Subfunções											-0,00
Ciência e Tecnologia											-0,00
Desenvolvimento Científico											-0,00
Desenvolvimento Tecnológico e Engenharia											-0,00
Difusão do Conhecimento Científico e Tecnológico											-0,00
FU19 - Administração Geral											-0,00
FU19 - Demais Subfunções											-0,00
Agricultura	388.540,00	804.619,75	148.496,56	609.857,51	0,53	194.762,24	134.904,64	508.703,99	0,46	295.915,76	101.153,52
Abastecimento											-0,00
Extensão Rural	388.540,00	804.619,75	148.496,56	609.857,51	0,53	194.762,24	134.904,64	508.703,99	0,46	295.915,76	101.153,52
Irrigação											0,00
Promoção da Produção Agropecuária											-0,00
Defesa Agropecuária											-0,00
FU20 - Administração Geral											-0,00
FU20 - Demais Subfunções											-0,00
Organização Agrária											-0,00
Reforma Agrária											-0,00
Colonização											-0,00
FU21 - Administração Geral											-0,00
FU21 - Demais Subfunções											-0,00
Indústria	1.410.710,00	1.342.885,00	0,00	215.095,97	0,19	1.127.789,03	19,90	215.056,17	0,19	1.127.828,83	39,80
Promoção Industrial	1.410.710,00	1.342.885,00	0,00	215.095,97	0,19	1.127.789,03	19,90	215.056,17	0,19	1.127.828,83	39,80
Produção Industrial											-0,00
Mineração											-0,00
Propriedade Industrial											-0,00
Normalização e Qualidade											-0,00
FU22 - Administração Geral											-0,00
FU22 - Demais Subfunções											-0,00
Comércio e Serviços	357.900,00	825.135,71	3.680,86	207.161,93	0,18	617.973,78	69.537,88	182.557,28	0,17	642.578,43	24.604,65
Promoção Comercial	357.900,00	825.135,71	3.680,86	207.161,93	0,18	617.973,78	69.537,88	182.557,28	0,17	642.578,43	24.604,65
Comercialização											-0,00
Comércio Exterior											-0,00
Serviços Financeiros											-0,00
Turismo											-0,00
FU23 - Administração Geral											-0,00
FU23 - Demais Subfunções											-0,00
Comunicações											-0,00
Comunicações Postais											-0,00
Telecomunicações											-0,00
FU24 - Administração Geral											-0,00

Relatório Resumido de Execução Orçamentária Simplificado
Prefeitura Municipal de Giruá - RS (Poder Executivo)
CNPJ:
Exercício: 2023
Período de referência: 6º bimestre

Função/Subfunção	Execução da Despesa										INSCRITAS EM RESTOS A PAGAR NÃO PROCESSADOS (f)
	DOTAÇÃO INICIAL	DOTAÇÃO ATUALIZADA (a)	DESPESAS EMPENHADAS NO BIMESTRE	DESPESAS EMPENHADAS ATÉ O BIMESTRE (b)	% (b/total b)	SALDO (c) = (a-b)	DESPESAS LIQUIDADAS NO BIMESTRE	DESPESAS LIQUIDADAS ATÉ O BIMESTRE (d)	% (d/total d)	SALDO (e) = (a-d)	
FU24 - Demais Subfunções											-0,00
Energia	6.241.000,00	6.233.045,00	33.672,42	917.798,16	0,80	5.315.246,84	133.598,49	777.233,27	0,70	5.455.811,73	140.564,89
Conservação de Energia	5.003.500,00	5.007.925,00		6.800,00	0,01	5.001.125,00	6.800,00	6.800,00	0,01	5.001.125,00	-0,00
Energia Elétrica	1.237.500,00	1.225.120,00	33.672,42	910.998,16	0,80	314.121,84	126.798,49	770.433,27	0,70	454.686,73	140.564,89
Combustíveis Minerais											-0,00
Biocombustíveis											-0,00
FU25 - Administração Geral											-0,00
FU25 - Demais Subfunções											-0,00
Transporte	6.303.650,00	7.008.962,57	384.175,33	2.745.614,56	2,40	4.263.348,01	483.763,76	2.613.722,31	2,37	4.395.240,26	131.892,25
Transporte Aéreo											-0,00
Transporte Rodoviário	6.303.650,00	7.008.962,57	384.175,33	2.745.614,56	2,40	4.263.348,01	483.763,76	2.613.722,31	2,37	4.395.240,26	131.892,25
Transporte Ferroviário											-0,00
Transporte Hidroviário											-0,00
Transportes Especiais											-0,00
FU26 - Administração Geral											-0,00
FU26 - Demais Subfunções											-0,00
Desporto e Lazer	95.600,00	173.059,00	12.425,00	168.745,46	0,15	4.313,54	15.705,00	168.745,46	0,15	4.313,54	-0,00
Desporto de Rendimento											-0,00
Desporto Comunitário	39.600,00	32.550,00	7.425,00	28.852,66	0,03	3.697,34	7.425,00	28.852,66	0,03	3.697,34	-0,00
Lazer	56.000,00	140.509,00	5.000,00	139.892,80	0,12	616,20	8.280,00	139.892,80	0,13	616,20	-0,00
FU27 - Administração Geral											-0,00
FU27 - Demais Subfunções											-0,00
Encargos Especiais	3.331.911,80	3.039.301,80	-238.863,44	1.871.537,62	1,64	1.167.764,18	277.434,61	1.818.113,90	1,65	1.221.187,90	53.423,72
Refinanciamento da Dívida Interna											0,00
Refinanciamento da Dívida Externa											-0,00
Serviço da Dívida Interna	2.136.000,00	1.799.340,00	-275.952,86	1.485.248,94	1,30	314.091,06	233.770,93	1.485.248,94	1,35	314.091,06	-0,00
Serviço da Dívida Externa											-0,00
Transferências											-0,00
Outros Encargos Especiais	1.195.911,80	1.239.961,80	37.089,42	386.288,68	0,34	853.673,12	43.663,68	332.864,96	0,30	907.096,84	53.423,72
Transferências para a Educação Básica											-0,00
FU28 - Demais Subfunções											-0,00
Reserva de Contingência	155.081,03	155.081,03				155.081,03				155.081,03	
DESPESAS (INTRA-ORÇAMENTÁRIAS) (II)	10.388.598,59	10.490.182,74	2.310.055,41	10.478.594,62	9,17	11.588,12	2.310.055,41	10.478.357,96	9,49	11.824,78	236,66
TOTAL (III) = (I + II)	115.807.009,50	132.917.862,68	16.078.089,38	114.296.291,47	100,00	18.621.571,21	22.946.430,28	110.375.516,58	100,00	22.542.346,10	3.920.774,89

RREO-Anexo 02 | Tabela 2.0 - Demonstrativo da Execução das Despesas por Função/Subfunção | Total das Despesas Intra-Orçamentárias

Função/Subfunção - Intra	Execução da Despesa - Intra										INSCRITAS EM RESTOS A PAGAR NÃO PROCESSADOS (f)
	DOTAÇÃO INICIAL	DOTAÇÃO ATUALIZADA (a)	DESPESAS EMPENHADAS NO BIMESTRE	DESPESAS EMPENHADAS ATÉ O BIMESTRE (b)	% (b/III b)	SALDO (c) = (a-b)	DESPESAS LIQUIDADAS NO BIMESTRE	DESPESAS LIQUIDADAS ATÉ O BIMESTRE (d)	% (d/III d)	SALDO (e) = (a-d)	
DESPESAS (INTRA-ORÇAMENTÁRIAS) (II)	10.388.598,59	10.490.182,74	2.310.055,41	10.478.594,62	9,17	11.588,12	2.310.055,41	10.478.357,96	9,49	11.824,78	236,66
Legislativa	126.648,19	240.148,19	54.207,81	237.987,99	0,21	2.160,20	54.207,81	237.987,99	0,22	2.160,20	
Ação Legislativa	126.648,19	240.148,19	54.207,81	237.987,99	0,21	2.160,20	54.207,81	237.987,99	0,22	2.160,20	
Controle Externo											
FU01 - Administração Geral											
FU01 - Demais Subfunções											
Judiciária											
Ação Judiciária											
Defesa do Interesse Público no Processo Judiciário											
FU02 - Administração Geral											
FU02 - Demais Subfunções											
Essencial à Justiça											
Defesa da Ordem Jurídica											

Relatório Resumido de Execução Orçamentária Simplificado

Prefeitura Municipal de Giruá - RS (Poder Executivo)

CNPJ:

Exercício: 2023

Período de referência: 6º bimestre

Função/Subfunção - Intra	Execução da Despesa - Intra										INSCRITAS EM RESTOS A PAGAR NÃO PROCESSADOS (f)
	DOTAÇÃO INICIAL	DOTAÇÃO ATUALIZADA (a)	DESPESAS EMPENHADAS NO BIMESTRE	DESPESAS EMPENHADAS ATÉ O BIMESTRE (b)	% (b/III b)	SALDO (c) = (a-b)	DESPESAS LIQUIDADAS NO BIMESTRE	DESPESAS LIQUIDADAS ATÉ O BIMESTRE (d)	% (d/III d)	SALDO (e) = (a-d)	
Representação Judicial e Extrajudicial											
FU03 - Administração Geral											
FU03 - Demais Subfunções											
Administração	513.000,00	643.650,00	155.410,09	642.031,71	0,56	1.618,29	155.410,09	641.795,05	0,58	1.854,95	236,66
Planejamento e Orçamento											
FU04 - Administração Geral	511.500,00	643.150,00	155.410,09	642.031,71	0,56	1.118,29	155.410,09	641.795,05	0,58	1.354,95	236,66
Administração Financeira											
Controle Interno	1.000,00										
Normatização e Fiscalização											
Tecnologia da Informação	500,00	500,00				500,00				500,00	
Ordenamento Territorial											
Formação de Recursos Humanos											
Administração de Receitas											
Administração de Concessões											
Comunicação Social											
FU04 - Demais Subfunções											
Defesa Nacional											
Defesa Aérea											
Defesa Naval											
Defesa Terrestre											
FU05 - Administração Geral											
FU05 - Demais Subfunções											
Segurança Pública											
Policliamento											
Defesa Civil											
Informação e Inteligência											
FU06 - Administração Geral											
FU06 - Demais Subfunções											
Relações Exteriores											
Relações Diplomáticas											
Cooperação Internacional											
FU07 - Administração Geral											
FU07 - Demais Subfunções											
Assistência Social	450.440,00	481.965,00	104.278,67	481.281,16	0,42	683,84	104.278,67	481.281,16	0,44	683,84	
Assistência ao Idoso											
Assistência ao Portador de Deficiência											
Assistência à Criança e ao Adolescente											
Assistência Comunitária	450.440,00	481.965,00	104.278,67	481.281,16	0,42	683,84	104.278,67	481.281,16	0,44	683,84	
FU08 - Administração Geral											
FU08 - Demais Subfunções											
Previdência Social	1.867.556,43	1.807.913,43	395.133,58	1.804.166,15	1,58	3.747,28	395.133,58	1.804.166,15	1,63	3.747,28	
Previdência Básica											
Previdência do Regime Estatutário	1.867.556,43	1.807.913,43	395.133,58	1.804.166,15	1,58	3.747,28	395.133,58	1.804.166,15	1,63	3.747,28	
Previdência Complementar											
Previdência Especial											
FU09 - Administração Geral											
FU09 - Demais Subfunções											
Saúde	2.945.325,30	2.437.018,02	528.871,52	2.435.994,60	2,13	1.023,42	528.871,52	2.435.994,60	2,21	1.023,42	
Atenção Básica	2.945.325,30	2.437.018,02	528.871,52	2.435.994,60	2,13	1.023,42	528.871,52	2.435.994,60	2,21	1.023,42	
Assistência Hospitalar e Ambulatorial											
Suporte Profilático e Terapêutico											
Vigilância Sanitária											
Vigilância Epidemiológica											
Alimentação e Nutrição											
FU10 - Administração Geral											

Relatório Resumido de Execução Orçamentária Simplificado

Prefeitura Municipal de Giruá - RS (Poder Executivo)

CNPJ:

Exercício: 2023

Período de referência: 6º bimestre

Função/Subfunção - Intra	Execução da Despesa - Intra										INSCRITAS EM RESTOS A PAGAR NÃO PROCESSADOS (f)
	DOTAÇÃO INICIAL	DOTAÇÃO ATUALIZADA (a)	DESPESAS EMPENHADAS NO BIMESTRE	DESPESAS EMPENHADAS ATÉ O BIMESTRE (b)	% (b/III b)	SALDO (c) = (a-b)	DESPESAS LIQUIDADAS NO BIMESTRE	DESPESAS LIQUIDADAS ATÉ O BIMESTRE (d)	% (d/III d)	SALDO (e) = (a-d)	
FU10 - Demais Subfunções											
Trabalho											
Proteção e Benefícios ao Trabalhador											
Relações de Trabalho											
Empregabilidade											
Fomento ao Trabalho											
FU11 - Administração Geral											
FU11 - Demais Subfunções											
Educação	4.482.018,67	4.875.378,10	1.071.315,44	4.873.185,47	4,26	2.192,63	1.071.315,44	4.873.185,47	4,42	2.192,63	
Ensino Fundamental											
Ensino Médio											
Ensino Profissional											
Ensino Superior											
Educação Infantil	4.482.018,67	4.875.378,10	1.071.315,44	4.873.185,47	4,26	2.192,63	1.071.315,44	4.873.185,47	4,42	2.192,63	
Educação de Jovens e Adultos											
Educação Especial											
Educação Básica											
FU12 - Administração Geral											
FU12 - Demais Subfunções											
Cultura	3.610,00	4.110,00	838,30	3.947,54	0,00	162,46	838,30	3.947,54	0,00	162,46	
Patrimônio Histórico Artístico e Arqueológico											
Difusão Cultural	3.610,00	4.110,00	838,30	3.947,54	0,00	162,46	838,30	3.947,54	0,00	162,46	
FU13 - Administração Geral											
FU13 - Demais Subfunções											
Direitos da Cidadania											
Custódia e Reintegração Social											
Direitos Individuais Coletivos e Difusos											
Assistência aos Povos Indígenas											
FU14 - Administração Geral											
FU14 - Demais Subfunções											
Urbanismo											
Infra-Estrutura Urbana											
Serviços Urbanos											
Transportes Coletivos Urbanos											
FU15 - Administração Geral											
FU15 - Demais Subfunções											
Habitação											
Habitação Rural											
Habitação Urbana											
FU16 - Administração Geral											
FU16 - Demais Subfunções											
Saneamento											
Saneamento Básico Rural											
Saneamento Básico Urbano											
FU17 - Administração Geral											
FU17 - Demais Subfunções											
Gestão Ambiental											
Preservação e Conservação Ambiental											
Controle Ambiental											
Recuperação de Áreas Degradadas											
Recursos Hídricos											
Meteorologia											
FU18 - Administração Geral											
FU18 - Demais Subfunções											
Ciência e Tecnologia											

Relatório Resumido de Execução Orçamentária Simplificado

Prefeitura Municipal de Giruá - RS (Poder Executivo)

CNPJ:

Exercício: 2023

Período de referência: 6º bimestre

Função/Subfunção - Intra	Execução da Despesa - Intra										INSCRITAS EM RESTOS A PAGAR NÃO PROCESSADOS (f)
	DOTAÇÃO INICIAL	DOTAÇÃO ATUALIZADA (a)	DESPESAS EMPENHADAS NO BIMESTRE	DESPESAS EMPENHADAS ATÉ O BIMESTRE (b)	% (b/III b)	SALDO (c) = (a-b)	DESPESAS LIQUIDADAS NO BIMESTRE	DESPESAS LIQUIDADAS ATÉ O BIMESTRE (d)	% (d/III d)	SALDO (e) = (a-d)	
Desenvolvimento Científico											
Desenvolvimento Tecnológico e Engenharia											
Difusão do Conhecimento Científico e Tecnológico											
FU19 - Administração Geral											
FU19 - Demais Subfunções											
Agricultura											
Abastecimento											
Extensão Rural											
Irrigação											
Promoção da Produção Agropecuária											
Defesa Agropecuária											
FU20 - Administração Geral											
FU20 - Demais Subfunções											
Organização Agrária											
Reforma Agrária											
Colonização											
FU21 - Administração Geral											
FU21 - Demais Subfunções											
Indústria											
Promoção Industrial											
Produção Industrial											
Mineração											
Propriedade Industrial											
Normalização e Qualidade											
FU22 - Administração Geral											
FU22 - Demais Subfunções											
Comércio e Serviços											
Promoção Comercial											
Comercialização											
Comércio Exterior											
Serviços Financeiros											
Turismo											
FU23 - Administração Geral											
FU23 - Demais Subfunções											
Comunicações											
Comunicações Postais											
Telecomunicações											
FU24 - Administração Geral											
FU24 - Demais Subfunções											
Energia											
Conservação de Energia											
Energia Elétrica											
Combustíveis Minerais											
Biocombustíveis											
FU25 - Administração Geral											
FU25 - Demais Subfunções											
Transporte											
Transporte Aéreo											
Transporte Rodoviário											
Transporte Ferroviário											
Transporte Hidroviário											
Transportes Especiais											
FU26 - Administração Geral											
FU26 - Demais Subfunções											
Desporto e Lazer											

Função/Subfunção - Intra	Execução da Despesa - Intra										INSCRITAS EM RESTOS A PAGAR NÃO PROCESSADOS (f)
	DOTAÇÃO INICIAL	DOTAÇÃO ATUALIZADA (a)	DESPESAS EMPENHADAS NO BIMESTRE	DESPESAS EMPENHADAS ATÉ O BIMESTRE (b)	% (b/III b)	SALDO (c) = (a-b)	DESPESAS LIQUIDADAS NO BIMESTRE	DESPESAS LIQUIDADAS ATÉ O BIMESTRE (d)	% (d/III d)	SALDO (e) = (a-d)	
Desporto de Rendimento											
Desporto Comunitário											
Lazer											
FU27 - Administração Geral											
FU27 - Demais Subfunções											
Encargos Especiais											
Refinanciamento da Dívida Interna											
Refinanciamento da Dívida Externa											
Serviço da Dívida Interna											
Serviço da Dívida Externa											
Transferências											
Outros Encargos Especiais											
Transferências para a Educação Básica											
FU28 - Demais Subfunções											
Reserva de Contingência											

RREO-Anexo 02 | Tabela 2.0 - Demonstrativo da Execução das Despesas por Função/Subfunção

Notas Explicativas	Valores
	31/12/2023
Notas Explicativas	-
Notas Explicativas	

RREO-Anexo 03 | Tabela 3.2 - Demonstrativo da Receita Corrente Líquida - Municípios

Demonstrativo da Receita Corrente Líquida		Evolução da Receita Corrente Líquida												TOTAL (ÚLTIMOS 12 MESES)	PREVISÃO ATUALIZADA 2023
		<MR-11>	<MR-10>	<MR-9>	<MR-8>	<MR-7>	<MR-6>	<MR-5>	<MR-4>	<MR-3>	<MR-2>	<MR-1>	<MR>		
Especificação		-	-	-	-	-	-	-	-	-	-	-	-	-	
RECEITAS CORRENTES (I)	10.017.569,75	8.080.492,74	10.391.035,08	8.876.532,00	10.513.184,16	8.439.561,89	9.825.083,36	9.028.901,25	8.966.372,34	9.738.968,68	11.914.516,55	15.452.819,50	121.245.037,30	105.527.855,65	
Impostos, Taxas e Contribuições de Melhoria	737.960,00	827.081,28	1.795.586,09	835.960,82	777.894,95	687.647,42	750.655,11	970.932,47	645.192,07	1.087.634,03	724.313,73	1.168.493,55	11.009.351,52	11.264.150,00	
IPTU	68.230,27	168.873,73	667.908,66	183.515,46	85.880,98	61.198,91	68.422,91	57.570,20	83.454,79	90.460,15	165.501,27	284.749,02	1.985.766,35	2.285.260,00	
ISS	167.776,59	135.429,92	193.080,83	180.605,23	218.890,31	220.600,93	190.602,90	207.878,35	214.852,78	178.264,74	178.263,92	209.312,09	2.295.558,59	2.077.800,00	
ITBI	66.100,28	57.647,52	134.227,97	46.197,24	133.708,24	67.215,03	184.283,06	379.370,84	100.081,39	468.285,78	107.936,48	72.363,51	1.817.417,34	1.798.800,00	
IRRF	377.648,68	330.448,56	353.293,14	296.008,37	273.771,97	294.159,41	275.918,65	277.147,03	222.108,12	326.292,44	215.355,27	560.676,04	3.802.827,68	3.680.300,00	
Outros Impostos, Taxas e Contribuições de Melhoria	58.204,18	134.681,55	447.075,49	129.634,52	65.643,45	44.473,14	31.427,59	48.966,05	24.694,99	24.330,92	57.256,79	41.392,89	1.107.781,56	1.421.990,00	
Contribuições	293.583,36	349.792,69	349.550,70	389.391,42	327.086,45	311.315,16	295.529,99	294.502,76	301.595,75	292.894,59	301.125,85	511.014,00	4.017.382,72	3.613.040,85	
Receita Patrimonial	2.385.574,68	569.122,48	915.746,71	374.572,90	544.187,86	699.785,75	585.989,38	481.723,09	448.234,33	282.676,36	784.867,13	2.613.007,13	10.685.487,80	6.437.765,23	
Rendimentos de Aplicação Financeira	579.363,78	569.122,48	915.746,71	374.572,90	544.187,86	699.785,75	585.989,38	481.723,09	448.234,33	282.526,50	784.867,13	612.857,27	6.878.877,18	4.630.154,33	
Outras Receitas Patrimoniais	1.806.210,90						100,00			149,86		2.000.149,86	3.806.610,62	1.807.610,90	
Receita Agropecuária															
Receita Industrial															
Receita de Serviços	2.408,16	2.461,53	3.934,14	3.155,23	2.313,51	4.141,25	3.365,42	6.280,36	3.802,81	3.650,71	2.333,18	8.158,59	46.004,89	93.520,00	
Transferências Correntes	6.575.973,57	6.309.991,76	7.280.182,21	7.250.184,50	8.835.179,42	6.715.965,89	8.164.737,26	7.235.811,42	7.536.234,37	8.051.424,14	10.076.636,08	11.104.861,35	95.137.181,97	83.555.499,59	
Cota-Parte do FPM	1.754.263,89	2.507.322,45	1.917.305,19	2.192.078,18	2.436.846,81	2.275.996,64	3.076.283,93	1.941.525,17	1.979.188,19	1.838.195,89	4.322.504,23	3.843.138,92	30.084.649,49	23.800.000,00	
Cota-Parte do ICMS	1.461.451,72	1.201.067,50	1.591.902,93	1.977.660,65	2.270.768,61	1.801.660,69	1.934.342,30	2.060.627,17	2.044.140,67	2.425.931,12	1.835.977,55	2.496.754,85	23.102.285,76	20.840.000,00	
Cota-Parte do IPVA	529.331,90	184.383,77	314.955,69	536.244,31	440.796,73	170.993,56	106.194,13	80.650,75	44.619,83	52.683,67	16.324,09	490.362,96	2.967.541,39	2.080.000,00	
Cota-Parte do ITR	7.604,57	3.642,36	4.396,26	6.036,75	3.358,82	11.007,00	8.927,24	13.410,02	184.501,67	718.061,44	37.413,61	22.816,58	1.021.176,32	1.150.000,00	
Transferências da LC nº 61/1989	18.735,91	10.171,98	16.012,24	18.943,38	17.482,30	19.814,92	20.438,51	17.049,71	18.149,85	30.089,05	16.057,99	21.158,32	224.104,16	200.000,00	
Transferências do FUNDEB	1.253.711,98	924.603,83	844.021,30	1.014.701,38	1.258.271,79	916.995,41	947.332,76	1.009.942,71	966.058,35	1.143.782,19	960.426,30	1.380.876,19	12.620.724,19	12.583.479,62	
Outras Transferências Correntes	1.550.873,60	1.478.799,87	2.591.588,60	1.504.519,85	2.407.654,36	1.519.497,67	2.071.218,39	2.112.605,89	2.299.575,81	1.842.680,78	2.887.932,31	2.849.753,53	25.116.700,66	22.902.019,97	
Outras Receitas Correntes	22.069,98	22.043,00	46.035,23	23.267,13	26.521,97	20.706,42	24.806,20	39.651,15	31.313,01	20.688,85	25.240,58	47.284,88	349.628,40	563.879,98	
DEDUÇÕES (II)	689.438,43	701.705,87	1.617.086,12	1.616.524,86	1.750.882,73	1.638.429,49	1.440.614,88	1.356.180,33	1.273.434,18	1.394.266,37	3.628.952,23	2.317.017,03	19.424.532,52	5.699.090,02	
Contrib. do Servidor para o Plano de Previdência	197.966,04	246.463,82	245.414,61	263.989,93	220.254,70	215.548,61	216.236,33	215.460,37	216.239,35	216.394,33	216.235,49	428.037,77	2.898.241,35	2.473.040,85	
Compensações Financ. entre Regimes Previdência	12.826,78	12.812,13	13.571,78	13.571,78	13.571,78	13.571,78	13.343,56	13.343,56	13.343,56				119.956,71	160.000,00	
Rendimentos de Aplicações de Recursos Previdenciários	412.203,39	442.429,92	590.064,52	392.770,50	483.205,63	553.978,76	415.163,88	351.206,50	208.905,63	164.879,79	617.052,94	553.376,15	5.185.237,61	3.066.049,17	
Dedução de Receita para Formação do FUNDEB	66.442,22		768.035,21	946.192,65	1.033.850,62	855.330,34	795.871,11	776.169,90	834.945,64	1.012.992,25	2.795.663,80	1.335.603,11	11.221.096,85		
RECEITA CORRENTE LÍQUIDA (III) = (I - II)	9.328.131,32	7.378.786,87	8.773.948,96	7.260.007,14	8.762.301,43	6.801.132,40	8.384.468,48	7.672.720,92	7.692.938,16	8.344.702,31	8.285.564,32	13.135.802,47	101.820.504,78	99.828.765,63	
(-) Transferências obrigatórias da União relativas às emendas individuais (art. 166-A, § 1º, da CF) (IV)	0,00	-0,00	-0,00	-0,00	-0,00	-0,00	693.905,00	-0,00	400.000,00	119.637,00	-0,00	-0,00	1.213.542,00	-0,00	
RECEITA CORRENTE LÍQUIDA AJUSTADA PARA CÁLCULO DOS LIMITES DE ENDIVIDAMENTO (V) = (III - IV)	9.328.131,32	7.378.786,87	8.773.948,96	7.260.007,14	8.762.301,43	6.801.132,40	7.690.563,48	7.672.720,92	7.292.938,16	8.225.065,31	8.285.564,32	13.135.802,47	100.606.962,78	99.828.765,63	
(-) Transferências obrigatórias da União relativas às emendas de bancada (art. 166, § 16, da CF) e ao vencimento dos agentes comunitários de saúde e de combate às endemias (CF, art. 198, §11) (VI)	93.744,00	78.120,00	109.368,00	78.120,00	95.040,00	95.040,00	95.040,00	95.040,00	295.040,00	92.400,00	92.400,00	172.260,00	1.391.612,00	-0,00	
RECEITA CORRENTE LÍQUIDA AJUSTADA PARA CÁLCULO DOS LIMITES DA DESPESA COM PESSOAL (VII) = (V - VI)	9.234.387,32	7.300.666,87	8.664.580,96	7.181.887,14	8.667.261,43	6.706.092,40	7.595.523,48	7.577.680,92	6.997.898,16	8.132.665,31	8.193.164,32	12.963.542,47	99.215.350,78	99.828.765,63	

Relatório Resumido de Execução Orçamentária Simplificado

Prefeitura Municipal de Giruá - RS (Poder Executivo)

CNPJ:

Exercício: 2023


Período de referência: 6º bimestre

RREO-Anexo 03 | Tabela 3.2 - Demonstrativo da Receita Corrente Líquida - Municípios

Notas Explicativas	Valores
	31/12/2023
Notas Explicativas	-
Notas Explicativas	

RREO-Anexo 04 | Tabela 4 - Demonstrativo das Receitas e Despesas Previdenciárias

Receitas Previdenciárias - RPPS - Fundo em Capitalização (Plano Previdenciário)	Execução da Receita	
	PREVISÃO ATUALIZADA (a)	RECEITAS REALIZADAS ATÉ O BIMESTRE (b)
Receitas	-	-
RECEITAS CORRENTES (I)	15.262.831,00	18.355.105,54
Receita de Contribuições dos Segurados	2.473.040,85	2.898.241,35
Ativo	2.400.000,00	2.824.301,75
Inativo	73.040,85	73.939,60
Pensionista		
Receita de Contribuições Patronais	9.561.911,00	10.159.795,02
Ativo	9.321.911,00	9.900.516,37
Inativo	240.000,00	259.278,65
Pensionista		
Receita Patrimonial	3.066.049,17	5.177.112,46
Receitas Imobiliárias		
Receitas de Valores Mobiliários	3.066.049,17	5.177.112,46
Outras Receitas Patrimoniais		
Receita de Serviços		
Outras Receitas Correntes	161.829,98	119.956,71
Compensação Financeira entre os Regimes	160.000,00	119.956,71
Receita de Aportes Periódicos para Amortização de Déficit Atuarial do RPPS (II)		
Demais Receitas Correntes	1.829,98	
RECEITAS DE CAPITAL (III)		
Alienação de Bens, Direitos e Ativos		
Amortização de Empréstimos		
Outras Receitas de Capital		
TOTAL DAS RECEITAS DO FUNDO EM CAPITALIZAÇÃO (IV) = (I + III - II)	15.262.831,00	18.355.105,54

 <div>Sistema de Informações Contábeis e Fiscais do Setor Público Brasileiro</div> <div>TESOURO NACIONAL</div>	Relatório Resumido de Execução Orçamentária Simplificado
	Prefeitura Municipal de Giruá - RS (Poder Executivo)
	CNPJ:
	Exercício: 2023
	Período de referência: 6º bimestre

RREO-Anexo 04 | Tabela 4 - Demonstrativo das Receitas e Despesas Previdenciárias

Despesas Previdenciárias - RPPS - Fundo em Capitalização (Plano Previdenciário)	Execução da Despesa				
	DOTAÇÃO ATUALIZADA (c)	DESPESAS EMPENHADAS ATÉ O BIMESTRE (d)	DESPESAS LIQUIDADAS ATÉ O BIMESTRE (e)	DESPESAS PAGAS ATÉ O BIMESTRE (f)	INSCRITAS EM RESTOS A PAGAR NÃO PROCESSADOS NO EXERCÍCIO (g)
Despesas	-	-	-	-	-
Benefícios	12.759.381,00	12.747.860,63	12.747.860,63	12.741.633,22	0,00
Aposentadorias	10.723.681,00	10.721.137,25	10.721.137,25	10.718.238,58	0,00
Pensões por Morte	2.035.700,00	2.026.723,38	2.026.723,38	2.023.394,64	0,00
Outras Despesas Previdenciárias	2.559.950,00	235.400,01	193.887,49	187.668,10	41.512,52
Compensação Financeira entre os Regimes	166.050,00	166.000,00	124.667,14	123.780,78	41.332,86
Demais Despesas Previdenciárias	2.393.900,00	69.400,01	69.220,35	63.887,32	179,66
TOTAL DAS DESPESAS DO FUNDO EM CAPITALIZAÇÃO (V)	15.319.331,00	12.983.260,64	12.941.748,12	12.929.301,32	41.512,52
RESULTADO PREVIDENCIÁRIO - FUNDO EM CAPITALIZAÇÃO (VI) = (IV – V)	-56.500,00	5.371.844,90	5.413.357,42	5.425.804,22	

Relatório Resumido de Execução Orçamentária Simplificado

Prefeitura Municipal de Giruá - RS (Poder Executivo)

CNPJ:

Exercício: 2023

Período de referência: 6º bimestre

RREO-Anexo 04 | Tabela 4 - Demonstrativo das Receitas e Despesas Previdenciárias

Recursos RPPS Arrecadados em Exercícios Anteriores	Previsão Orçamentária
	PREVISÃO ORÇAMENTÁRIA
Recursos RPPS Arrecadados em Exercícios Anteriores	-
VALOR	

RREO-Anexo 04 | Tabela 4 - Demonstrativo das Receitas e Despesas Previdenciárias

Reserva Orçamentária do RPPS	Previsão Orçamentária
	PREVISÃO ORÇAMENTÁRIA
Reserva Orçamentária do RPPS	-
VALOR	2.547.900,00

RREO-Anexo 04 | Tabela 4 - Demonstrativo das Receitas e Despesas Previdenciárias


Aportes de Recursos para o Fundo em Capitalização do RPPS	Aportes de Recursos
	APORTES REALIZADOS
Aportes de Recursos para o Fundo em Capitalização do RPPS	-
Plano de Amortização - Contribuição Patronal Suplementar	
Plano de Amortização - Aporte Periódico de Valores Predefinidos	
Outros Aportes para o RPPS	
Recursos para Cobertura de Déficit Financeiro	

RREO-Anexo 04 | Tabela 4 - Demonstrativo das Receitas e Despesas Previdenciárias

Bens e Direitos do RPPS (Fundo em Capitalização)	Período de Referência
	SALDO ATUAL
Bens e Direitos do RPPS (Fundo em Capitalização)	-
Caixa e Equivalentes de Caixa	
Investimentos e Aplicações	44.137.601,88
Outros Bens e Direitos	

RREO-Anexo 04 | Tabela 4 - Demonstrativo das Receitas e Despesas Previdenciárias

Receitas Previdenciárias - RPPS - Fundo em Repartição (Plano Financeiro)	Execução da Receita	
	PREVISÃO ATUALIZADA (a)	RECEITAS REALIZADAS ATÉ O BIMESTRE (b)
Receitas	-	-
RECEITAS CORRENTES (VII)		
Receita de Contribuições dos Segurados		
Ativo		
Inativo		
Pensionista		
Receita de Contribuições Patronais		
Ativo		
Inativo		
Pensionista		
Receita Patrimonial		
Receitas Imobiliárias		
Receitas de Valores Mobiliários		
Outras Receitas Patrimoniais		
Receita de Serviços		
Outras Receitas Correntes		
Compensação Financeira entre os Regimes		
Demais Receitas Correntes		
RECEITAS DE CAPITAL (VIII)		
Alienação de Bens, Direitos e Ativos		
Amortização de Empréstimos		
Outras Receitas de Capital		
TOTAL DAS RECEITAS DO FUNDO EM REPARTIÇÃO (IX) = (VII + VIII)		

 <div>Sistema de Informações Contábeis e Fiscais do Setor Público Brasileiro</div> <div>TESOURO NACIONAL</div>	Relatório Resumido de Execução Orçamentária Simplificado
	Prefeitura Municipal de Giruá - RS (Poder Executivo)
	CNPJ:
	Exercício: 2023
	Período de referência: 6º bimestre

RREO-Anexo 04 | Tabela 4 - Demonstrativo das Receitas e Despesas Previdenciárias

Despesas Previdenciárias - RPPS - Fundo em Repartição (Plano Financeiro)	Execução da Despesa				
	DOTAÇÃO ATUALIZADA (c)	DESPESAS EMPENHADAS ATÉ O BIMESTRE (d)	DESPESAS LIQUIDADAS ATÉ O BIMESTRE (e)	DESPESAS PAGAS ATÉ O BIMESTRE (f)	INSCRITAS EM RESTOS A PAGAR NÃO PROCESSADOS NO EXERCÍCIO (g)
Despesas	-	-	-	-	-
Benefícios					
Aposentadorias					
Pensões por Morte					
Outras Despesas Previdenciárias					
Compensação Financeira entre os Regimes					
Demais Despesas Previdenciárias					
TOTAL DAS DESPESAS DO FUNDO EM REPARTIÇÃO (X)					
RESULTADO PREVIDENCIÁRIO - FUNDO EM REPARTIÇÃO (XI) = (IX – X)					

Relatório Resumido de Execução Orçamentária Simplificado

Prefeitura Municipal de Giruá - RS (Poder Executivo)

CNPJ:

Exercício: 2023

Período de referência: 6º bimestre

RREO-Anexo 04 | Tabela 4 - Demonstrativo das Receitas e Despesas Previdenciárias


Aportes de Recursos para o Fundo em Repartição do RPPS	Aportes de Recursos
	APORTES REALIZADOS
Aportes de Recursos para o Fundo em Repartição do RPPS	-
Recursos para Cobertura de Insuficiências Financeiras	
Recursos para Formação de Reserva	

RREO-Anexo 04 | Tabela 4 - Demonstrativo das Receitas e Despesas Previdenciárias

Bens e Direitos do RPPS (Fundo em Repartição)	Período de Referência
	SALDO ATUAL
Bens e Direitos do RPPS (Fundo em Repartição)	-
Caixa e Equivalentes de Caixa	
Investimentos e Aplicações	
Outros Bens e Direitos	

RREO-Anexo 04 | Tabela 4 - Demonstrativo das Receitas e Despesas Previdenciárias

Receitas da Administração - RPPS	Execução da Receita	
	PREVISÃO ATUALIZADA (a)	RECEITAS REALIZADAS ATÉ O BIMESTRE (b)
Receitas da Administração - RPPS	-	-
RECEITAS CORRENTES	117.660,00	236.156,07
TOTAL DAS RECEITAS DA ADMINISTRAÇÃO RPPS - (XII)	117.660,00	236.156,07

 <div>Sistema de Informações Contábeis e Fiscais do Setor Público Brasileiro</div> <div>TESOURO NACIONAL</div>	Relatório Resumido de Execução Orçamentária Simplificado
	Prefeitura Municipal de Giruá - RS (Poder Executivo)
	CNPJ:
	Exercício: 2023
	Período de referência: 6º bimestre

RREO-Anexo 04 | Tabela 4 - Demonstrativo das Receitas e Despesas Previdenciárias

Despesas da Administração - RPPS	Execução da Despesa				
	DOTAÇÃO ATUALIZADA (c)	DESPESAS EMPENHADAS ATÉ O BIMESTRE (d)	DESPESAS LIQUIDADAS ATÉ O BIMESTRE (e)	DESPESAS PAGAS ATÉ O BIMESTRE (f)	INSCRITAS EM RESTOS A PAGAR NÃO PROCESSADOS NO EXERCÍCIO (g)
Despesas da Administração - RPPS	-	-	-	-	-
DESPESAS CORRENTES (XIII)	211.310,00	152.845,62	137.292,62	136.992,62	
Pessoal e Encargos Sociais	33.000,00	32.614,90	32.614,90	32.614,90	
Demais Despesas Correntes	178.310,00	120.230,72	104.677,72	104.377,72	
DESPESAS DE CAPITAL (XIV)	350,00				
TOTAL DAS DESPESAS DA ADMINISTRAÇÃO RPPS (XV) = (XIII + XIV)	211.660,00	152.845,62	137.292,62	136.992,62	
RESULTADO DA ADMINISTRAÇÃO RPPS (XVI) = (XII – XV)	-94.000,00	83.310,45	98.863,45	99.163,45	

Relatório Resumido de Execução Orçamentária Simplificado

Prefeitura Municipal de Giruá - RS (Poder Executivo)

CNPJ:

Exercício: 2023


Período de referência: 6º bimestre

RREO-Anexo 04 | Tabela 4 - Demonstrativo das Receitas e Despesas Previdenciárias

Bens e Direitos - Administração do RPPS	Período de Referência
	SALDO ATUAL
Bens e Direitos - Administração do RPPS	-
Caixa e Equivalentes de Caixa	125.647,76
Investimentos e Aplicações	
Outros Bens e Direitos	

RREO-Anexo 04 | Tabela 4 - Demonstrativo das Receitas e Despesas Previdenciárias

Receitas Previdenciárias (Benefícios Mantidos Pelo Tesouro)	Execução da Receita	
	PREVISÃO ATUALIZADA (a)	RECEITAS REALIZADAS ATÉ O BIMESTRE (b)
Receitas Previdenciárias (Benefícios Mantidos Pelo Tesouro)	-	-
Contribuições dos Servidores	38.000,00	
Demais Receitas Previdenciárias		
TOTAL DAS RECEITAS (BENEFÍCIOS MANTIDOS PELO TESOURO) (XVII)	38.000,00	

 <div>Sistema de Informações Contábeis e Fiscais do Setor Público Brasileiro</div> <div>TESOURO NACIONAL</div>	Relatório Resumido de Execução Orçamentária Simplificado
	Prefeitura Municipal de Giruá - RS (Poder Executivo)
	CNPJ:
	Exercício: 2023
	Período de referência: 6º bimestre

RREO-Anexo 04 | Tabela 4 - Demonstrativo das Receitas e Despesas Previdenciárias

Despesas Previdenciárias (Benefícios Mantidos Pelo Tesouro)	Execução da Despesa				
	DOTAÇÃO ATUALIZADA (c)	DESPESAS EMPENHADAS ATÉ O BIMESTRE (d)	DESPESAS LIQUIDADAS ATÉ O BIMESTRE (e)	DESPESAS PAGAS ATÉ O BIMESTRE (f)	INSCRITAS EM RESTOS A PAGAR NÃO PROCESSADOS NO EXERCÍCIO (g)
Despesas Previdenciárias (Benefícios Mantidos Pelo Tesouro)	-	-	-	-	-
Aposentadorias					
Pensões					
Outras Despesas Previdenciárias					
TOTAL DAS DESPESAS (BENEFÍCIOS MANTIDOS PELO TESOIRO) (XVIII)					
RESULTADO DOS BENEFÍCIOS MANTIDOS PELO TESOIRO (XIX) = (XVII - XVIII)	38.000,00				

Relatório Resumido de Execução Orçamentária Simplificado

Prefeitura Municipal de Giruá - RS (Poder Executivo)

CNPJ:

Exercício: 2023

Período de referência: 6º bimestre

RREO-Anexo 04 | Tabela 4 - Demonstrativo das Receitas e Despesas Previdenciárias

Notas Explicativas	Valores
	31/12/2023
Notas Explicativas	-
Notas Explicativas	

RREO-Anexo 06 | Tabela 6.3 - Demonstrativo dos Resultados Primário e Nominal - Municípios

Cálculo Acima da Linha - Receitas Primárias	Receita Orçamentária	
	PREVISÃO ATUALIZADA	Até o Bimestre / 2023
		RECEITAS REALIZADAS (a)
Cálculo Acima da Linha - Receitas Primárias	-	-
RECEITAS CORRENTES (EXCETO FONTES RPPS) (I)	99.864.935,65	101.820.504,78
Impostos, Taxas e Contribuições de Melhoria	11.264.150,00	11.009.351,52
IPTU	2.285.260,00	1.985.766,35
ISS	2.077.800,00	2.295.558,59
ITBI	1.798.800,00	1.817.417,34
IRRF	3.680.300,00	3.802.827,68
Outros Impostos, Taxas e Contribuições de Melhoria	1.421.990,00	1.107.781,56
Contribuições	1.178.000,00	1.119.141,37
Receita Patrimonial	3.371.716,06	5.500.250,19
Aplicações Financeiras (II)	1.564.105,16	1.693.639,57
Outras Receitas Patrimoniais	1.807.610,90	3.806.610,62
Transferências Correntes	83.555.499,59	83.916.085,12
Cota-Parte do FPM	23.800.000,00	23.782.917,72
Cota-Parte do ICMS	20.840.000,00	19.014.332,42
Cota-Parte do IPVA	2.080.000,00	2.517.340,27
Cota-Parte do ITR	1.150.000,00	820.069,77
Transferências da LC nº 61/1989	200.000,00	185.064,88
Transferências do FUNDEB	12.583.479,62	12.599.802,22
Outras Transferências Correntes	22.902.019,97	24.996.557,84
Demais Receitas Correntes	495.570,00	275.676,58
Outras Receitas Financeiras (III)	1.000,00	6,10
Receitas Correntes Restantes	494.570,00	275.670,48
RECEITAS PRIMÁRIAS CORRENTES (EXCETO FONTES RPPS) (IV) = (I - (II + III))	98.299.830,49	100.126.859,11
RECEITAS PRIMÁRIAS CORRENTES (COM FONTES RPPS) (V)	12.314.441,83	13.406.024,00
RECEITAS NÃO PRIMÁRIAS CORRENTES (COM FONTES RPPS) (VI)		
RECEITAS DE CAPITAL (EXCETO FONTES RPPS) (VII)	10.360.857,03	5.669.430,21
Operações de Crédito (VIII)	5.000.000,00	
Amortização de Empréstimos (IX)		
Alienação de Bens	1.000,00	
Receitas de Alienação de Investimentos Temporários (X)		
Receitas de Alienação de Investimentos Permanentes (XI)		
Outras Alienações de Bens	1.000,00	
Transferências de Capital	5.349.938,00	5.579.381,23
Convênios	5.150.000,00	1.344.443,23
Outras Transferências de Capital	199.938,00	4.234.938,00
Outras Receitas de Capital	9.919,03	90.048,98
Outras Receitas de Capital Não Primárias (XII)		
Outras Receitas de Capital Primárias	9.919,03	90.048,98
RECEITAS PRIMÁRIAS DE CAPITAL (EXCETO FONTES RPPS) (XIII) = (VII - (VIII + IX + X + XI + XII))	5.360.857,03	5.669.430,21
RECEITAS PRIMÁRIAS DE CAPITAL (COM FONTES RPPS) (XIV)		
RECEITAS NÃO PRIMÁRIAS DE CAPITAL (COM FONTES RPPS) (XV)		
RECEITA PRIMÁRIA TOTAL (XVI) = (IV + V + XIII + XIV)	115.975.129,35	119.202.313,32
RECEITA PRIMÁRIA TOTAL (EXCETO FONTES RPPS) (XVII) = (IV + XIII)	103.660.687,52	105.796.289,32

Relatório Resumido de Execução Orçamentária Simplificado
Prefeitura Municipal de Giruá - RS (Poder Executivo)
CNPJ:
Exercício: 2023
Período de referência: 6º bimestre

RREO-Anexo 06 | Tabela 6.3 - Demonstrativo dos Resultados Primário e Nominal - Municípios

Cálculo Acima da Linha - Despesas Primárias	Despesa Orçamentária						
	DOTAÇÃO ATUALIZADA	Até o Bimestre / 2023					
		DESPESAS EMPENHADAS	DESPESAS LIQUIDADAS	DESPESAS PAGAS (a)	RESTOS A PAGAR PROCESSADOS PAGOS (b)	RESTOS A PAGAR NÃO PROCESSADOS LIQUIDADOS	PAGOS (c)
Cálculo Acima da Linha - Despesas Primárias	-	-	-	-	-	-	-
DESPESAS CORRENTES (EXCETO FONTES RPPS) (XVIII)	99.429.412,94	95.748.055,79	93.001.260,97	90.556.955,60	2.549.243,01	2.695.205,63	2.695.205,63
Pessoal e Encargos Sociais	51.706.736,71	50.993.893,00	50.993.656,33	49.471.228,89	964.814,80	25.976,37	25.976,37
Juros e Encargos da Dívida (XIX)	959.160,00	720.072,06	719.984,97	718.065,48			
Outras Despesas Correntes	46.763.516,23	44.034.090,73	41.287.619,67	40.367.661,23	1.584.428,21	2.669.229,26	2.669.229,26
DESPESAS PRIMÁRIAS CORRENTES (EXCETO FONTES RPPS) (XX) = (XVIII - XIX)	98.470.252,94	95.027.983,73	92.281.276,00	89.838.890,12	2.549.243,01	2.695.205,63	2.695.205,63
DESPESAS PRIMÁRIAS CORRENTES (COM FONTES RPPS) (XXI)	13.208.241,00	13.136.106,26	13.079.040,74	13.066.293,94	906,04	23.067,56	23.067,56
DESPESAS NÃO PRIMÁRIAS CORRENTES (COM FONTES RPPS) (XXII)							
DESPESAS DE CAPITAL (EXCETO FONTES RPPS) (XXIII)	18.581.349,73	3.923.977,48	2.086.132,20	2.085.352,05	256.675,92	1.940.908,76	1.940.908,76
Investimentos	16.859.757,93	3.127.388,80	1.289.543,52	1.289.543,52	256.675,92	1.940.908,76	1.940.908,76
Inversões Financeiras							
Concessão de Empréstimos e Financiamentos (XXIV)							
Aquisição de Título de Capital já Integralizado (XXV)							
Aquisição de Título de Crédito (XXVI)							
Demais Inversões Financeiras							
Amortização da Dívida (XXVII)	1.721.591,80	796.588,68	796.588,68	795.808,53			
DESPESAS PRIMÁRIAS DE CAPITAL (EXCETO FONTES RPPS) (XXVIII) = (XXIII - (XXIV + XXV + XXVI + XXVII))	16.859.757,93	3.127.388,80	1.289.543,52	1.289.543,52	256.675,92	1.940.908,76	1.940.908,76
RESERVA DE CONTINGÊNCIA (XXIX)	155.081,03						
DESPESAS PRIMÁRIAS DE CAPITAL (COM FONTES RPPS) (XXX)	350,00						
DESPESAS NÃO PRIMÁRIAS DE CAPITAL (COM FONTES RPPS) (XXXI)							
DESPESA PRIMÁRIA TOTAL (XXXII) = (XX + XXI + XXVIII + XXIX + XXX)	128.693.682,90	111.291.478,79	106.649.860,26	104.194.727,58	2.806.824,97	4.659.181,95	4.659.181,95
DESPESA PRIMÁRIA TOTAL (EXCETO FONTES RPPS) (XXXIII) = (XX + XXVIII + XXIX)	115.485.091,90	98.155.372,53	93.570.819,52	91.128.433,64	2.805.918,93	4.636.114,39	4.636.114,39

<div> <div>siconfi</div> <div>Sistema de Informações Contábeis e Fiscais do Setor Público Brasileiro</div> <div>TESOURO NACIONAL</div> </div>	Relatório Resumido de Execução Orçamentária Simplificado
	Prefeitura Municipal de Giruá - RS (Poder Executivo)
	CNPJ:
	Exercício: 2023
	Período de referência: 6º bimestre

RREO-Anexo 06 | Tabela 6.3 - Demonstrativo dos Resultados Primário e Nominal - Municípios

Resultado Primário - Acima da Linha	Até o Bimestre / 2023
	VALOR
Resultado Primário - Acima da Linha	-
RESULTADO PRIMÁRIO (COM RPPS) - Acima da Linha (XXXIV) = (XVIa - (XXXIIIa +XXXIIb + XXXIIc))	7.541.578,82
RESULTADO PRIMÁRIO (SEM RPPS) - Acima da Linha (XXXV) = (XVIIa - (XXXIIIa +XXXIIb + XXXIIc))	7.225.822,36

RREO-Anexo 06 | Tabela 6.3 - Demonstrativo dos Resultados Primário e Nominal - Municípios

Meta Fiscal para o Resultado Primário	Meta Fixada na LDO
	VALOR CORRENTE
Meta Fiscal para o Resultado Primário	-
Meta fixada no Anexo de Metas Fiscais da LDO para o exercício de referência	-421.399,23

RREO-Anexo 06 | Tabela 6.3 - Demonstrativo dos Resultados Primário e Nominal - Municípios

Juros Nominais	Até o Bimestre / 2023
	VALOR INCORRIDO
Juros Nominais	-
Juros, Encargos e Variações Monetárias Ativos (Exceto RPPS) (XXXVI)	1.783.613,79
Juros, Encargos e Variações Monetárias Passivos (Exceto RPPS) (XXXVII)	652.209,48

RREO-Anexo 06 | Tabela 6.3 - Demonstrativo dos Resultados Primário e Nominal - Municípios

Resultado Nominal - Acima da Linha	Até o Bimestre / 2023
	VALOR
Resultado Nominal - Acima da Linha	-
RESULTADO NOMINAL (SEM RPPS) - Acima da Linha (XXXVIII) = XXXV + (XXXVI - XXXVII)	8.357.226,67

RREO-Anexo 06 | Tabela 6.3 - Demonstrativo dos Resultados Primário e Nominal - Municípios

Cálculo Abaixo da Linha - Resultado Nominal	Saldo	
	Em 31/12/2022 (a)	Até o Bimestre 2023 (b)
Cálculo Abaixo da Linha - Resultado Nominal	-	-
DÍVIDA CONSOLIDADA (XXXIX)	4.251.512,33	3.406.467,25
DEDUÇÕES (XL)	15.284.513,14	21.268.857,58
Disponibilidade de Caixa	14.946.859,62	20.173.654,87
Disponibilidade de Caixa Bruta	18.561.513,75	23.513.647,02
(-) Restos a Pagar Processados (XLI)	2.935.746,17	2.725.833,02
(-) Depósitos Restituíveis e Valores Vinculados	678.907,96	614.159,13
Demais Haveres Financeiros	337.653,52	1.095.202,71
DÍVIDA CONSOLIDADA LÍQUIDA (XLII) = (XXXIX - XL)	-11.033.000,81	-17.862.390,33

RREO-Anexo 06 | Tabela 6.3 - Demonstrativo dos Resultados Primário e Nominal - Municípios

Resultado Nominal - Abaixo da Linha	Até o Bimestre / 2023
	VALOR
Resultado Nominal - Abaixo da Linha	-
RESULTADO NOMINAL (SEM RPPS) - Abaixo da Linha (XLIII) = (XLIIa - XLIIb)	6.829.389,52

RREO-Anexo 06 | Tabela 6.3 - Demonstrativo dos Resultados Primário e Nominal - Municípios

Meta Fiscal para o Resultado Nominal	Meta Fixada na LDO
	VALOR CORRENTE
Meta Fiscal para o Resultado Nominal	-
Meta fixada no Anexo de Metas Fiscais da LDO para o exercício de referência	

RREO-Anexo 06 | Tabela 6.3 - Demonstrativo dos Resultados Primário e Nominal - Municípios

Ajuste Metodológico	Até o Bimestre / 2023
	VALOR
Ajuste Metodológico	-
VARIAÇÃO DO SALDO DE RPP (XLIV) = (XLIIb - XLIIa)	53.128,38
RECEITA DE ALIENAÇÃO DE INVESTIMENTOS PERMANENTES (XLV) = (XI)	
VARIAÇÃO CAMBIAL (XLVI)	
VARIAÇÃO DO SALDO DE PRECATÓRIOS INTEGRANTES DA DC (XLVII)	
VARIAÇÃO DO SALDO DAS DEMAIS OBRIGAÇÕES INTEGRANTES DA DC (XLVIII)	
OUTROS AJUSTES (XLIX)	
RESULTADO NOMINAL (SEM RPPS) AJUSTADO - Abaixo da Linha (L) = (XLIII + (XLIV - XLV + XLVI + XLVII + XLVIII) +/- (XLIX))	24.426.493,50

Relatório Resumido de Execução Orçamentária Simplificado

Prefeitura Municipal de Giruá - RS (Poder Executivo)

CNPJ:

Exercício: 2023

Período de referência: 6º bimestre

RREO-Anexo 06 | Tabela 6.3 - Demonstrativo dos Resultados Primário e Nominal - Municípios

Resultado Primário - Abaixo da Linha	Até o Bimestre / 2023
	VALOR
Resultado Primário - Abaixo da Linha	-
RESULTADO PRIMÁRIO (SEM RPPS) - Abaixo da Linha (LI) = (L) - (XXXVI - XXXVII)	23.295.089,19

RREO-Anexo 06 | Tabela 6.3 - Demonstrativo dos Resultados Primário e Nominal - Municípios

Informações Adicionais	PREVISÃO ORÇAMENTÁRIA
	PREVISÃO ORÇAMENTÁRIA
Informações Adicionais	-
SALDO DE EXERCÍCIOS ANTERIORES	7.524.360,35
Recursos Arrecadados em Exercícios Anteriores - RPPS	
Superávit Financeiro Utilizado para Abertura e Reabertura de Créditos Adicionais	7.524.360,35
RESERVA ORÇAMENTÁRIA DO RPPS	2.322.900,00

RREO-Anexo 06 | Tabela 6.3 - Demonstrativo dos Resultados Primário e Nominal - Municípios

Notas Explicativas	Valores
	31/12/2023
Notas Explicativas	-
Notas Explicativas	

<div>siconfi</div> <div>Sistema de Informações Contábeis e Fiscais do Setor Público Brasileiro</div> <div>TESOURO NACIONAL</div>	Relatório Resumido de Execução Orçamentária Simplificado
	Prefeitura Municipal de Giruá - RS (Poder Executivo)
	CNPJ:
	Exercício: 2023
	Período de referência: 6º bimestre

RREO-Anexo 07 | Tabela 7.0 - Demonstrativo dos Restos à Pagar por Poder e Órgão - Municípios

Poder/Órgão	Poder/Órgão											
	RESTOS A PAGAR PROCESSADOS					RESTOS A PAGAR NÃO PROCESSADOS						
	Inscritos		Pagos (c)	Cancelados (d)	Saldo e = (a + b) - (c + d)	Inscritos		Liquidados (h)	Pagos (i)	Cancelados (j)	Saldo k = (f + g) - (i + j)	Saldo Total L = (e + k)
	Em Exercícios Anteriores (a)	Em 31 de dezembro de 2022 (b)				Em Exercícios Anteriores (f)	Em 31 de dezembro de 2022 (g)					
RESTOS A PAGAR (EXCETO INTRA-ORÇAMENTÁRIOS) (I)	132.668,89	2.152.733,05	2.133.254,02		152.147,92	37.109,95	5.843.782,52	5.151.728,95	5.151.667,86	726.691,26	2.533,35	154.681,27
PODER EXECUTIVO	132.668,89	2.152.733,05	2.133.254,02		152.147,92	37.109,95	5.842.552,47	5.150.498,90	5.150.437,81	726.691,26	2.533,35	154.681,27
PODER LEGISLATIVO							1.230,05	1.230,05	1.230,05		0,00	0,00
Câmara Municipal							1.230,05	1.230,05	1.230,05		0,00	0,00
Tribunal de Contas do Município												
RESTOS A PAGAR (INTRA-ORÇAMENTÁRIOS) (II)		673.570,95	673.570,95		0,00							0,00
TOTAL (III) = (I + II)	132.668,89	2.826.304,00	2.806.824,97		152.147,92	37.109,95	5.843.782,52	5.151.728,95	5.151.667,86	726.691,26	2.533,35	154.681,27

RREO-Anexo 07 | Tabela 7.0 - Demonstrativo dos Restos à Pagar por Poder e Órgão - Municípios

Poder/Órgão - Intra	Poder/Órgão - Intra											
	RESTOS A PAGAR PROCESSADOS					RESTOS A PAGAR NÃO PROCESSADOS						
	Inscritos		Pagos (c)	Cancelados (d)	Saldo e = (a + b) - (c + d)	Inscritos		Liquidados (h)	Pagos (i)	Cancelados (j)	Saldo k = (f + g) - (i + j)	Saldo Total L = (e + k)
	Em Exercícios Anteriores (a)	Em 31 de dezembro de 2022 (b)				Em Exercícios Anteriores (f)	Em 31 de dezembro de 2022 (g)					
RESTOS A PAGAR (INTRA-ORÇAMENTÁRIOS) (II)	673.570,95	673.570,95			0,00							0,00
PODER EXECUTIVO	673.570,95	673.570,95			0,00							0,00
PODER LEGISLATIVO												
Câmara Municipal												
Tribunal de Contas do Município												

Relatório Resumido de Execução Orçamentária Simplificado

Prefeitura Municipal de Giruá - RS (Poder Executivo)

CNPJ:

Exercício: 2023

Período de referência: 6º bimestre

RREO-Anexo 07 | Tabela 7.0 - Demonstrativo dos Restos à Pagar por Poder e Órgão - Municípios

Notas Explicativas	Valores
	31/12/2023
Notas Explicativas	-
Notas Explicativas	

RREO-Anexo 09 | Tabela 9.0 - Demonstrativo das Receitas de Operações de Crédito e Despesas de Capital

Receitas	Receitas de Operações de Crédito		
	PREVISÃO ATUALIZADA (a)	RECEITAS REALIZADAS (b)	SALDO NÃO REALIZADO (c) = (a - b)
Receitas	-	-	-
RECEITAS DE OPERAÇÕES DE CRÉDITO (I)	5.000.000,00		5.000.000,00

RREO-Anexo 09 | Tabela 9.0 - Demonstrativo das Receitas de Operações de Crédito e Despesas de Capital


Despesas	Despesas de Capital		
	DOTAÇÃO ATUALIZADA (d)	DESPESAS EMPENHADAS (e)	SALDO NÃO EXECUTADO (f) = (d - e)
Despesas	-	-	-
DESPESAS DE CAPITAL	20.125.127,71	5.412.129,42	14.712.998,29
Investimentos	18.403.535,91	4.615.540,74	13.787.995,17
Inversões Financeiras			
Amortização da Dívida	1.721.591,80	796.588,68	925.003,12
(-) Incentivos Fiscais a Contribuinte			
(-) Incentivos Fiscais a Contribuinte por Instituições Financeiras			
DESPESA DE CAPITAL LÍQUIDA (II)	20.125.127,71	5.412.129,42	14.712.998,29

RREO-Anexo 09 | Tabela 9.0 - Demonstrativo das Receitas de Operações de Crédito e Despesas de Capital

Resultado para Apuração da Regra de Ouro	Resultado para Apuração da Regra de Ouro		
	(d - a)	(e - b)	(f - c)
Resultado para Apuração da Regra de Ouro	-	-	-
RESULTADO PARA APURAÇÃO DA REGRA DE OURO (III) = (II - I)	15.125.127,71	5.412.129,42	9.712.998,29

RREO-Anexo 09 | Tabela 9.0 - Demonstrativo das Receitas de Operações de Crédito e Despesas de Capital

Notas Explicativas	Valores
	31/12/2023
Notas Explicativas	-
Notas Explicativas	

 <div> Sistema de Informações Contábeis e Fiscais do Setor Público Brasileiro </div> <div> TESOURO NACIONAL </div>	Relatório Resumido de Execução Orçamentária Simplificado
	Prefeitura Municipal de Giruá - RS (Poder Executivo)
	CNPJ:
	Exercício: 2023
	Período de referência: 6º bimestre

RREO-Anexo 10 - RPPS | Tabela 10 - Demonstrativo da Projeção Atuarial do Regime Próprio de Previdência dos Servidores

Projeção Atuarial do RPPS - Fundo em Capitalização (Plano Previdenciário)	Projeção Atuarial do RPPS - Fundo em Capitalização (Plano Previdenciário)			
	Projeção Atuarial do RPPS - Fundo em Capitalização (Plano Previdenciário)			
	RECEITAS PREVIDENCIÁRIAS (a)	DESPESAS PREVIDENCIÁRIAS (b)	RESULTADO PREVIDENCIÁRIO (c) = (a - b)	SALDO FINANCEIRO DO EXERCÍCIO (d) = ("d" exercício Anterior) + (c)
2022	15.395.887,64	11.245.356,84	4.150.530,80	39.499.286,42
2023	16.197.891,17	11.217.447,63	4.980.443,54	44.449.250,39
2024	17.266.282,12	11.804.872,29	5.461.409,83	50.041.053,41
2025	18.675.985,12	11.603.982,16	7.072.002,95	56.431.978,54
2026	19.571.478,99	12.618.646,86	6.952.832,13	62.935.841,97
2027	20.214.738,90	12.549.643,63	7.665.095,27	69.875.710,42
2028	20.970.775,62	12.788.504,83	8.182.270,79	77.202.115,73
2029	21.794.522,66	13.046.963,30	8.747.559,36	84.853.166,49
2030	22.574.064,54	13.146.447,08	9.427.617,45	93.026.965,59
2031	22.975.813,74	13.204.480,16	9.771.333,58	101.636.946,46
2032	23.698.935,42	12.793.751,58	10.905.183,83	110.942.597,96
2033	27.804.978,66	13.330.338,79	14.474.639,86	121.984.060,27
2034	28.931.290,19	13.239.745,10	15.691.545,09	133.812.896,44
2035	30.714.044,15	14.369.640,44	16.344.403,71	145.948.143,31
2036	32.296.918,18	15.026.022,57	17.270.895,61	158.655.367,79
2037	33.967.752,21	15.516.648,84	18.451.103,37	171.869.014,25
2038	35.670.345,62	16.069.022,75	19.601.322,86	185.738.507,62
2039	37.196.842,74	17.155.623,94	20.041.218,80	200.090.856,29
2040	39.336.364,33	18.598.980,90	20.737.383,42	214.924.256,76
2041	41.459.123,03	19.693.715,94	21.765.407,09	230.222.107,06
2042	43.645.103,53	19.638.686,94	24.006.416,59	246.607.768,69
2043	46.088.673,38	20.952.910,65	25.135.762,73	263.560.555,86
2044	28.300.644,27	22.644.439,00	5.656.205,26	271.507.669,92
2045	29.180.275,46	24.175.224,50	5.005.050,97	279.464.040,12
2046	29.957.785,35	25.313.332,58	4.644.452,77	287.453.360,16
2047	30.961.032,32	27.079.266,82	3.881.765,50	295.214.785,27
2048	31.626.313,74	28.182.646,89	3.443.666,85	303.079.913,66
2049	32.326.627,27	29.313.159,24	3.013.468,03	310.972.263,91
2050	32.769.453,38	29.700.057,54	3.069.395,84	319.129.963,00
2051	33.323.519,79	30.426.723,29	2.896.796,50	327.466.158,88
2052	33.839.031,11	31.038.438,73	2.800.592,38	336.023.296,63
2053	34.406.382,06	31.862.440,52	2.543.941,54	344.769.436,47
2054	34.923.648,28	32.501.203,52	2.422.444,76	353.748.552,06
2055	35.492.760,20	33.359.130,43	2.133.629,77	362.927.997,75
2056	47.798.947,94	34.026.048,08	13.772.899,86	372.353.350,47
2057	49.235.582,60	34.919.232,66	14.316.349,94	381.991.267,51
2058	50.607.952,08	35.545.198,59	15.062.753,49	391.931.311,09
2059	52.096.035,97	36.328.100,01	15.767.935,95	402.143.261,33
2060	53.642.143,30	37.126.956,17	16.515.187,12	412.636.633,09
2061	55.249.589,27	37.942.077,21	17.307.512,06	423.421.381,11
2062	56.921.943,83	38.773.779,10	18.148.164,73	434.507.924,05

Relatório Resumido de Execução Orçamentária Simplificado

Prefeitura Municipal de Giruá - RS (Poder Executivo)

CNPJ:

Exercício: 2023

Período de referência: 6º bimestre

Projeção Atuarial do RPPS - Fundo em Capitalização (Plano Previdenciário)	Projeção Atuarial do RPPS - Fundo em Capitalização (Plano Previdenciário)			
	Projeção Atuarial do RPPS - Fundo em Capitalização (Plano Previdenciário)			
	RECEITAS PREVIDENCIÁRIAS (a)	DESPESAS PREVIDENCIÁRIAS (b)	RESULTADO PREVIDENCIÁRIO (c) = (a - b)	SALDO FINANCEIRO DO EXERCÍCIO (d) = ("d" exercício Anterior) + (c)
2063	57.611.195,94	39.467.399,63	18.143.796,31	445.952.740,74
2064	59.335.246,00	40.330.772,10	19.004.473,90	457.725.102,37
2065	61.148.195,17	41.293.103,18	19.855.091,99	469.837.192,72
2066	62.944.515,25	42.030.654,79	20.913.860,46	482.349.436,43
2067	64.842.926,02	42.865.297,45	21.977.628,57	495.279.514,45
2068	66.858.664,21	43.745.513,42	23.113.150,79	508.596.959,53
2069	68.929.536,21	44.612.832,52	24.316.703,69	522.366.807,12
2070	85.211.541,45	45.581.720,61	39.629.820,84	536.558.930,24
2071	47.763.484,38	46.483.819,92	1.279.664,46	535.942.877,01
2072	47.993.857,61	47.403.118,18	590.739,43	534.633.891,77
2073	48.185.694,39	48.248.155,96	-62.461,57	532.578.116,62
2074	48.341.790,14	49.201.357,68	-859.567,54	529.718.241,35
2075	48.453.128,90	50.283.542,50	-1.830.413,60	525.942.750,23
2076	48.509.060,93	51.275.151,72	-2.766.090,79	521.233.534,11
2077	48.512.160,21	52.285.620,54	-3.773.460,33	515.521.369,24
2078	48.458.291,91	53.315.298,58	-4.857.006,67	508.732.641,57
2079	48.343.079,47	54.364.541,90	-6.021.462,43	500.789.079,16
2080	48.161.896,86	55.433.712,97	-7.271.816,11	491.607.468,54
2081	47.909.862,45	56.253.748,95	-8.343.886,50	481.192.442,46
2082	47.599.481,93	57.464.972,38	-9.865.490,45	469.363.877,01
2083	47.201.915,69	58.381.914,77	-11.179.999,08	456.118.197,87
2084	46.732.046,26	59.528.449,24	-12.796.402,98	441.260.988,00
2085	46.171.540,08	60.588.845,35	-14.417.305,27	424.779.184,27
2086	45.520.929,28	61.777.543,67	-16.256.614,39	406.462.548,83
2087	44.768.302,52	62.877.407,72	-18.109.105,20	386.287.081,48
2088	43.914.269,51	64.109.797,11	-20.195.527,60	364.025.014,14
2089	42.946.896,24	62.250.572,01	-19.303.675,77	339.639.773,88
2090	41.867.531,47	66.411.439,88	-24.543.908,41	312.990.585,63
2091	40.672.133,16	67.711.414,93	-27.039.281,77	283.819.970,40
2092	39.351.305,74	68.915.426,43	-29.564.120,69	252.069.218,01
2093	39.116.351,54	70.388.521,96	-31.272.170,42	217.458.128,55
2094	34.354.183,12	71.511.854,33	-37.157.671,21	178.823.090,67
2095	30.171.778,58	72.653.113,99	-44.150.838,00	147.052.207,11
2096				

RREO-Anexo 10 - RPPS | Tabela 10 - Demonstrativo da Projeção Atuarial do Regime Próprio de Previdência dos Servidores

Projeção Atuarial do RPPS - Fundo em Repartição (Plano Financeiro)	Projeção Atuarial do RPPS - Fundo em Repartição (Plano Financeiro)			
	Projeção Atuarial do RPPS - Fundo em Repartição (Plano Financeiro)			
	RECEITAS PREVIDENCIÁRIAS (a)	DESPESAS PREVIDENCIÁRIAS (b)	RESULTADO PREVIDENCIÁRIO (c) = (a - b)	SALDO FINANCEIRO DO EXERCÍCIO (d) = ("d" exercício Anterior) + (c)
2022				

Projeção Atuarial do RPPS - Fundo em Repartição (Plano Financeiro)	Projeção Atuarial do RPPS - Fundo em Repartição (Plano Financeiro)			
	Projeção Atuarial do RPPS - Fundo em Repartição (Plano Financeiro)			
	RECEITAS PREVIDENCIÁRIAS (a)	DESPESAS PREVIDENCIÁRIAS (b)	RESULTADO PREVIDENCIÁRIO (c) = (a - b)	SALDO FINANCEIRO DO EXERCÍCIO (d) = ("d" exercício Anterior) + (c)
2023				
2024				
2025				
2026				
2027				
2028				
2029				
2030				
2031				
2032				
2033				
2034				
2035				
2036				
2037				
2038				
2039				
2040				
2041				
2042				
2043				
2044				
2045				
2046				
2047				
2048				
2049				
2050				
2051				
2052				
2053				
2054				
2055				
2056				
2057				
2058				
2059				
2060				
2061				
2062				
2063				
2064				
2065				

Projeção Atuarial do RPPS - Fundo em Repartição (Plano Financeiro)	Projeção Atuarial do RPPS - Fundo em Repartição (Plano Financeiro)			
	Projeção Atuarial do RPPS - Fundo em Repartição (Plano Financeiro)			
	RECEITAS PREVIDENCIÁRIAS (a)	DESPESAS PREVIDENCIÁRIAS (b)	RESULTADO PREVIDENCIÁRIO (c) = (a - b)	SALDO FINANCEIRO DO EXERCÍCIO (d) = ("d" exercício Anterior) + (c)
2066				
2067				
2068				
2069				
2070				
2071				
2072				
2073				
2074				
2075				
2076				
2077				
2078				
2079				
2080				
2081				
2082				
2083				
2084				
2085				
2086				
2087				
2088				
2089				
2090				
2091				
2092				
2093				
2094				
2095				
2096				

Relatório Resumido de Execução Orçamentária Simplificado

Prefeitura Municipal de Giruá - RS (Poder Executivo)

CNPJ:

Exercício: 2023

Período de referência: 6º bimestre

RREO-Anexo 10 - RPPS | Tabela 10 - Demonstrativo da Projeção Atuarial do Regime Próprio de Previdência dos Servidores

Notas Explicativas	Valores
	31/12/2023
Notas Explicativas	-
Notas Explicativas	

RREO-Anexo 11 | Tabela 11.0 - Demonstrativo da Receita de Alienação de Ativos e Aplicação dos Recursos

Receitas	Execução da Receita		
	PREVISÃO ATUALIZADA (a)	RECEITAS REALIZADAS (b)	SALDO (c) = (a - b)
Receitas	-	-	-
RECEITAS DE ALIENAÇÃO DE ATIVOS (I)	11.560,00	8.887,27	2.672,73
Receita de Alienação de Bens Móveis	1.000,00		1.000,00
Receita de Alienação de Bens Imóveis			
Receita de Alienação de Bens Intangíveis			
Receita de Rendimentos de Aplicações Financeiras	10.560,00	8.887,27	1.672,73

Relatório Resumido de Execução Orçamentária Simplificado

Prefeitura Municipal de Giruá - RS (Poder Executivo)

CNPJ:

Exercício: 2023

Período de referência: 6º bimestre

RREO-Anexo 11 | Tabela 11.0 - Demonstrativo da Receita de Alienação de Ativos e Aplicação dos Recursos

Despesas	Execução da Despesa						
	DOTAÇÃO ATUALIZADA (d)	DESPESAS EMPENHADAS (e)	DESPESAS LIQUIDADAS	DESPESAS PAGAS (f)	DESPESAS INSCRITAS EM RESTOS A PAGAR NÃO PROCESSADOS	PAGAMENTO DE RESTOS A PAGAR (g)	SALDO (h) = (d-e)
Despesas	-	-	-	-	-	-	-
APLICAÇÃO DOS RECURSOS DA ALIENAÇÃO DE ATIVOS (II)	99.310,99	69.988,77	69.988,77	69.988,77		1.750,00	29.322,22
DESPESAS DE CAPITAL	99.310,99	69.988,77	69.988,77	69.988,77		1.750,00	29.322,22
Investimentos	99.310,99	69.988,77	69.988,77	69.988,77		1.750,00	29.322,22
Inversões Financeiras							
Amortização da Dívida							
DESPESAS CORRENTES DOS REGIMES DE PREVIDÊNCIA							
Regime Geral da Previdência Social							
Regime Próprio de Previdência dos Servidores Públicos							

Relatório Resumido de Execução Orçamentária Simplificado

Prefeitura Municipal de Giruá - RS (Poder Executivo)

CNPJ:

Exercício: 2023

Período de referência: 6º bimestre

RREO-Anexo 11 | Tabela 11.0 - Demonstrativo da Receita de Alienação de Ativos e Aplicação dos Recursos


Saldo Financeiro a Aplicar	Saldo Financeiro a Aplicar		
	2022 (I)	2023 (J) = (Ib - (II f + II g))	SALDO ATUAL (K) = (III + III j)
Saldo Financeiro a Aplicar	-	-	-
VALOR (III)	136.937,42	-62.851,50	74.085,92

RREO-Anexo 11 | Tabela 11.0 - Demonstrativo da Receita de Alienação de Ativos e Aplicação dos Recursos

Notas Explicativas	Valores
	31/12/2023
Notas Explicativas	-
Notas Explicativas	

RREO-Anexo 13 | Tabela 13.0 - Demonstrativo das Parcerias Público-Privadas

Impactos das Contratações de PPP	Especificação de PPP	
	SALDO TOTAL EM 31 DE DEZEMBRO DO EXERCÍCIO ANTERIOR	SALDO FINAL ATÉ O BIMESTRE
Impactos das Contratações de PPP	-	-
TOTAL DE ATIVOS		
Ativos Constituídos pela SPE		
TOTAL DE PASSIVOS		
Obrigações decorrentes de Ativos Constituídos pela SPE		
Provisões de PPP		
Outros Passivos		
ATOS POTENCIAIS PASSIVOS		
Obrigações Contratuais		
Riscos não Provisionados		
Garantias Concedidas		
Outros Passivos Contingentes		

 <div>Sistema de Informações Contábeis e Fiscais do Setor Público Brasileiro</div> <div>TESOURO NACIONAL</div>	Relatório Resumido de Execução Orçamentária Simplificado										
	Prefeitura Municipal de Giruá - RS (Poder Executivo)										
	CNPJ:										
	Exercício: 2023										
	Período de referência: 6º bimestre										

RREO-Anexo 13 | Tabela 13.0 - Demonstrativo das Parcerias Público-Privadas | Do Ente Federado, exceto estatais não dependentes - Contratadas (I.1)

Despesas de PPP Do Ente Federado, exceto estatais não dependentes - Contratadas (I.1)	Despesas de PPP										
	EXERCÍCIO ANTERIOR	EXERCÍCIO CORRENTE (EC)	<EC + 1>	<EC + 2>	<EC + 3>	<EC + 4>	<EC + 5>	<EC + 6>	<EC + 7>	<EC + 8>	<EC + 9>

RREO-Anexo 13 | Tabela 13.0 - Demonstrativo das Parcerias Público-Privadas | Do Ente Federado, exceto estatais não dependentes - A Contratar (I.2)

Despesas de PPP Do Ente Federado, exceto estatais não dependentes - A contratar (I.2)	Despesas de PPP										
	EXERCÍCIO ANTERIOR	EXERCÍCIO CORRENTE (EC)	<EC + 1>	<EC + 2>	<EC + 3>	<EC + 4>	<EC + 5>	<EC + 6>	<EC + 7>	<EC + 8>	<EC + 9>

RREO-Anexo 13 | Tabela 13.0 - Demonstrativo das Parcerias Público-Privadas | Das Estatais Não-Dependentes (II.1)


Despesas de PPP das Estatais Não-dependentes - Contratadas (II.1)	Despesas de PPP										
	EXERCÍCIO ANTERIOR	EXERCÍCIO CORRENTE (EC)	<EC + 1>	<EC + 2>	<EC + 3>	<EC + 4>	<EC + 5>	<EC + 6>	<EC + 7>	<EC + 8>	<EC + 9>

RREO-Anexo 13 | Tabela 13.0 - Demonstrativo das Parcerias Público-Privadas | Das Estatais Não Dependentes - A contratar (II.2)

Despesas de PPP das Estatais Não-dependentes - A Contratar (II.2)	Despesas de PPP										
	EXERCÍCIO ANTERIOR	EXERCÍCIO CORRENTE (EC)	<EC + 1>	<EC + 2>	<EC + 3>	<EC + 4>	<EC + 5>	<EC + 6>	<EC + 7>	<EC + 8>	<EC + 9>

RREO-Anexo 13 | Tabela 13.0 - Demonstrativo das Parcerias Público-Privadas

Total das Despesas de PPP	Despesas de PPP										
	EXERCÍCIO ANTERIOR	EXERCÍCIO CORRENTE (EC)	<EC + 1>	<EC + 2>	<EC + 3>	<EC + 4>	<EC + 5>	<EC + 6>	<EC + 7>	<EC + 8>	<EC + 9>
Total das Despesas de PPP	-	-	-	-	-	-	-	-	-	-	-
TOTAL DAS DESPESAS DE PPP DO ENTE FEDERADO (I) = (I.1 + I.2)											
TOTAL DAS DESPESAS DE PPP DAS ESTATAIS NÃO-DEPENDENTES (II) = (II.1 + II.2)											
TOTAL DAS DESPESAS DE PPP (III) = (I + II)											
RECEITA CORRENTE LÍQUIDA (RCL) (IV)											
TOTAL DAS DESPESAS CONSIDERADAS PARA O LIMITE = (I)											
TOTAL DAS DESPESAS CONSIDERADAS PARA O LIMITE / RCL (%) (V) = (I / IV)											

 <div> Sistema de Informações Contábeis e Fiscais do Setor Público Brasileiro </div> <div> TESOURO NACIONAL </div>	Relatório Resumido de Execução Orçamentária Simplificado
	Prefeitura Municipal de Giruá - RS (Poder Executivo)
	CNPJ:
	Exercício: 2023
	Período de referência: 6º bimestre

RREO-Anexo 13 | Tabela 13.0 - Demonstrativo das Parcerias Público-Privadas

Notas Explicativas	Valores
	31/12/2023
Notas Explicativas	-
Notas Explicativas	

RREO-Anexo 14 | Tabela 14.0 - Demonstrativo Simplificado do Relatório Resumido da Execução Orçamentária - Municípios e DF

Balanço Orçamentário	Valores
	Até o Bimestre
Balanço Orçamentário	-
RECEITAS	
Previsão Inicial	118.354.909,50
Previsão Atualizada	125.606.283,68
Receitas Realizadas	126.081.196,60
Déficit Orçamentário	
Saldos de Exercícios Anteriores (Utilizados para Créditos Adicionais)	7.524.360,35
DESPESAS	
Dotação Inicial	115.807.009,50
Dotação Atualizada	132.917.862,68
Despesas Empenhadas	114.296.291,47
Despesas Liquidadas	110.375.516,58
Despesas Pagas	107.690.065,14
Superávit Orçamentário	11.784.905,13

RREO-Anexo 14 | Tabela 14.0 - Demonstrativo Simplificado do Relatório Resumido da Execução Orçamentária - Municípios e DF

Despesas por Função/Subfunção	Valores
	Até o Bimestre
Despesas por Função/Subfunção	-
Despesas Empenhadas	114.296.291,47
Despesas Liquidadas	110.375.516,58

RREO-Anexo 14 | Tabela 14.0 - Demonstrativo Simplificado do Relatório Resumido da Execução Orçamentária - Municípios e DF

Receita Corrente Líquida - RCL	Valores
	Até o Bimestre
Receita Corrente Líquida - RCL	-
Receita Corrente Líquida	101.820.504,78
Receita Corrente Líquida Ajustada para Cálculo dos Limites de Endividamento	100.606.962,78
Receita Corrente Líquida Ajustada para Cálculo dos Limites da Despesa com Pessoal	99.215.350,78

RREO-Anexo 14 | Tabela 14.0 - Demonstrativo Simplificado do Relatório Resumido da Execução Orçamentária - Municípios e DF

Receitas e Despesas do Regime Próprio de Previdência dos Servidores	Valores
	Até o Bimestre
Receitas e Despesas do Regime Próprio de Previdência dos Servidores	-
Fundo em Capitalização (PLANO PREVIDENCIÁRIO)	
Receitas Previdenciárias Realizadas	18.355.105,54
Despesas Previdenciárias Empenhadas	9.874.753,83
Despesas Previdenciárias Liquidadas	9.833.241,31
Despesas Previdenciárias Pagas	9.822.317,40
Resultado Previdenciário	8.480.351,71
Fundo em Repartição (PLANO FINANCEIRO)	
Receitas Previdenciárias Realizadas	
Despesas Previdenciárias Empenhadas	
Despesas Previdenciárias Liquidadas	
Despesas Previdenciárias Pagas	
Resultado Previdenciário	

RREO-Anexo 14 | Tabela 14.0 - Demonstrativo Simplificado do Relatório Resumido da Execução Orçamentária - Municípios e DF

Resultados Primário e Nominal	Verificação das Metas dos Resultados Nominal e Primário		
	Meta Fixada no Anexo de Metas Fiscais da LDO (a)	Resultado Apurado até o Bimestre (b)	% em Relação à Meta (b/a)
Resultados Primário e Nominal	-	-	-
RESULTADO PRIMÁRIO (SEM RPPS) - Acima da Linha		7.225.822,36	
RESULTADO NOMINAL (SEM RPPS) - Abaixo da Linha		6.829.389,52	

RREO-Anexo 14 | Tabela 14.0 - Demonstrativo Simplificado do Relatório Resumido da Execução Orçamentária - Municípios e DF

Relatório Resumido de Execução Orçamentária Simplificado

Prefeitura Municipal de Giruá - RS (Poder Executivo)

CNPJ:

Exercício: 2023

Período de referência: 6º bimestre

Restos a Pagar por Poder e Ministério Público	Estágios dos Restos a Pagar			
	Inscrição	Cancelamento Até o Bimestre	Pagamento Até o Bimestre	Saldo a Pagar
Restos a Pagar por Poder e Ministério Público	-	-	-	-
RESTOS A PAGAR PROCESSADOS	2.958.972,89	0,00	2.806.824,97	152.147,92
Poder Executivo	2.958.972,89	0,00	2.806.824,97	152.147,92
Poder Legislativo	0,00	0,00	0,00	0,00
Poder Judiciário				
Ministério Público				
Defensoria Pública				
RESTOS A PAGAR NÃO PROCESSADOS	5.880.892,47	726.691,26	5.151.667,86	2.533,35
Poder Executivo	5.879.662,42	726.691,26	5.150.437,81	2.533,35
Poder Legislativo	1.230,05	0,00	1.230,05	0,00
Poder Judiciário				
Ministério Público				
Defensoria Pública				
TOTAL	8.839.865,36	726.691,26	7.958.492,83	154.681,27

RREO-Anexo 14 | Tabela 14.0 - Demonstrativo Simplificado do Relatório Resumido da Execução Orçamentária - Municípios e DF

Despesas com Manutenção e Desenvolvimento do Ensino	Apuração das Despesas com Ensino		
	Valor Apurado Até o Bimestre	Limites Constitucionais Anuais	
		% Mínimo a Aplicar no Exercício	% Aplicado Até o Bimestre
Despesas com Manutenção e Desenvolvimento do Ensino	-	-	-
Mínimo Anual de <18% / 25%> das Receitas de Impostos na Manutenção e Desenvolvimento do Ensino	21.979.492,20	25,00	32,14
Mínimo Anual de 70% do FUNDEB na Remuneração dos Profissionais da Educação Básica	10.243.498,04	70,00	81,34
Percentual de 50% da Complementação da União ao FUNDEB (VAAT) na Educação Infantil			
Mínimo de 15% da Complementação da União ao FUNDEB (VAAT) em Despesas de Capital			

RREO-Anexo 14 | Tabela 14.0 - Demonstrativo Simplificado do Relatório Resumido da Execução Orçamentária - Municípios e DF

Receitas de Operações de Crédito e Despesas de Capital	Apuração das Receitas de Operações de Crédito e Despesas de Capital	
	Valor Apurado no Exercício	Saldo Não Realizado
Receitas de Operações de Crédito e Despesas de Capital	-	-
Receitas de Operações de Crédito	0,00	5.000.000,00
Despesa de Capital Líquida	5.412.129,42	14.712.998,29

RREO-Anexo 14 | Tabela 14.0 - Demonstrativo Simplificado do Relatório Resumido da Execução Orçamentária - Municípios e DF

Projeção Atuarial dos Regimes de Previdência	Exercício de Apuração			
	Exercício	10º Exercício	20º Exercício	35º Exercício
Projeção Atuarial dos Regimes de Previdência	-	-	-	-
Fundo em Capitalização (Plano Previdenciário)				
Receitas Previdenciárias	16.197.891,17	27.804.978,66	46.088.673,38	50.607.952,08
Despesas Previdenciárias	11.217.447,63	13.330.338,79	20.952.910,65	35.545.198,59
Resultado Previdenciário	4.980.443,54	14.474.639,87	25.135.762,73	15.062.753,49
Fundo em Repartição (Plano Financeiro)				
Receitas Previdenciárias				
Despesas Previdenciárias				
Resultado Previdenciário				

RREO-Anexo 14 | Tabela 14.0 - Demonstrativo Simplificado do Relatório Resumido da Execução Orçamentária - Municípios e DF

Receita da Alienação de Ativos e Aplicação dos Recursos	Apuração da Receita da Alienação de Ativos e Aplicação dos Recursos	
	Valor Apurado no Exercício	Saldo a Realizar
Receita da Alienação de Ativos e Aplicação dos Recursos	-	-
Receitas da Alienação de Ativos	8.887,27	2.672,73
Aplicação dos Recursos da Alienação de Ativos	69.988,77	29.322,22

RREO-Anexo 14 | Tabela 14.0 - Demonstrativo Simplificado do Relatório Resumido da Execução Orçamentária - Municípios e DF

Despesas com Ações e Serviços Públicos de Saúde	Apuração das Despesas com Saúde		
	Valor Apurado Até o Bimestre	Limites Constitucionais Anuais	
		% Mínimo a Aplicar no Exercício	% Aplicado Até o Bimestre
Despesas com Ações e Serviços Públicos de Saúde	-	-	-
Despesas com Ações e Serviços Públicos de Saúde Executadas com Recursos de Impostos	15.686.940,66	15,00	23,22

RREO-Anexo 14 | Tabela 14.0 - Demonstrativo Simplificado do Relatório Resumido da Execução Orçamentária - Municípios e DF

Despesas de Caráter Continuado Derivadas de PPP	Valor Realizado no Período
	Valor Apurado no Exercício Corrente
Despesas de Caráter Continuado Derivadas de PPP	-

Relatório Resumido de Execução Orçamentária Simplificado

Prefeitura Municipal de Giruá - RS (Poder Executivo)

CNPJ:

Exercício: 2023

Período de referência: 6º bimestre

Despesas de Caráter Continuado Derivadas de PPP	Valor Realizado no Período
Total das Despesas Consideradas para o Limite / RCL (%)	Valor Apurado no Exercício Corrente

RREO-Anexo 14 | Tabela 14.0 - Demonstrativo Simplificado do Relatório Resumido da Execução Orçamentária - Municípios e DF

Notas Explicativas	Valores
	31/12/2023
Notas Explicativas	-
Notas Explicativas	

Lista de Assinaturas

Assinatura: 1
Assinatura: 2
Assinatura: 3
Assinatura: 4
Assinatura: 5
Assinatura: 6

As assinaturas digitais podem ser verificadas no arquivo PDF.