

RREO-Anexo 01 | Tabela 1.0 - Balanço Orçamentário

Receitas Orçamentárias	Estágios da Receita Orçamentária						
	PREVISÃO INICIAL	PREVISÃO ATUALIZADA (a)	RECEITAS REALIZADAS				SALDO (a-c)
			No Bimestre (b)	% (b/a)	Até o Bimestre (c)	% (c/a)	
Receitas Orçamentárias	-	-	-	-	-	-	-
RECEITAS (EXCETO INTRA-ORÇAMENTÁRIAS) (I)	114.277.149,00	116.216.048,39	19.389.925,87	16,68	38.780.198,41	33,37	77.435.849,98
RECEITAS CORRENTES	107.696.149,00	109.335.048,39	19.233.109,75	17,59	38.374.789,85	35,10	70.960.258,54
IMPOSTOS, TAXAS E CONTRIBUIÇÕES DE MELHORIA	12.211.420,00	12.211.420,00	2.806.418,11	22,98	4.710.472,34	38,57	7.500.947,66
Impostos	11.003.760,00	11.003.760,00	2.272.130,52	20,65	3.969.772,95	36,08	7.033.987,05
Taxas	1.207.660,00	1.207.660,00	534.287,59	44,24	740.699,39	61,33	466.960,61
Contribuição de Melhoria							
CONTRIBUIÇÕES	4.166.000,00	4.166.000,00	735.260,57	17,65	1.430.006,17	34,33	2.735.993,83
Contribuições Sociais	2.976.000,00	2.976.000,00	501.666,54	16,86	986.159,89	33,14	1.989.840,11
Contribuições Econômicas	265.000,00	265.000,00	46.718,81	17,63	88.769,26	33,50	176.230,74
Contribuições para Entidades Privadas de Serviço Social e de Formação Profissional							
Contribuição para o Custeio do Serviço de Iluminação Pública	925.000,00	925.000,00	186.875,22	20,20	355.077,02	38,39	569.922,98
RECEITA PATRIMONIAL	6.536.314,88	6.550.214,27	654.385,27	9,99	1.573.928,64	24,03	4.976.285,63
Exploração do Patrimônio Imobiliário do Estado	1.400,00	1.400,00	3.122,62	223,04	13.402,62	957,33	-12.002,62
Valores Mobiliários	6.534.914,88	6.548.814,27	651.262,65	9,94	1.560.526,02	23,83	4.988.288,25
Delegação de Serviços Públicos Mediante Concessão, Permissão, Autorização ou Licença							
Exploração de Recursos Naturais							
Exploração do Patrimônio Intangível							
Cessão de Direitos							
Demais Receitas Patrimoniais							
RECEITA AGROPECUÁRIA							
RECEITA INDUSTRIAL							
RECEITA DE SERVIÇOS	60.410,00	60.410,00	56.550,08	93,61	76.499,41	126,63	-16.089,41
Serviços Administrativos e Comerciais Gerais	10.000,00	10.000,00	50.419,20	504,19	63.459,20	634,59	-53.459,20
Serviços e Atividades Referentes à Navegação e ao Transporte							
Serviços e Atividades Referentes à Saúde							
Serviços e Atividades Financeiras							
Outros Serviços	50.410,00	50.410,00	6.130,88	12,16	13.040,21	25,87	37.369,79
TRANSFERÊNCIAS CORRENTES	84.392.254,12	86.017.254,12	14.832.517,55	17,24	30.378.855,78	35,32	55.638.398,34
Transferências da União e de suas Entidades	44.343.479,00	45.543.479,00	7.748.749,78	17,01	15.921.093,15	34,96	29.622.385,85
Transferências dos Estados e do Distrito Federal e de suas Entidades	27.304.605,12	27.729.605,12	4.650.260,72	16,77	9.286.122,62	33,49	18.443.482,50
Transferências dos Municípios e de suas Entidades	80,00	80,00		0,00		0,00	80,00
Transferências de Instituições Privadas	20.000,00	20.000,00		0,00		0,00	20.000,00
Transferências de Outras Instituições Públicas	12.700.090,00	12.700.090,00	2.433.507,05	19,16	5.171.640,01	40,72	7.528.449,99
Transferências do Exterior							
Demais Transferências Correntes	24.000,00	24.000,00		0,00		0,00	24.000,00
OUTRAS RECEITAS CORRENTES	329.750,00	329.750,00	147.978,17	44,88	205.027,51	62,18	124.722,49
Multas Administrativas, Contratuais e Judiciais	34.600,00	34.600,00	345,86	1,00	1.277,00	3,69	33.323,00
Indenizações, Restituições e Ressarcimentos	79.050,00	79.050,00	65.817,68	83,26	97.294,90	123,08	-18.244,90
Bens, Direitos e Valores Incorporados ao Patrimônio Público							
Multas e Juros de Mora das Receitas de Capital							
Demais Receitas Correntes	216.100,00	216.100,00	81.814,63	37,86	106.455,61	49,26	109.644,39

Receitas Orçamentárias	Estágios da Receita Orçamentária						
	PREVISÃO INICIAL	PREVISÃO ATUALIZADA (a)	RECEITAS REALIZADAS				SALDO (a-c)
			No Bimestre (b)	% (b/a)	Até o Bimestre (c)	% (c/a)	
RECEITAS DE CAPITAL	6.581.000,00	6.881.000,00	156.816,12	2,28	405.408,56	5,89	6.475.591,44
OPERAÇÕES DE CRÉDITO	6.500.000,00	6.500.000,00	0,00	0,00	0,00	0,00	6.500.000,00
Operações de Crédito - Mercado Interno	6.500.000,00	6.500.000,00	0,00	0,00	0,00	0,00	6.500.000,00
Operações de Crédito - Mercado Externo			0,00		0,00		
ALIENAÇÃO DE BENS	1.000,00	1.000,00		0,00		0,00	1.000,00
Alienação de Bens Móveis	1.000,00	1.000,00		0,00		0,00	1.000,00
Alienação de Bens Imóveis							
Alienação de Bens Intangíveis							
AMORTIZAÇÕES DE EMPRÉSTIMOS							
TRANSFERÊNCIAS DE CAPITAL		300.000,00	104.530,63	34,84	304.530,63	101,51	-4.530,63
Transferências da União e de suas Entidades			4.530,63		4.530,63		-4.530,63
Transferências dos Estados e do Distrito Federal e de suas Entidades		300.000,00	100.000,00	33,33	300.000,00	100,00	0,00
Transferências dos Municípios e de suas Entidades							
Transferências de Instituições Privadas							
Transferências de Outras Instituições Públicas							
Transferências do Exterior							
Demais Transferências de Capital							
OUTRAS RECEITAS DE CAPITAL	80.000,00	80.000,00	52.285,49	65,36	100.877,93	126,10	-20.877,93
Integralização do Capital Social							
Remuneração das Disponibilidades do Tesouro							
Resgate de Títulos do Tesouro							
Demais Receitas de Capital	80.000,00	80.000,00	52.285,49	65,36	100.877,93	126,10	-20.877,93
RECEITAS (INTRA-ORÇAMENTÁRIAS) (II)	11.224.000,00	11.224.000,00	1.831.749,48	16,32	3.615.036,22	32,21	7.608.963,78
SUBTOTAL DAS RECEITAS (III) = (I + II)	125.501.149,00	127.440.048,39	21.221.675,35	16,65	42.395.234,63	33,27	85.044.813,76
OPERAÇÕES DE CRÉDITO/REFINANCIAMENTO (IV)							
Operações de Crédito - Mercado Interno							
Mobiliária							
Contratual							
Operações de Crédito - Mercado Externo							
Mobiliária							
Contratual							
TOTAL DAS RECEITAS (V) = (III + IV)	125.501.149,00	127.440.048,39	21.221.675,35	16,65	42.395.234,63	33,27	85.044.813,76
DÉFICIT (VI)							
TOTAL COM DÉFICIT (VII) = (V + VI)	125.501.149,00	127.440.048,39	21.221.675,35	16,65	42.395.234,63	33,27	
SALDOS DE EXERCÍCIOS ANTERIORES		7.796.379,47			7.796.379,47		
Recursos Arrecadados em Exercícios Anteriores - RPPS							
Superávit Financeiro Utilizado para Créditos Adicionais		7.796.379,47			7.796.379,47		

RREO-Anexo 01 | Tabela 1.0 - Balanço Orçamentário

Despesas Orçamentárias	Estágios da Despesa Orçamentária								
	DOTAÇÃO INICIAL (d)	DOTAÇÃO ATUALIZADA (e)	DESPESAS EMPENHADAS NO BIMESTRE	DESPESAS EMPENHADAS ATÉ O BIMESTRE (f)	SALDO (g) = (e-f)	DESPESAS LIQUIDADAS NO BIMESTRE	DESPESAS LIQUIDADAS ATÉ O BIMESTRE (h)	SALDO (i) = (e-h)	DESPESAS PAGAS ATÉ O BIMESTRE (j)
Despesas Orçamentárias	-	-	-	-	-	-	-	-	-
DESPESAS (EXCETO INTRA-ORÇAMENTÁRIAS) (VIII)	109.894.734,90	121.348.999,70	13.827.199,53	56.458.244,54	64.890.755,16	16.147.852,77	28.775.592,49	92.573.407,21	28.349.035,09

Despesas Orçamentárias	Estágios da Despesa Orçamentária									
	DOTAÇÃO INICIAL (d)	DOTAÇÃO ATUALIZADA (e)	DESPESAS EMPENHADAS NO BIMESTRE	DESPESAS EMPENHADAS ATÉ O BIMESTRE (f)	SALDO (g) = (e-f)	DESPESAS LIQUIDADAS NO BIMESTRE	DESPESAS LIQUIDADAS ATÉ O BIMESTRE (h)	SALDO (i) = (e-h)	DESPESAS PAGAS ATÉ O BIMESTRE (j)	INSCRITAS EM RESTOS A PAGAR NÃO PROCESSADOS (k)
DESPESAS CORRENTES	98.899.724,00	104.517.910,41	12.559.320,97	53.385.888,64	51.132.021,77	15.706.308,66	28.178.804,13	76.339.106,28	27.752.246,73	
PESSOAL E ENCARGOS SOCIAIS	57.836.489,48	58.460.677,62	7.791.779,85	16.461.558,08	41.999.119,54	7.699.556,94	16.346.035,17	42.114.642,45	16.241.487,21	
JUROS E ENCARGOS DA DÍVIDA	1.175.000,00	1.169.400,00	0,00	564.572,75	604.827,25	91.240,34	188.775,90	980.624,10	188.775,90	
OUTRAS DESPESAS CORRENTES	39.888.234,52	44.887.832,79	4.767.541,12	36.359.757,81	8.528.074,98	7.915.511,38	11.643.993,06	33.243.839,73	11.321.983,62	
DESPESAS DE CAPITAL	10.795.010,90	16.631.089,29	1.267.878,56	3.072.355,90	13.558.733,39	441.544,11	596.788,36	16.034.300,93	596.788,36	
INVESTIMENTOS	8.185.649,10	14.089.674,29	1.267.878,56	2.360.439,17	11.729.235,12	308.779,33	331.258,80	13.758.415,49	331.258,80	
INVERSÕES FINANCEIRAS										
AMORTIZAÇÃO DA DÍVIDA	2.609.361,80	2.541.415,00	0,00	711.916,73	1.829.498,27	132.764,78	265.529,56	2.275.885,44	265.529,56	
RESERVA DE CONTINGÊNCIA	200.000,00	200.000,00			200.000,00			200.000,00		
DESPESAS (INTRA-ORÇAMENTÁRIAS) (IX)	11.376.914,10	11.291.414,10	3.729.227,62	5.740.232,64	5.551.181,46	1.462.376,77	3.473.381,79	7.818.032,31	2.827.533,18	
SUBTOTAL DAS DESPESAS (X) = (VIII + IX)	121.271.649,00	132.640.413,80	17.556.427,15	62.198.477,18	70.441.936,62	17.610.229,54	32.248.974,28	100.391.439,52	31.176.568,27	
AMORTIZAÇÃO DA DÍVIDA / REFINANCIAMENTO (XI)										
Amortização da Dívida Interna										
Dívida Mobiliária										
Dívida Contratual										
Amortização da Dívida Externa										
Dívida Mobiliária										
Dívida Contratual										
TOTAL DAS DESPESAS (XII) = (X + XI)	121.271.649,00	132.640.413,80	17.556.427,15	62.198.477,18	70.441.936,62	17.610.229,54	32.248.974,28	100.391.439,52	31.176.568,27	
SUPERÁVIT (XIII)							10.146.260,35		11.218.666,36	
TOTAL COM SUPERÁVIT (XIV) = (XII + XIII)	121.271.649,00	132.640.413,80	17.556.427,15	62.198.477,18		17.610.229,54	42.395.234,63		42.395.234,63	
RESERVA DO RPPS	4.229.500,00	3.929.500,00			3.929.500,00			3.929.500,00		

RREO-Anexo 01 | Tabela 1.0 - Balanço Orçamentário

Receitas Intra-Orçamentárias	Estágios da Receita Intra-Orçamentária						
	PREVISÃO INICIAL	PREVISÃO ATUALIZADA (a)	RECEITAS REALIZADAS				SALDO (a-c)
			No Bimestre (b)	% (b/a)	Até o Bimestre (c)	% (c/a)	
Receitas Intra-Orçamentárias	-	-	-	-	-	-	-
RECEITAS (INTRA-ORÇAMENTÁRIAS) (II)	11.224.000,00	11.224.000,00	1.831.749,48	16,32	3.615.036,22	32,21	7.608.963,78
RECEITAS CORRENTES	11.224.000,00	11.224.000,00	1.831.749,48	16,32	3.615.036,22	32,21	7.608.963,78
IMPOSTOS, TAXAS E CONTRIBUIÇÕES DE MELHORIA							
Impostos							
Taxas							
Contribuição de Melhoria							
CONTRIBUIÇÕES	11.224.000,00	11.224.000,00	1.081.749,48	9,64	2.865.036,22	25,53	8.358.963,78
Contribuições Sociais	11.224.000,00	11.224.000,00	1.081.749,48	9,64	2.865.036,22	25,53	8.358.963,78
Contribuições Econômicas							
Contribuições para Entidades Privadas de Serviço Social e de Formação Profissional							
Contribuição para o Custeio do Serviço de Iluminação Pública							
RECEITA PATRIMONIAL							
Exploração do Patrimônio Imobiliário do Estado							
Valores Mobiliários							
Delegação de Serviços Públicos Mediante Concessão, Permissão, Autorização ou Licença							
Exploração de Recursos Naturais							


Receitas Intra-Orçamentárias	Estágios da Receita Intra-Orçamentária						
	PREVISÃO INICIAL	PREVISÃO ATUALIZADA (a)	RECEITAS REALIZADAS				SALDO (a-c)
			No Bimestre (b)	% (b/a)	Até o Bimestre (c)	% (c/a)	
Exploração do Patrimônio Intangível							
Cessão de Direitos							
Demais Receitas Patrimoniais							
RECEITA AGROPECUÁRIA							
RECEITA INDUSTRIAL							
RECEITA DE SERVIÇOS							
Serviços Administrativos e Comerciais Gerais							
Serviços e Atividades Referentes à Navegação e ao Transporte							
Serviços e Atividades Referentes à Saúde							
Serviços e Atividades Financeiras							
Outros Serviços							
TRANSFERÊNCIAS CORRENTES							
Transferências da União e de suas Entidades							
Transferências dos Estados e do Distrito Federal e de suas Entidades							
Transferências dos Municípios e de suas Entidades							
Transferências de Instituições Privadas							
Transferências de Outras Instituições Públicas							
Transferências do Exterior							
Demais Transferências Correntes							
OUTRAS RECEITAS CORRENTES			750.000,00		750.000,00		-750.000,00
Multas Administrativas, Contratuais e Judiciais							
Indenizações, Restituições e Ressarcimentos							
Bens, Direitos e Valores Incorporados ao Patrimônio Público							
Multas e Juros de Mora das Receitas de Capital							
Demais Receitas Correntes			750.000,00		750.000,00		-750.000,00
RECEITAS DE CAPITAL							
OPERAÇÕES DE CRÉDITO	0,00	0,00	0,00	0,00	0,00	0,00	0,00
Operações de Crédito - Mercado Interno	0,00	0,00	0,00	0,00	0,00	0,00	0,00
Operações de Crédito - Mercado Externo	0,00	0,00	0,00	0,00	0,00	0,00	
ALIENAÇÃO DE BENS							
Alienação de Bens Móveis							
Alienação de Bens Imóveis							
Alienação de Bens Intangíveis							
AMORTIZAÇÕES DE EMPRÉSTIMOS							
TRANSFERÊNCIAS DE CAPITAL							
Transferências da União e de suas Entidades							
Transferências dos Estados e do Distrito Federal e de suas Entidades							
Transferências dos Municípios e de suas Entidades							
Transferências de Instituições Privadas							
Transferências de Outras Instituições Públicas							
Transferências do Exterior							
Demais Transferências de Capital							
OUTRAS RECEITAS DE CAPITAL							
Integralização do Capital Social							
Remuneração das Disponibilidades do Tesouro							
Resgate de Títulos do Tesouro							

<div>siconfi</div> <div>Sistema de Informações Contábeis e Fiscais do Setor Público Brasileiro</div> <div>TESOURO NACIONAL</div>	Relatório Resumido de Execução Orçamentária
	Prefeitura Municipal de Giruá - RS (Poder Executivo)
	Orçamentos Fiscal e da Seguridade Social
	CNPJ:
	Exercício: 2024
	Período de referência: 2º bimestre

Receitas Intra-Orçamentárias	Estágios da Receita Intra-Orçamentária						
	PREVISÃO INICIAL	PREVISÃO ATUALIZADA (a)	RECEITAS REALIZADAS				SALDO (a-c)
			No Bimestre (b)	% (b/a)	Até o Bimestre (c)	% (c/a)	
Demais Receitas de Capital							

RREO-Anexo 01 | Tabela 1.0 - Balanço Orçamentário

Despesas Intra-Orçamentárias	Estágios da Despesa Intra-Orçamentária									
	DOTAÇÃO INICIAL (d)	DOTAÇÃO ATUALIZADA (e)	DESPESAS EMPENHADAS NO BIMESTRE	DESPESAS EMPENHADAS ATÉ O BIMESTRE (f)	SALDO (g) = (e-f)	DESPESAS LIQUIDADAS NO BIMESTRE	DESPESAS LIQUIDADAS ATÉ O BIMESTRE (h)	SALDO (i) = (e-h)	DESPESAS PAGAS ATÉ O BIMESTRE (j)	INSCRITAS EM RESTOS A PAGAR NÃO PROCESSADOS (k)
Despesas Intra-Orçamentárias	-	-	-	-	-	-	-	-	-	-
DESPESAS (INTRA-ORÇAMENTÁRIAS) (IX)	11.376.914,10	11.291.414,10	3.729.227,62	5.740.232,64	5.551.181,46	1.462.376,77	3.473.381,79	7.818.032,31	2.827.533,18	
DESPESAS CORRENTES	11.376.914,10	11.291.414,10	3.729.227,62	5.740.232,64	5.551.181,46	1.462.376,77	3.473.381,79	7.818.032,31	2.827.533,18	
PESSOAL E ENCARGOS SOCIAIS	11.367.961,00	8.282.961,00	729.227,62	2.740.232,64	5.542.728,36	729.227,62	2.740.232,64	5.542.728,36	2.094.384,03	
JUROS E ENCARGOS DA DÍVIDA										
OUTRAS DESPESAS CORRENTES	8.953,10	3.008.453,10	3.000.000,00	3.000.000,00	8.453,10	733.149,15	733.149,15	2.275.303,95	733.149,15	
DESPESAS DE CAPITAL										
INVESTIMENTOS										
INVERSÕES FINANCEIRAS										
AMORTIZAÇÃO DA DÍVIDA										
RESERVA DE CONTINGÊNCIA										

 <div>Sistema de Informações Contábeis e Fiscais do Setor Público Brasileiro</div> <div>TESOURO NACIONAL</div>	Relatório Resumido de Execução Orçamentária
	Prefeitura Municipal de Giruá - RS (Poder Executivo)
	Orçamentos Fiscal e da Seguridade Social
	CNPJ:
	Exercício: 2024
	Período de referência: 2º bimestre

RREO-Anexo 01 | Tabela 1.0 - Balanço Orçamentário

Notas Explicativas	Valores
	30/04/2024
Notas Explicativas	-
Notas Explicativas	

Relatório Resumido de Execução Orçamentária
Prefeitura Municipal de Giruá - RS (Poder Executivo)
Orçamentos Fiscal e da Seguridade Social
CNPJ:
Exercício: 2024
Período de referência: 2º bimestre

RREO-Anexo 02 | Tabela 2.0 - Demonstrativo da Execução das Despesas por Função/Subfunção | Total das Despesas Exceto Intra-Orçamentárias

Função/Subfunção	Execução da Despesa										INSCRITAS EM RESTOS A PAGAR NÃO PROCESSADOS (f)
	DOTAÇÃO INICIAL	DOTAÇÃO ATUALIZADA (a)	DESPESAS EMPENHADAS NO BIMESTRE	DESPESAS EMPENHADAS ATÉ O BIMESTRE (b)	% (b/total b)	SALDO (c) = (a-b)	DESPESAS LIQUIDADAS NO BIMESTRE	DESPESAS LIQUIDADAS ATÉ O BIMESTRE (d)	% (d/total d)	SALDO (e) = (a-d)	
DESPESAS (EXCETO INTRA-ORÇAMENTÁRIAS) (I)	109.894.734,90	121.348.999,70	13.827.199,53	56.458.244,54	90,77	64.890.755,16	16.147.852,77	28.775.592,49	89,23	92.573.407,21	
Legislativa	2.917.995,90	2.949.995,90	371.477,14	803.155,12	1,29	2.146.840,78	381.969,23	748.403,61	2,32	2.201.592,29	
Ação Legislativa	2.917.995,90	2.949.995,90	371.477,14	803.155,12	1,29	2.146.840,78	381.969,23	748.403,61	2,32	2.201.592,29	
Controle Externo											
FU01 - Administração Geral											
FU01 - Demais Subfunções											
Judiciária											
Ação Judiciária											
Defesa do Interesse Público no Processo Judiciário											
FU02 - Administração Geral											
FU02 - Demais Subfunções											
Essencial à Justiça											
Defesa da Ordem Jurídica											
Representação Judicial e Extrajudicial											
FU03 - Administração Geral											
FU03 - Demais Subfunções											
Administração	13.101.554,00	13.290.407,46	1.364.906,73	5.880.883,36	9,46	7.409.524,10	1.810.833,81	3.648.543,41	11,31	9.641.864,05	
Planejamento e Orçamento											
FU04 - Administração Geral	9.952.229,00	10.142.282,46	1.023.676,65	4.969.325,79	7,99	5.172.956,67	1.411.201,20	2.862.623,10	8,88	7.279.659,36	
Administração Financeira	2.228.050,00	2.218.750,00	245.701,95	630.306,34	1,01	1.588.443,66	279.685,27	555.102,65	1,72	1.663.647,35	
Controle Interno	75.980,00	75.980,00	14.439,35	29.835,60	0,05	46.144,40	14.439,35	29.835,60	0,09	46.144,40	
Normatização e Fiscalização	7.300,00	7.300,00				7.300,00				7.300,00	
Tecnologia da Informação	232.650,00	232.150,00	21.162,71	98.415,82	0,16	133.734,18	29.726,05	68.388,79	0,21	163.761,21	
Ordenamento Territorial											
Formação de Recursos Humanos	19.725,00	17.725,00	6.063,58	6.063,58	0,01	11.661,42	5.618,58	5.618,58	0,02	12.106,42	
Administração de Receitas	585.620,00	596.220,00	53.862,49	146.936,23	0,24	449.283,77	70.163,36	126.974,69	0,39	469.245,31	
Administração de Concessões											
Comunicação Social											
FU04 - Demais Subfunções											
Defesa Nacional											
Defesa Aérea											
Defesa Naval											
Defesa Terrestre											
FU05 - Administração Geral											
FU05 - Demais Subfunções											
Segurança Pública	51.095,00	462.126,37	204.000,00	204.000,00	0,33	258.126,37				462.126,37	
Policimento	23.860,00	23.860,00				23.860,00				23.860,00	
Defesa Civil	1.735,00	412.766,37	204.000,00	204.000,00	0,33	208.766,37				412.766,37	
Informação e Inteligência	25.500,00	25.500,00				25.500,00				25.500,00	
FU06 - Administração Geral											
FU06 - Demais Subfunções											
Relações Exteriores											
Relações Diplomáticas											
Cooperação Internacional											
FU07 - Administração Geral											
FU07 - Demais Subfunções											
Assistência Social	4.150.203,00	4.369.075,57	466.195,31	1.783.468,43	2,87	2.585.607,14	600.910,49	1.147.551,65	3,56	3.221.523,92	
Assistência ao Idoso	420.610,00	571.610,00	16.126,09	386.119,76	0,62	185.490,24	91.302,73	173.486,44	0,54	398.123,56	
Assistência ao Portador de Deficiência	18.375,24	18.875,24	16.883,81	16.883,81	0,03	1.991,43	4.220,99	4.220,99	0,01	14.654,25	
Assistência à Criança e ao Adolescente	1.282.430,00	1.304.954,71	167.455,98	422.417,91	0,68	882.536,80	181.514,01	346.515,53	1,07	958.439,18	
Assistência Comunitária	2.428.787,76	2.473.635,62	265.729,43	958.046,95	1,54	1.515.588,67	323.872,76	623.328,69	1,93	1.850.306,93	

Relatório Resumido de Execução Orçamentária

Prefeitura Municipal de Giruá - RS (Poder Executivo)

Orçamentos Fiscal e da Seguridade Social

CNPJ:

Exercício: 2024

Período de referência: 2º bimestre

Função/Subfunção	Execução da Despesa										INSCRITAS EM RESTOS A PAGAR NÃO PROCESSADOS (f)
	DOTAÇÃO INICIAL	DOTAÇÃO ATUALIZADA (a)	DESPESAS EMPENHADAS NO BIMESTRE	DESPESAS EMPENHADAS ATÉ O BIMESTRE (b)	% (b/total b)	SALDO (c) = (a-b)	DESPESAS LIQUIDADAS NO BIMESTRE	DESPESAS LIQUIDADAS ATÉ O BIMESTRE (d)	% (d/total d)	SALDO (e) = (a-d)	
FU08 - Administração Geral											
FU08 - Demais Subfunções											
Previdência Social	16.055.460,00	16.028.871,96	2.331.950,43	4.644.807,17	7,47	11.384.064,79	2.330.869,25	4.643.225,99	14,40	11.385.645,97	
Previdência Básica	464.500,00	464.500,00	22.704,14	64.990,86	0,10	399.509,14	22.704,14	64.990,86	0,20	399.509,14	
Previdência do Regime Estatutário	15.582.360,00	15.555.771,96	2.305.791,82	4.574.630,65	7,35	10.981.141,31	2.305.791,82	4.574.130,65	14,18	10.981.641,31	
Previdência Complementar	8.600,00	8.600,00	3.454,47	5.185,66	0,01	3.414,34	2.373,29	4.104,48	0,01	4.495,52	
Previdência Especial											
FU09 - Administração Geral											
FU09 - Demais Subfunções											
Saúde	29.898.423,00	33.967.424,25	3.552.262,72	23.789.528,02	38,25	10.177.896,23	5.324.612,46	8.799.983,34	27,29	25.167.440,91	
Atenção Básica	13.767.213,30	15.608.324,71	2.799.064,36	6.911.746,75	11,11	8.696.577,96	2.403.354,25	4.329.847,69	13,43	11.278.477,02	
Assistência Hospitalar e Ambulatorial	15.358.033,70	17.515.246,43	578.039,43	16.555.615,33	26,62	959.631,10	2.757.404,38	4.170.870,55	12,93	13.344.375,88	
Suporte Profilático e Terapêutico											
Vigilância Sanitária	89.500,00	99.000,00	26.463,93	59.098,96	0,10	39.901,04	26.765,02	56.750,97	0,18	42.249,03	
Vigilância Epidemiológica	683.676,00	744.853,11	148.695,00	263.066,98	0,42	481.786,13	137.088,81	242.514,13	0,75	502.338,98	
Alimentação e Nutrição											
FU10 - Administração Geral											
FU10 - Demais Subfunções											
Trabalho	163.550,00	234.250,00	26.479,87	101.838,98	0,16	132.411,02	45.155,41	54.093,83	0,17	180.156,17	
Proteção e Benefícios ao Trabalhador	24.000,00	24.400,00	0,00	24.400,00	0,04	0,00	3.839,16	7.118,44	0,02	17.281,56	
Relações de Trabalho											
Empregabilidade	50.100,00	42.100,00	6.405,88	12.065,02	0,02	30.034,98	6.405,88	12.065,02	0,04	30.034,98	
Fomento ao Trabalho	89.450,00	167.750,00	20.073,99	65.373,96	0,11	102.376,04	34.910,37	34.910,37	0,11	132.839,63	
FU11 - Administração Geral											
FU11 - Demais Subfunções											
Educação	23.521.672,20	24.080.724,67	2.650.241,96	10.291.848,47	16,55	13.788.876,20	3.023.406,84	5.960.422,84	18,48	18.120.301,83	
Ensino Fundamental	12.780.914,70	12.946.298,02	1.363.993,64	3.936.673,83	6,33	9.009.624,19	1.485.826,71	3.430.928,42	10,64	9.515.369,60	
Ensino Médio	133.450,00	133.450,00	0,00	89.589,50	0,14	43.860,50	15.358,09	19.602,99	0,06	113.847,01	
Ensino Profissional	3.000,00	3.000,00				3.000,00				3.000,00	
Ensino Superior	106.100,00	152.300,00	46.200,00	46.200,00	0,07	106.100,00	46.200,00	46.200,00	0,14	106.100,00	
Educação Infantil	9.702.535,50	10.034.687,68	1.198.611,80	5.587.958,35	8,98	4.446.729,33	1.351.068,42	2.274.824,60	7,05	7.759.863,08	
Educação de Jovens e Adultos	71.625,00	69.525,00	3.834,07	10.004,58	0,02	59.520,42	3.834,07	10.004,58	0,03	59.520,42	
Educação Especial	724.047,00	741.463,97	37.602,45	621.422,21	1,00	120.041,76	121.119,55	178.862,25	0,55	562.601,72	
Educação Básica											
FU12 - Administração Geral											
FU12 - Demais Subfunções											
Cultura	475.000,00	756.387,39	362.632,32	506.904,16	0,81	249.483,23	414.585,19	476.813,32	1,48	279.574,07	
Patrimônio Histórico Artístico e Arqueológico											
Difusão Cultural	475.000,00	756.387,39	362.632,32	506.904,16	0,81	249.483,23	414.585,19	476.813,32	1,48	279.574,07	
FU13 - Administração Geral											
FU13 - Demais Subfunções											
Direitos da Cidadania	13.000,00	13.000,00	199,00	296,50	0,00	12.703,50				13.000,00	
Custódia e Reintegração Social											
Direitos Individuais Coletivos e Difusos	13.000,00	13.000,00	199,00	296,50	0,00	12.703,50				13.000,00	
Assistência aos Povos Indígenas											
FU14 - Administração Geral											
FU14 - Demais Subfunções											
Urbanismo	7.982.300,00	9.292.407,23	1.113.236,25	2.485.356,01	4,00	6.807.051,22	390.553,55	692.763,58	2,15	8.599.643,65	
Infra-Estrutura Urbana	6.766.050,00	7.821.767,49	1.052.743,65	1.292.042,02	2,08	6.529.725,47	173.159,65	356.488,98	1,11	7.465.278,51	
Serviços Urbanos	1.216.250,00	1.470.639,74	60.492,60	1.193.313,99	1,92	277.325,75	217.393,90	336.274,60	1,04	1.134.365,14	
Transportes Coletivos Urbanos											
FU15 - Administração Geral											
FU15 - Demais Subfunções											
Habitação	217.340,00	792.032,70	36.982,30	115.859,67	0,19	676.173,03	66.698,23	94.115,43	0,29	697.917,27	
Habitação Rural											

Relatório Resumido de Execução Orçamentária

Prefeitura Municipal de Giruá - RS (Poder Executivo)

Orçamentos Fiscal e da Seguridade Social

CNPJ:

Exercício: 2024

Período de referência: 2º bimestre

Função/Subfunção	Execução da Despesa										INSCRITAS EM RESTOS A PAGAR NÃO PROCESSADOS (f)
	DOTAÇÃO INICIAL	DOTAÇÃO ATUALIZADA (a)	DESPESAS EMPENHADAS NO BIMESTRE	DESPESAS EMPENHADAS ATÉ O BIMESTRE (b)	% (b/total b)	SALDO (c) = (a-b)	DESPESAS LIQUIDADAS NO BIMESTRE	DESPESAS LIQUIDADAS ATÉ O BIMESTRE (d)	% (d/total d)	SALDO (e) = (a-d)	
Habitação Urbana	217.340,00	792.032,70	36.982,30	115.859,67	0,19	676.173,03	66.698,23	94.115,43	0,29	697.917,27	
FU16 - Administração Geral											
FU16 - Demais Subfunções											
Saneamento	272.500,00	272.500,00	4.430,01	167.980,76	0,27	104.519,24	56.926,00	56.926,00	0,18	215.574,00	
Saneamento Básico Rural	272.500,00	272.500,00	4.430,01	167.980,76	0,27	104.519,24	56.926,00	56.926,00	0,18	215.574,00	
Saneamento Básico Urbano											
FU17 - Administração Geral											
FU17 - Demais Subfunções											
Gestão Ambiental	479.740,00	479.680,00	58.169,20	139.471,00	0,22	340.209,00	46.099,50	119.833,92	0,37	359.846,08	
Preservação e Conservação Ambiental	479.740,00	479.680,00	58.169,20	139.471,00	0,22	340.209,00	46.099,50	119.833,92	0,37	359.846,08	
Controle Ambiental											
Recuperação de Áreas Degradadas											
Recursos Hídricos											
Meteorologia											
FU18 - Administração Geral											
FU18 - Demais Subfunções											
Ciência e Tecnologia											
Desenvolvimento Científico											
Desenvolvimento Tecnológico e Engenharia											
Difusão do Conhecimento Científico e Tecnológico											
FU19 - Administração Geral											
FU19 - Demais Subfunções											
Agricultura	442.970,00	447.970,00	43.858,00	180.427,79	0,29	267.542,21	73.576,00	140.427,79	0,44	307.542,21	
Abastecimento											
Extensão Rural	442.970,00	447.970,00	43.858,00	180.427,79	0,29	267.542,21	73.576,00	140.427,79	0,44	307.542,21	
Irrigação											
Promoção da Produção Agropecuária											
Defesa Agropecuária											
FU20 - Administração Geral											
FU20 - Demais Subfunções											
Organização Agrária											
Reforma Agrária											
Colonização											
FU21 - Administração Geral											
FU21 - Demais Subfunções											
Indústria	116.500,00	1.078.500,00		706.345,00	1,14	372.155,00				1.078.500,00	
Promoção Industrial	116.500,00	1.078.500,00		706.345,00	1,14	372.155,00				1.078.500,00	
Produção Industrial											
Mineração											
Propriedade Industrial											
Normalização e Qualidade											
FU22 - Administração Geral											
FU22 - Demais Subfunções											
Comércio e Serviços	357.660,00	635.976,00	357.103,20	490.527,76	0,79	145.448,24	24.272,93	71.618,85	0,22	564.357,15	
Promoção Comercial	357.660,00	635.976,00	357.103,20	490.527,76	0,79	145.448,24	24.272,93	71.618,85	0,22	564.357,15	
Comercialização											
Comércio Exterior											
Serviços Financeiros											
Turismo											
FU23 - Administração Geral											
FU23 - Demais Subfunções											
Comunicações											
Comunicações Postais											
Telecomunicações											
FU24 - Administração Geral											

Função/Subfunção	Execução da Despesa										INSCRITAS EM RESTOS A PAGAR NÃO PROCESSADOS (f)
	DOTAÇÃO INICIAL	DOTAÇÃO ATUALIZADA (a)	DESpesas EMPENHADAS NO BIMESTRE	DESpesas EMPENHADAS ATÉ O BIMESTRE (b)	% (b/total b)	SALDO (c) = (a-b)	DESpesas LIQUIDADAS NO BIMESTRE	DESpesas LIQUIDADAS ATÉ O BIMESTRE (d)	% (d/total d)	SALDO (e) = (a-d)	
FU24 - Demais Subfunções											
Energia	2.812.600,00	2.812.600,00	11.857,20	818.971,46	1,32	1.993.628,54	176.851,40	272.075,59	0,84	2.540.524,41	
Conservação de Energia	1.502.000,00	1.502.000,00				1.502.000,00				1.502.000,00	
Energia Elétrica	1.310.600,00	1.310.600,00	11.857,20	818.971,46	1,32	491.628,54	176.851,40	272.075,59	0,84	1.038.524,41	
Combustíveis Minerais											
Biocombustíveis											
FU25 - Administração Geral											
FU25 - Demais Subfunções											
Transporte	2.257.250,00	4.513.007,16	434.410,59	1.283.883,52	2,06	3.229.123,64	674.743,21	864.477,32	2,68	3.648.529,84	
Transporte Aéreo											
Transporte Rodoviário	2.257.250,00	4.513.007,16	434.410,59	1.283.883,52	2,06	3.229.123,64	674.743,21	864.477,32	2,68	3.648.529,84	
Transporte Ferroviário											
Transporte Hidroviário											
Transportes Especiais											
FU26 - Administração Geral											
FU26 - Demais Subfunções											
Desporto e Lazer	197.200,00	208.300,00	95.544,70	131.619,70	0,21	76.680,30	109.283,70	117.233,70	0,36	91.066,30	
Desporto de Rendimento											
Desporto Comunitário	36.900,00	48.000,00	10.544,70	26.939,70	0,04	21.060,30	21.003,70	25.673,70	0,08	22.326,30	
Lazer	160.300,00	160.300,00	85.000,00	104.680,00	0,17	55.620,00	88.280,00	91.560,00	0,28	68.740,00	
FU27 - Administração Geral											
FU27 - Demais Subfunções											
Encargos Especiais	4.210.721,80	4.463.763,04	341.262,60	1.931.071,66	3,10	2.532.691,38	596.505,57	867.082,32	2,69	3.596.680,72	
Refinanciamento da Dívida Interna											
Refinanciamento da Dívida Externa											
Serviço da Dívida Interna	2.350.000,00	2.276.453,20	0,00	1.242.127,68	2,00	1.034.325,52	218.544,66	443.432,14	1,38	1.833.021,06	
Serviço da Dívida Externa											
Transferências											
Outros Encargos Especiais	1.860.721,80	2.187.309,84	341.262,60	688.943,98	1,11	1.498.365,86	377.960,91	423.650,18	1,31	1.763.659,66	
Transferências para a Educação Básica											
FU28 - Demais Subfunções											
Reserva de Contingência	200.000,00	200.000,00				200.000,00				200.000,00	
DESpesas (INTRA-ORÇAMENTÁRIAS) (II)	11.376.914,10	11.291.414,10	3.729.227,62	5.740.232,64	9,23	5.551.181,46	1.462.376,77	3.473.381,79	10,77	7.818.032,31	
TOTAL (III) = (I + II)	121.271.649,00	132.640.413,80	17.556.427,15	62.198.477,18	100,00	70.441.936,62	17.610.229,54	32.248.974,28	100,00	100.391.439,52	

RREO-Anexo 02 | Tabela 2.0 - Demonstrativo da Execução das Despesas por Função/Subfunção | Total das Despesas Intra-Orçamentárias

Função/Subfunção - Intra	Execução da Despesa - Intra										INSCRITAS EM RESTOS A PAGAR NÃO PROCESSADOS (f)
	DOTAÇÃO INICIAL	DOTAÇÃO ATUALIZADA (a)	DESpesas EMPENHADAS NO BIMESTRE	DESpesas EMPENHADAS ATÉ O BIMESTRE (b)	% (b/III b)	SALDO (c) = (a-b)	DESpesas LIQUIDADAS NO BIMESTRE	DESpesas LIQUIDADAS ATÉ O BIMESTRE (d)	% (d/III d)	SALDO (e) = (a-d)	
DESpesas (INTRA-ORÇAMENTÁRIAS) (II)	11.376.914,10	11.291.414,10	3.729.227,62	5.740.232,64	9,23	5.551.181,46	1.462.376,77	3.473.381,79	10,77	7.818.032,31	
Legislativa	155.204,10	155.204,10	20.322,47	62.938,79	0,10	92.265,31	20.322,47	62.938,79	0,20	92.265,31	
Ação Legislativa	155.204,10	155.204,10	20.322,47	62.938,79	0,10	92.265,31	20.322,47	62.938,79	0,20	92.265,31	
Controle Externo											
FU01 - Administração Geral											
FU01 - Demais Subfunções											
Judiciária											
Ação Judiciária											
Defesa do Interesse Público no Processo Judiciário											
FU02 - Administração Geral											
FU02 - Demais Subfunções											
Essencial à Justiça											
Defesa da Ordem Jurídica											

Relatório Resumido de Execução Orçamentária
Prefeitura Municipal de Giruá - RS (Poder Executivo)
Orçamentos Fiscal e da Seguridade Social
CNPJ:
Exercício: 2024
Período de referência: 2º bimestre

Função/Subfunção - Intra	Execução da Despesa - Intra										INSCRITAS EM RESTOS A PAGAR NÃO PROCESSADOS (f)
	DOTAÇÃO INICIAL	DOTAÇÃO ATUALIZADA (a)	DESPESAS EMPENHADAS NO BIMESTRE	DESPESAS EMPENHADAS ATÉ O BIMESTRE (b)	% (b/III b)	SALDO (c) = (a-b)	DESPESAS LIQUIDADAS NO BIMESTRE	DESPESAS LIQUIDADAS ATÉ O BIMESTRE (d)	% (d/III d)	SALDO (e) = (a-d)	
Representação Judicial e Extrajudicial											
FU03 - Administração Geral											
FU03 - Demais Subfunções											
Administração	656.080,00	671.080,00	6.406,51	140.807,31	0,23	530.272,69	6.406,51	140.807,31	0,44	530.272,69	
Planejamento e Orçamento											
FU04 - Administração Geral	654.580,00	669.580,00	6.406,51	140.807,31	0,23	528.772,69	6.406,51	140.807,31	0,44	528.772,69	
Administração Financeira											
Controle Interno	1.000,00	1.000,00				1.000,00				1.000,00	
Normatização e Fiscalização											
Tecnologia da Informação	500,00	500,00				500,00				500,00	
Ordenamento Territorial											
Formação de Recursos Humanos											
Administração de Receitas											
Administração de Concessões											
Comunicação Social											
FU04 - Demais Subfunções											
Defesa Nacional											
Defesa Aérea											
Defesa Naval											
Defesa Terrestre											
FU05 - Administração Geral											
FU05 - Demais Subfunções											
Segurança Pública											
Policliamento											
Defesa Civil											
Informação e Inteligência											
FU06 - Administração Geral											
FU06 - Demais Subfunções											
Relações Exteriores											
Relações Diplomáticas											
Cooperação Internacional											
FU07 - Administração Geral											
FU07 - Demais Subfunções											
Assistência Social	550.500,00	450.500,00	-25.652,29	62.787,92	0,10	387.712,08	-25.652,29	62.787,92	0,19	387.712,08	
Assistência ao Idoso											
Assistência ao Portador de Deficiência											
Assistência à Criança e ao Adolescente											
Assistência Comunitária	550.500,00	450.500,00	-25.652,29	62.787,92	0,10	387.712,08	-25.652,29	62.787,92	0,19	387.712,08	
FU08 - Administração Geral											
FU08 - Demais Subfunções											
Previdência Social	2.027.150,00	4.676.650,00	2.925.989,17	3.250.637,16	5,23	1.426.012,84	659.138,32	983.786,31	3,05	3.692.863,69	
Previdência Básica											
Previdência do Regime Estatutário	2.027.150,00	4.676.650,00	2.925.989,17	3.250.637,16	5,23	1.426.012,84	659.138,32	983.786,31	3,05	3.692.863,69	
Previdência Complementar											
Previdência Especial											
FU09 - Administração Geral											
FU09 - Demais Subfunções											
Saúde	2.301.000,00	2.001.000,00	97.364,88	503.288,17	0,81	1.497.711,83	97.364,88	503.288,17	1,56	1.497.711,83	
Atenção Básica	2.301.000,00	2.001.000,00	97.364,88	503.288,17	0,81	1.497.711,83	97.364,88	503.288,17	1,56	1.497.711,83	
Assistência Hospitalar e Ambulatorial											
Suporte Profilático e Terapêutico											
Vigilância Sanitária											
Vigilância Epidemiológica											
Alimentação e Nutrição											
FU10 - Administração Geral											

Relatório Resumido de Execução Orçamentária
Prefeitura Municipal de Giruá - RS (Poder Executivo)
Orçamentos Fiscal e da Seguridade Social
CNPJ:
Exercício: 2024
Período de referência: 2º bimestre

Função/Subfunção - Intra	Execução da Despesa - Intra										INSCRITAS EM RESTOS A PAGAR NÃO PROCESSADOS (f)
	DOTAÇÃO INICIAL	DOTAÇÃO ATUALIZADA (a)	DESPESAS EMPENHADAS NO BIMESTRE	DESPESAS EMPENHADAS ATÉ O BIMESTRE (b)	% (b/III b)	SALDO (c) = (a-b)	DESPESAS LIQUIDADAS NO BIMESTRE	DESPESAS LIQUIDADAS ATÉ O BIMESTRE (d)	% (d/III d)	SALDO (e) = (a-d)	
FU10 - Demais Subfunções											
Trabalho											
Proteção e Benefícios ao Trabalhador											
Relações de Trabalho											
Empregabilidade											
Fomento ao Trabalho											
FU11 - Administração Geral											
FU11 - Demais Subfunções											
Educação	5.682.480,00	3.332.480,00	704.102,30	1.718.495,59	2,76	1.613.984,41	704.102,30	1.718.495,59	5,33	1.613.984,41	
Ensino Fundamental											
Ensino Médio											
Ensino Profissional											
Ensino Superior											
Educação Infantil	5.682.480,00	3.332.480,00	704.102,30	1.718.495,59	2,76	1.613.984,41	704.102,30	1.718.495,59	5,33	1.613.984,41	
Educação de Jovens e Adultos											
Educação Especial											
Educação Básica											
FU12 - Administração Geral											
FU12 - Demais Subfunções											
Cultura	4.500,00	4.500,00	694,58	1.277,70	0,00	3.222,30	694,58	1.277,70	0,00	3.222,30	
Patrimônio Histórico Artístico e Arqueológico											
Difusão Cultural	4.500,00	4.500,00	694,58	1.277,70	0,00	3.222,30	694,58	1.277,70	0,00	3.222,30	
FU13 - Administração Geral											
FU13 - Demais Subfunções											
Direitos da Cidadania											
Custódia e Reintegração Social											
Direitos Individuais Coletivos e Difusos											
Assistência aos Povos Indígenas											
FU14 - Administração Geral											
FU14 - Demais Subfunções											
Urbanismo											
Infra-Estrutura Urbana											
Serviços Urbanos											
Transportes Coletivos Urbanos											
FU15 - Administração Geral											
FU15 - Demais Subfunções											
Habitação											
Habitação Rural											
Habitação Urbana											
FU16 - Administração Geral											
FU16 - Demais Subfunções											
Saneamento											
Saneamento Básico Rural											
Saneamento Básico Urbano											
FU17 - Administração Geral											
FU17 - Demais Subfunções											
Gestão Ambiental											
Preservação e Conservação Ambiental											
Controle Ambiental											
Recuperação de Áreas Degradadas											
Recursos Hídricos											
Meteorologia											
FU18 - Administração Geral											
FU18 - Demais Subfunções											
Ciência e Tecnologia											

Relatório Resumido de Execução Orçamentária
Prefeitura Municipal de Giruá - RS (Poder Executivo)
Orçamentos Fiscal e da Seguridade Social
CNPJ:
Exercício: 2024
Período de referência: 2º bimestre

Função/Subfunção - Intra	Execução da Despesa - Intra										INSCRITAS EM RESTOS A PAGAR NÃO PROCESSADOS (f)
	DOTAÇÃO INICIAL	DOTAÇÃO ATUALIZADA (a)	DESPESAS EMPENHADAS NO BIMESTRE	DESPESAS EMPENHADAS ATÉ O BIMESTRE (b)	% (b/III b)	SALDO (c) = (a-b)	DESPESAS LIQUIDADAS NO BIMESTRE	DESPESAS LIQUIDADAS ATÉ O BIMESTRE (d)	% (d/III d)	SALDO (e) = (a-d)	
Desenvolvimento Científico											
Desenvolvimento Tecnológico e Engenharia											
Difusão do Conhecimento Científico e Tecnológico											
FU19 - Administração Geral											
FU19 - Demais Subfunções											
Agricultura											
Abastecimento											
Extensão Rural											
Irrigação											
Promoção da Produção Agropecuária											
Defesa Agropecuária											
FU20 - Administração Geral											
FU20 - Demais Subfunções											
Organização Agrária											
Reforma Agrária											
Colonização											
FU21 - Administração Geral											
FU21 - Demais Subfunções											
Indústria											
Promoção Industrial											
Produção Industrial											
Mineração											
Propriedade Industrial											
Normalização e Qualidade											
FU22 - Administração Geral											
FU22 - Demais Subfunções											
Comércio e Serviços											
Promoção Comercial											
Comercialização											
Comércio Exterior											
Serviços Financeiros											
Turismo											
FU23 - Administração Geral											
FU23 - Demais Subfunções											
Comunicações											
Comunicações Postais											
Telecomunicações											
FU24 - Administração Geral											
FU24 - Demais Subfunções											
Energia											
Conservação de Energia											
Energia Elétrica											
Combustíveis Minerais											
Biocombustíveis											
FU25 - Administração Geral											
FU25 - Demais Subfunções											
Transporte											
Transporte Aéreo											
Transporte Rodoviário											
Transporte Ferroviário											
Transporte Hidroviário											
Transportes Especiais											
FU26 - Administração Geral											
FU26 - Demais Subfunções											
Desporto e Lazer											

Relatório Resumido de Execução Orçamentária

Prefeitura Municipal de Giruá - RS (Poder Executivo)

Orçamentos Fiscal e da Seguridade Social

CNPJ:

Exercício: 2024

Período de referência: 2º bimestre

Função/Subfunção - Intra	Execução da Despesa - Intra										INSCRITAS EM RESTOS A PAGAR NÃO PROCESSADOS (f)
	DOTAÇÃO INICIAL	DOTAÇÃO ATUALIZADA (a)	DESPESAS EMPENHADAS NO BIMESTRE	DESPESAS EMPENHADAS ATÉ O BIMESTRE (b)	% (b/III b)	SALDO (c) = (a-b)	DESPESAS LIQUIDADAS NO BIMESTRE	DESPESAS LIQUIDADAS ATÉ O BIMESTRE (d)	% (d/III d)	SALDO (e) = (a-d)	
Desporto de Rendimento											
Desporto Comunitário											
Lazer											
FU27 - Administração Geral											
FU27 - Demais Subfunções											
Encargos Especiais											
Refinanciamento da Dívida Interna											
Refinanciamento da Dívida Externa											
Serviço da Dívida Interna											
Serviço da Dívida Externa											
Transferências											
Outros Encargos Especiais											
Transferências para a Educação Básica											
FU28 - Demais Subfunções											
Reserva de Contingência											

Relatório Resumido de Execução Orçamentária
Prefeitura Municipal de Giruá - RS (Poder Executivo)
Orçamentos Fiscal e da Seguridade Social
CNPJ:
Exercício: 2024
Período de referência: 2º bimestre


RREO-Anexo 02 | Tabela 2.0 - Demonstrativo da Execução das Despesas por Função/Subfunção

Notas Explicativas	Valores
	30/04/2024
Notas Explicativas	-
Notas Explicativas	

Relatório Resumido de Execução Orçamentária
Prefeitura Municipal de Giruá - RS (Poder Executivo)
Orçamentos Fiscal e da Seguridade Social
CNPJ:
Exercício: 2024
Período de referência: 2º bimestre

RREO-Anexo 03 | Tabela 3.2 - Demonstrativo da Receita Corrente Líquida - Municípios

Demonstrativo da Receita Corrente Líquida		Evolução da Receita Corrente Líquida												TOTAL (ÚLTIMOS 12 MESES)	PREVISÃO ATUALIZADA 2024
		EVOLUÇÃO DA RECEITA REALIZADA NOS ÚLTIMOS 12 MESES													
ESPECIFICAÇÃO	<MR-11>	<MR-10>	<MR-9>	<MR-8>	<MR-7>	<MR-6>	<MR-5>	<MR-4>	<MR-3>	<MR-2>	<MR-1>	<MR>			
RECEITAS CORRENTES (I)	10.513.184,16	8.439.561,89	9.825.083,36	9.028.901,25	8.966.372,34	9.738.968,68	11.914.516,55	15.452.819,50	10.490.126,15	10.834.879,33	9.705.131,19	11.461.330,76	126.370.875,16	109.335.048,33	
Impostos, Taxas e Contribuições de Melhoria	777.894,95	687.647,42	750.655,11	970.932,47	645.192,07	1.087.634,03	724.313,73	1.168.493,55	929.028,21	975.026,02	1.561.450,76	1.244.967,35	11.523.235,67	12.211.420,00	
IPTU	85.880,98	61.198,91	68.422,91	83.454,79	90.460,15	105.501,27	126.631,03	122.643,60	122.643,60	122.643,60	122.643,60	122.643,60	1.242.260,00	1.242.260,00	
ISS	218.890,31	220.600,93	190.602,90	207.878,35	214.852,78	178.264,74	178.263,92	209.312,09	280.672,44	194.862,27	220.297,29	346.186,90	2.660.684,92	2.562.800,92	
ITBI	133.708,24	67.215,03	194.283,06	379.370,84	100.081,39	468.285,78	107.936,48	72.363,51	104.559,31	70.595,68	105.599,31	120.322,31	1.998.800,00	1.998.800,00	
IRRF	273.771,97	294.159,41	275.918,65	277.147,03	222.108,12	326.292,44	215.355,27	560.676,04	346.808,14	344.948,80	319.105,82	288.696,71	3.744.988,40	4.199.900,00	
Outros Impostos, Taxas e Contribuições de Melhoria	65.643,45	44.473,14	31.427,59	48.966,05	24.694,99	24.330,92	57.256,79	41.392,89	67.725,64	138.686,16	357.824,55	176.463,04	1.078.885,21	1.207.660,00	
Contribuições	327.086,45	311.315,16	295.529,99	294.502,76	301.595,75	292.894,59	301.125,85	511.014,00	311.980,51	382.765,09	374.924,32	360.336,25	4.065.070,72	4.168.000,00	
Receita Patrimonial	544.187,86	699.785,75	585.989,38	481.723,09	448.234,33	282.676,36	784.867,13	2.613.007,13	463.480,26	456.063,11	454.853,53	199.531,74	8.014.399,67	6.550.214,00	
Rendimentos de Aplicação Financeira	544.187,86	699.785,75	585.889,38	481.723,09	448.234,33	282.526,50	784.867,13	2.612.857,27	463.480,26	445.783,11	437.044,48	214.218,17	6.000.597,33	6.548.814,00	
Outras Receitas Patrimoniais			100,00			149,86		2.000.149,86		10.280,00	17.809,05	-14.686,43	2.013.802,34	1.400,00	
Receita Agropecuária															
Receita Industrial															
Receita de Serviços	2.313,51	4.141,25	3.365,42	6.280,36	3.802,81	3.650,71	2.333,18	8.158,59	3.207,40	16.741,93	54.950,96	1.599,12	110.545,24	60.410,00	
Transferências Correntes	8.835.179,42	6.715.965,89	8.164.737,26	7.235.811,42	7.536.234,37	8.051.424,14	10.076.636,08	11.104.861,35	8.757.647,48	8.972.016,13	7.225.930,60	9.539.939,15	102.216.383,29	86.017.254,00	
Cota-Parte do FPM	2.436.846,81	2.275.996,64	3.076.283,93	1.941.525,17	1.979.188,19	1.838.195,89	4.322.504,23	3.843.138,92	2.567.493,90	3.491.152,30	2.176.541,99	2.282.874,29	23.217.742,26	27.315.000,00	
Cota-Parte do ICMS	2.270.768,61	1.801.660,69	1.934.342,30	2.060.627,17	2.044.140,67	2.425.931,12	1.835.977,55	2.496.754,85	2.133.139,01	1.562.664,41	1.848.830,48	2.240.280,89	28.471.117,75	28.471.117,75	
Cota-Parte do IPVA	440.796,73	170.993,56	106.194,13	80.650,75	44.619,83	52.683,67	16.324,09	490.362,96	850.491,66	240.135,52	297.051,57	556.904,10	3.347.208,57	2.880.000,00	
Cota-Parte do ITR	3.358,82	11.007,00	8.927,24	13.410,02	184.501,67	718.061,44	37.413,61	22.816,58	16.068,42	13.623,14	38.785,42	16.682,57	1.084.655,93	920.000,00	
Transferências da LC nº 61/1989	17.482,30	19.814,92	20.438,51	17.049,71	18.149,85	30.089,05	16.057,99	21.158,32	23.473,54	18.385,18	19.767,28	27.042,59	248.909,24	200.000,00	
Transferências do FUNDEB	1.258.271,79	1.196.995,41	947.332,76	1.009.942,71	966.058,35	1.143.782,19	960.426,30	1.380.876,19	1.642.175,61	1.095.957,35	1.115.425,19	1.383.029,99	13.820.273,84	12.808.000,00	
Outras Transferências Correntes	2.407.654,36	1.519.497,67	2.071.218,39	2.112.605,89	2.299.575,81	1.842.680,78	2.887.932,31	2.849.753,53	1.524.805,34	2.550.098,23	2.176.528,67	2.871.124,72	26.666.475,70	21.054.254,00	
Outras Receitas Correntes	26.521,97	20.706,42	24.806,20	39.651,15	31.313,01	20.688,85	25.240,58	47.284,88	24.782,29	32.267,05	33.021,02	114.957,15	441.240,57	329.750,00	
DEDUÇÕES (II)	1.750.882,73	1.638.429,49	1.440.614,88	1.356.180,33	1.273.434,18	1.394.266,37	3.628.952,23	2.317.017,03	1.658.445,44	1.644.468,68	1.483.501,57	1.372.928,96	20.959.121,89	8.148.000,00	
Contrib. do Servidor para o Plano de Previdência	220.254,70	215.548,61	216.236,33	215.460,37	216.239,35	216.394,33	216.235,49	428.037,77	213.695,18	270.798,17	263.186,73	238.479,81	2.930.566,84	2.976.000,00	
Compensações Financ. entre Regimes Previdência	13.571,78	13.571,78	13.343,56	13.343,56	13.343,56			10.329,35	10.329,35	10.329,35	10.712,48	10.712,48	169.000,00		
Rendimentos de Aplicações de Recursos Previdenciários	483.205,63	553.978,76	415.163,88	351.206,50	208.905,63	164.879,79	617.052,94	553.376,15	316.287,61	298.149,08	333.407,03	66.579,80	4.362.192,80	5.012.000,00	
Dedução de Receita para Formação do FUNDEB	1.033.850,62	855.330,34	795.871,11	776.169,90	834.945,64	1.012.992,25	2.795.663,80	1.335.603,11	1.118.133,30	1.065.192,08	876.195,33	1.057.156,87	13.557.104,35		
RECEITA CORRENTE LÍQUIDA (III) = (I - II)	8.762.301,43	6.801.132,40	8.384.468,48	7.672.720,92	7.692.938,16	8.344.702,31	8.285.564,32	13.135.802,47	8.831.680,71	9.190.410,65	8.221.629,62	10.088.401,80	105.411.753,27	101.187.048,33	
(-) Transferências obrigatórias da União relativas às emendas individuais (art. 166-A, § 1º, da CF) (IV)			693.905,00		400.000,00	119.637,00							1.213.542,00		
RECEITA CORRENTE LÍQUIDA AJUSTADA PARA CÁLCULO DOS LIMITES DE ENDIVIDAMENTO (V) = (III - IV)	8.762.301,43	6.801.132,40	7.690.563,48	7.672.720,92	7.292.938,16	8.225.065,31	8.285.564,32	13.135.802,47	8.831.680,71	9.190.410,65	8.221.629,62	10.088.401,80	104.198.211,27	101.187.048,33	
(-) Transferências obrigatórias da União relativas às emendas de bancada (art. 166, § 16, da CF) (VI)					200.000,00								200.000,00		
(-) Transferências da União relativas a remuneração dos agentes comunitários de saúde e de combate às endemias (CF, art. 198, §11) (VII)	95.040,00	95.040,00	95.040,00	95.040,00	95.040,00	92.400,00	92.400,00	172.260,00	111.380,00	98.840,00	98.840,00	98.840,00	1.240.160,00	1.235.520,00	
(-) Outras Deduções Constitucionais ou Legais (VIII)															
RECEITA CORRENTE LÍQUIDA AJUSTADA PARA CÁLCULO DOS LIMITES DA DESPESA COM PESSOAL (IX) = (V - VI - VII - VIII)	8.667.261,43	6.706.092,40	7.595.523,48	7.577.680,92	6.997.898,16	8.132.665,31	8.193.164,32	12.963.542,47	8.720.300,71	9.091.570,65	8.122.789,62	9.989.561,80	102.758.051,27	99.951.528,33	

 <div>Sistema de Informações Contábeis e Fiscais do Setor Público Brasileiro</div> <div>TESOURO NACIONAL</div>	Relatório Resumido de Execução Orçamentária
	Prefeitura Municipal de Giruá - RS (Poder Executivo)
	Orçamentos Fiscal e da Seguridade Social
	CNPJ:
	Exercício: 2024
	Período de referência: 2º bimestre

RREO-Anexo 03 | Tabela 3.2 - Demonstrativo da Receita Corrente Líquida - Municípios

Notas Explicativas	Valores
	30/04/2024
Notas Explicativas	-
Notas Explicativas	


RREO-Anexo 04 | Tabela 4 - Demonstrativo das Receitas e Despesas Previdenciárias

Receitas Previdenciárias - RPPS - Fundo em Capitalização (Plano Previdenciário)	Execução da Receita	
	PREVISÃO ATUALIZADA (a)	RECEITAS REALIZADAS ATÉ O BIMESTRE (b)
Receitas	-	-
RECEITAS CORRENTES (I)	19.121.500,00	5.576.076,39
Receita de Contribuições dos Segurados	2.976.000,00	986.159,89
Ativo	2.900.000,00	961.239,87
Inativo	76.000,00	24.920,02
Pensionista		
Receita de Contribuições Patronais	10.984.000,00	2.788.659,11
Ativo	10.700.000,00	2.644.356,62
Inativo	284.000,00	144.302,49
Pensionista		
Receita Patrimonial	5.000.000,00	1.009.173,73
Receitas Imobiliárias		
Receitas de Valores Mobiliários	5.000.000,00	1.009.173,73
Outras Receitas Patrimoniais		
Receita de Serviços		
Outras Receitas Correntes	161.500,00	792.083,66
Compensação Financeira entre os Regimes	160.000,00	42.083,66
Receita de Aportes Periódicos para Amortização de Déficit Atuarial do RPPS (II)		750.000,00
Demais Receitas Correntes	1.500,00	
RECEITAS DE CAPITAL (III)		
Alienação de Bens, Direitos e Ativos		
Amortização de Empréstimos		
Outras Receitas de Capital		
TOTAL DAS RECEITAS DO FUNDO EM CAPITALIZAÇÃO (IV) = (I + III - II)	19.121.500,00	4.826.076,39

<div><div>siconfi</div><div>Sistema de Informações Contábeis e Fiscais do Setor Público Brasileiro</div><div>TESOURO NACIONAL</div></div>	Relatório Resumido de Execução Orçamentária
	Prefeitura Municipal de Giruá - RS (Poder Executivo)
	Orçamentos Fiscal e da Seguridade Social
	CNPJ:
	Exercício: 2024
	Período de referência: 2º bimestre

RREO-Anexo 04 | Tabela 4 - Demonstrativo das Receitas e Despesas Previdenciárias

Despesas Previdenciárias - RPPS - Fundo em Capitalização (Plano Previdenciário)	Execução da Despesa				
	DOTAÇÃO ATUALIZADA (c)	DESPESAS EMPENHADAS ATÉ O BIMESTRE (d)	DESPESAS LIQUIDADAS ATÉ O BIMESTRE (e)	DESPESAS PAGAS ATÉ O BIMESTRE (f)	INSCRITAS EM RESTOS A PAGAR NÃO PROCESSADOS NO EXERCÍCIO (g)
Despesas	-	-	-	-	-
Benefícios	14.573.411,96	4.249.204,39	4.249.204,39	4.244.810,13	
Aposentadorias	11.973.411,96	3.585.205,74	3.585.205,74	3.582.074,12	
Pensões por Morte	2.600.000,00	663.998,65	663.998,65	662.736,01	
Outras Despesas Previdenciárias	4.547.588,04	616.588,04	390.473,30	390.473,30	
Compensação Financeira entre os Regimes	200.000,00	200.000,00	34.010,21	34.010,21	
Demais Despesas Previdenciárias	4.347.588,04	416.588,04	356.463,09	356.463,09	
TOTAL DAS DESPESAS DO FUNDO EM CAPITALIZAÇÃO (V)	19.121.000,00	4.865.792,43	4.639.677,69	4.635.283,43	
RESULTADO PREVIDENCIÁRIO - FUNDO EM CAPITALIZAÇÃO (VI) = (IV – V)	500,00	-39.716,04	186.398,70	0,00	

 <div>Sistema de Informações Contábeis e Fiscais do Setor Público Brasileiro</div> <div>TESOURO NACIONAL</div>	Relatório Resumido de Execução Orçamentária
	Prefeitura Municipal de Giruá - RS (Poder Executivo)
	Orçamentos Fiscal e da Seguridade Social
	CNPJ:
	Exercício: 2024
	Período de referência: 2º bimestre

RREO-Anexo 04 | Tabela 4 - Demonstrativo das Receitas e Despesas Previdenciárias

Recursos RPPS Arrecadados em Exercícios Anteriores	Previsão Orçamentária
	PREVISÃO ORÇAMENTÁRIA
Recursos RPPS Arrecadados em Exercícios Anteriores	-
VALOR	0,00

RREO-Anexo 04 | Tabela 4 - Demonstrativo das Receitas e Despesas Previdenciárias

Reserva Orçamentária do RPPS	Previsão Orçamentária
	PREVISÃO ORÇAMENTÁRIA
Reserva Orçamentária do RPPS	-
VALOR	4.229.500,00

RREO-Anexo 04 | Tabela 4 - Demonstrativo das Receitas e Despesas Previdenciárias

Aportes de Recursos para o Fundo em Capitalização do RPPS	Aportes de Recursos
	APORTES REALIZADOS
Aportes de Recursos para o Fundo em Capitalização do RPPS	-
Plano de Amortização - Contribuição Patronal Suplementar	0,00
Plano de Amortização - Aporte Periódico de Valores Predefinidos	750.000,00
Outros Aportes para o RPPS	0,00
Recursos para Cobertura de Déficit Financeiro	0,00

RREO-Anexo 04 | Tabela 4 - Demonstrativo das Receitas e Despesas Previdenciárias

Bens e Direitos do RPPS (Fundo em Capitalização)	Período de Referência
	SALDO ATUAL
Bens e Direitos do RPPS (Fundo em Capitalização)	-
Caixa e Equivalentes de Caixa	793.065,03
Investimentos e Aplicações	43.616.545,42
Outros Bens e Direitos	1.740,60


RREO-Anexo 04 | Tabela 4 - Demonstrativo das Receitas e Despesas Previdenciárias

Receitas Previdenciárias - RPPS - Fundo em Repartição (Plano Financeiro)	Execução da Receita	
	PREVISÃO ATUALIZADA (a)	RECEITAS REALIZADAS ATÉ O BIMESTRE (b)
Receitas	-	-
RECEITAS CORRENTES (VII)		
Receita de Contribuições dos Segurados		
Ativo		
Inativo		
Pensionista		
Receita de Contribuições Patronais		
Ativo		
Inativo		
Pensionista		
Receita Patrimonial		
Receitas Imobiliárias		
Receitas de Valores Mobiliários		
Outras Receitas Patrimoniais		
Receita de Serviços		
Outras Receitas Correntes		
Compensação Financeira entre os Regimes		
Demais Receitas Correntes		
RECEITAS DE CAPITAL (VIII)		
Alienação de Bens, Direitos e Ativos		
Amortização de Empréstimos		
Outras Receitas de Capital		
TOTAL DAS RECEITAS DO FUNDO EM REPARTIÇÃO (IX) = (VII + VIII)		

<div><div>siconfi</div><div>Sistema de Informações Contábeis e Fiscais do Setor Público Brasileiro</div><div>TESOURO NACIONAL</div></div>	Relatório Resumido de Execução Orçamentária
	Prefeitura Municipal de Giruá - RS (Poder Executivo)
	Orçamentos Fiscal e da Seguridade Social
	CNPJ:
	Exercício: 2024
	Período de referência: 2º bimestre

RREO-Anexo 04 | Tabela 4 - Demonstrativo das Receitas e Despesas Previdenciárias

Despesas Previdenciárias - RPPS - Fundo em Repartição (Plano Financeiro)	Execução da Despesa				
	DOTAÇÃO ATUALIZADA (c)	DESPESAS EMPENHADAS ATÉ O BIMESTRE (d)	DESPESAS LIQUIDADAS ATÉ O BIMESTRE (e)	DESPESAS PAGAS ATÉ O BIMESTRE (f)	INSCRITAS EM RESTOS A PAGAR NÃO PROCESSADOS NO EXERCÍCIO (g)
Despesas	-	-	-	-	-
Benefícios					
Aposentadorias					
Pensões por Morte					
Outras Despesas Previdenciárias					
Compensação Financeira entre os Regimes					
Demais Despesas Previdenciárias					
TOTAL DAS DESPESAS DO FUNDO EM REPARTIÇÃO (X)					
RESULTADO PREVIDENCIÁRIO - FUNDO EM REPARTIÇÃO (XI) = (IX – X)					

 <div>Sistema de Informações Contábeis e Fiscais do Setor Público Brasileiro</div> <div>TESOURO NACIONAL</div>	Relatório Resumido de Execução Orçamentária
	Prefeitura Municipal de Giruá - RS (Poder Executivo)
	Orçamentos Fiscal e da Seguridade Social
	CNPJ:
	Exercício: 2024
	Período de referência: 2º bimestre

RREO-Anexo 04 | Tabela 4 - Demonstrativo das Receitas e Despesas Previdenciárias

Aportes de Recursos para o Fundo em Repartição do RPPS	Aportes de Recursos
	APORTES REALIZADOS
Aportes de Recursos para o Fundo em Repartição do RPPS	-
Recursos para Cobertura de Insuficiências Financeiras	
Recursos para Formação de Reserva	

RREO-Anexo 04 | Tabela 4 - Demonstrativo das Receitas e Despesas Previdenciárias

Bens e Direitos do RPPS (Fundo em Repartição)	Período de Referência
	SALDO ATUAL
Bens e Direitos do RPPS (Fundo em Repartição)	-
Caixa e Equivalentes de Caixa	
Investimentos e Aplicações	
Outros Bens e Direitos	

RREO-Anexo 04 | Tabela 4 - Demonstrativo das Receitas e Despesas Previdenciárias

Receitas da Administração - RPPS	Execução da Receita	
	PREVISÃO ATUALIZADA (a)	RECEITAS REALIZADAS ATÉ O BIMESTRE (b)
Receitas da Administração - RPPS	-	-
RECEITAS CORRENTES	252.000,00	81.626,90
TOTAL DAS RECEITAS DA ADMINISTRAÇÃO RPPS - (XII)	252.000,00	81.626,90

<div><div>siconfi</div><div>Sistema de Informações Contábeis e Fiscais do Setor Público Brasileiro</div><div>TESOURO NACIONAL</div></div>	Relatório Resumido de Execução Orçamentária
	Prefeitura Municipal de Giruá - RS (Poder Executivo)
	Orçamentos Fiscal e da Seguridade Social
	CNPJ:
	Exercício: 2024
	Período de referência: 2º bimestre

RREO-Anexo 04 | Tabela 4 - Demonstrativo das Receitas e Despesas Previdenciárias

Despesas da Administração - RPPS	Execução da Despesa				
	DOTAÇÃO ATUALIZADA (c)	DESPESAS EMPENHADAS ATÉ O BIMESTRE (d)	DESPESAS LIQUIDADAS ATÉ O BIMESTRE (e)	DESPESAS PAGAS ATÉ O BIMESTRE (f)	INSCRITAS EM RESTOS A PAGAR NÃO PROCESSADOS NO EXERCÍCIO (g)
Despesas da Administração - RPPS	-	-	-	-	-
DESPESAS CORRENTES (XIII)	251.650,00	71.583,02	52.185,58	50.699,33	
Pessoal e Encargos Sociais	50.000,00	9.729,13	9.729,13	9.729,13	
Demais Despesas Correntes	201.650,00	61.853,89	42.456,45	40.970,20	
DESPESAS DE CAPITAL (XIV)	350,00	0,00	0,00	0,00	
TOTAL DAS DESPESAS DA ADMINISTRAÇÃO RPPS (XV) = (XIII + XIV)	252.000,00	71.583,02	52.185,58	50.699,33	
RESULTADO DA ADMINISTRAÇÃO RPPS (XVI) = (XII – XV)	0,00	10.043,88	29.441,32	30.927,57	

Relatório Resumido de Execução Orçamentária
Prefeitura Municipal de Giruá - RS (Poder Executivo)
Orçamentos Fiscal e da Seguridade Social
CNPJ:
Exercício: 2024
Período de referência: 2º bimestre

RREO-Anexo 04 | Tabela 4 - Demonstrativo das Receitas e Despesas Previdenciárias

Bens e Direitos - Administração do RPPS	Período de Referência
	SALDO ATUAL
Bens e Direitos - Administração do RPPS	-
Caixa e Equivalentes de Caixa	180.246,03
Investimentos e Aplicações	
Outros Bens e Direitos	

RREO-Anexo 04 | Tabela 4 - Demonstrativo das Receitas e Despesas Previdenciárias

Receitas Previdenciárias (Benefícios Mantidos Pelo Tesouro)	Execução da Receita	
	PREVISÃO ATUALIZADA (a)	RECEITAS REALIZADAS ATÉ O BIMESTRE (b)
Receitas Previdenciárias (Benefícios Mantidos Pelo Tesouro)	-	-
Contribuições dos Servidores		
Demais Receitas Previdenciárias		
TOTAL DAS RECEITAS (BENEFÍCIOS MANTIDOS PELO TESOURO) (XVII)		

<div>siconfi</div> <div>Sistema de Informações Contábeis e Fiscais do Setor Público Brasileiro</div> <div>TESOURO NACIONAL</div>	Relatório Resumido de Execução Orçamentária
	Prefeitura Municipal de Giruá - RS (Poder Executivo)
	Orçamentos Fiscal e da Seguridade Social
	CNPJ:
	Exercício: 2024
	Período de referência: 2º bimestre

RREO-Anexo 04 | Tabela 4 - Demonstrativo das Receitas e Despesas Previdenciárias

Despesas Previdenciárias (Benefícios Mantidos Pelo Tesouro)	Execução da Despesa				
	DOTAÇÃO ATUALIZADA (c)	DESPESAS EMPENHADAS ATÉ O BIMESTRE (d)	DESPESAS LIQUIDADAS ATÉ O BIMESTRE (e)	DESPESAS PAGAS ATÉ O BIMESTRE (f)	INSCRITAS EM RESTOS A PAGAR NÃO PROCESSADOS NO EXERCÍCIO (g)
Despesas Previdenciárias (Benefícios Mantidos Pelo Tesouro)	-	-	-	-	-
Aposentadorias					
Pensões					
Outras Despesas Previdenciárias					
TOTAL DAS DESPESAS (BENEFÍCIOS MANTIDOS PELO TESOIRO) (XVIII)					
RESULTADO DOS BENEFÍCIOS MANTIDOS PELO TESOIRO (XIX) = (XVII - XVIII)					

<div><div>siconfi</div><div>Sistema de Informações Contábeis e Fiscais do Setor Público Brasileiro</div><div>TESOURO NACIONAL</div></div>	Relatório Resumido de Execução Orçamentária
	Prefeitura Municipal de Giruá - RS (Poder Executivo)
	Orçamentos Fiscal e da Seguridade Social
	CNPJ:
	Exercício: 2024
	Período de referência: 2º bimestre

RREO-Anexo 04 | Tabela 4 - Demonstrativo das Receitas e Despesas Previdenciárias

Notas Explicativas	Valores
	30/04/2024
Notas Explicativas	-
Notas Explicativas	


RREO-Anexo 06 | Tabela 6.3 - Demonstrativo dos Resultados Primário e Nominal - Municípios

Cálculo Acima da Linha - Receitas Primárias	Receita Orçamentária	
	PREVISÃO ATUALIZADA	Até o Bimestre / 2024
		RECEITAS REALIZADAS (a)
Cálculo Acima da Linha - Receitas Primárias	-	-
RECEITAS CORRENTES (EXCETO FONTES RPPS) (I)	101.185.548,39	36.332.122,78
Impostos, Taxas e Contribuições de Melhoria	12.211.420,00	4.710.472,34
IPTU	2.242.260,00	1.291.137,78
ISS	2.562.800,00	1.042.018,90
ITBI	1.998.800,00	337.056,80
IRRF	4.199.900,00	1.299.559,47
Outros Impostos, Taxas e Contribuições de Melhoria	1.207.660,00	740.699,39
Contribuições	1.190.000,00	443.846,28
Receita Patrimonial	1.538.214,27	559.505,12
Aplicações Financeiras (II)	1.536.814,27	546.102,50
Outras Receitas Patrimoniais	1.400,00	13.402,62
Transferências Correntes	86.017.254,12	30.378.855,78
Cota-Parte do FPM	27.315.000,00	8.414.450,10
Cota-Parte do ICMS	20.840.000,00	6.357.531,80
Cota-Parte do IPVA	2.880.000,00	1.555.666,23
Cota-Parte do ITR	920.000,00	68.127,68
Transferências da LC nº 61/1989	200.000,00	70.934,87
Transferências do FUNDEB	12.808.000,00	5.236.588,14
Outras Transferências Correntes	21.054.254,12	8.675.556,96
Demais Receitas Correntes	228.660,00	239.443,26
Outras Receitas Financeiras (III)	100,00	
Receitas Correntes Restantes	228.560,00	239.443,26
RECEITAS PRIMÁRIAS CORRENTES (EXCETO FONTES RPPS) (IV) = (I - (II + III))	99.648.634,12	35.786.020,28
RECEITAS PRIMÁRIAS CORRENTES (COM FONTES RPPS) (V)	14.361.500,00	4.643.279,77
RECEITAS NÃO PRIMÁRIAS CORRENTES (COM FONTES RPPS) (VI)	5.012.000,00	1.014.423,52
RECEITAS DE CAPITAL (EXCETO FONTES RPPS) (VII)	6.881.000,00	405.408,56
Operações de Crédito (VIII)	6.500.000,00	
Amortização de Empréstimos (IX)		
Alienação de Bens	1.000,00	
Receitas de Alienação de Investimentos Temporários (X)		
Receitas de Alienação de Investimentos Permanentes (XI)		
Outras Alienações de Bens	1.000,00	
Transferências de Capital	300.000,00	304.530,63
Convênios	300.000,00	300.000,00
Outras Transferências de Capital		4.530,63
Outras Receitas de Capital	80.000,00	100.877,93
Outras Receitas de Capital Não Primárias (XII)		
Outras Receitas de Capital Primárias	80.000,00	100.877,93
RECEITAS PRIMÁRIAS DE CAPITAL (EXCETO FONTES RPPS) (XIII) = (VII - (VIII + IX + X + XI + XII))	381.000,00	405.408,56
RECEITAS PRIMÁRIAS DE CAPITAL (COM FONTES RPPS) (XIV)		
RECEITAS NÃO PRIMÁRIAS DE CAPITAL (COM FONTES RPPS) (XV)		
RECEITA PRIMÁRIA TOTAL (XVI) = (IV + V + XIII + XIV)	114.391.134,12	40.834.708,61
RECEITA PRIMÁRIA TOTAL (EXCETO FONTES RPPS) (XVII) = (IV + XIII)	100.029.634,12	36.191.428,84

<div><div>siconfi</div><div>Sistema de Informações Contábeis e Fiscais do Setor Público Brasileiro</div><div>TESOURO NACIONAL</div></div>	Relatório Resumido de Execução Orçamentária
	Prefeitura Municipal de Giruá - RS (Poder Executivo)
	Orçamentos Fiscal e da Seguridade Social
	CNPJ:
	Exercício: 2024
	Período de referência: 2º bimestre

RREO-Anexo 06 | Tabela 6.3 - Demonstrativo dos Resultados Primário e Nominal - Municípios

Cálculo Acima da Linha - Despesas Primárias	DOTAÇÃO ATUALIZADA	Despesa Orçamentária					
		Até o Bimestre / 2024					
		DESPESAS EMPENHADAS	DESPESAS LIQUIDADAS	DESPESAS PAGAS (a)	RESTOS A PAGAR PROCESSADOS PAGOS (b)	RESTOS A PAGAR NÃO PROCESSADOS	
						LIQUIDADOS	PAGOS (c)
Cálculo Acima da Linha - Despesas Primárias	-	-	-	-	-	-	-
DESPESAS CORRENTES (EXCETO FONTES RPPS) (XVIII)	100.365.674,51	54.188.745,83	26.960.322,65	25.893.797,15	2.429.364,28	1.898.707,36	1.891.990,24
Pessoal e Encargos Sociais	52.119.226,66	14.942.857,20	14.827.334,29	14.081.331,98	1.521.933,31		
Juros e Encargos da Dívida (XIX)	1.169.400,00	564.572,75	188.775,90	188.775,90	1.919,49		
Outras Despesas Correntes	47.077.047,85	38.681.315,88	11.944.212,46	11.623.689,27	905.511,48	1.898.707,36	1.891.990,24
DESPESAS PRIMÁRIAS CORRENTES (EXCETO FONTES RPPS) (XX) = (XVIII - XIX)	99.196.274,51	53.624.173,08	26.771.546,75	25.705.021,25	2.427.444,79	1.898.707,36	1.891.990,24
DESPESAS PRIMÁRIAS CORRENTES (COM FONTES RPPS) (XXI)	15.443.650,00	4.937.375,45	4.691.863,27	4.685.982,76	6.219,39	12.029,35	12.029,35
DESPESAS NÃO PRIMÁRIAS CORRENTES (COM FONTES RPPS) (XXII)							
DESPESAS DE CAPITAL (EXCETO FONTES RPPS) (XXIII)	16.630.739,29	3.072.355,90	596.788,36	596.788,36	228.399,27	403.862,33	403.862,33
Investimentos	14.089.324,29	2.360.439,17	331.258,80	331.258,80	227.619,12	403.862,33	403.862,33
Inversões Financeiras							
Concessão de Empréstimos e Financiamentos (XXIV)							
Aquisição de Título de Capital já Integralizado (XXV)							
Aquisição de Título de Crédito (XXVI)							
Demais Inversões Financeiras							
Amortização da Dívida (XXVII)	2.541.415,00	711.916,73	265.529,56	265.529,56	780,15		
DESPESAS PRIMÁRIAS DE CAPITAL (EXCETO FONTES RPPS) (XXVIII) = (XXIII - (XXIV + XXV + XXVI + XXVII))	14.089.324,29	2.360.439,17	331.258,80	331.258,80	227.619,12	403.862,33	403.862,33
RESERVA DE CONTINGÊNCIA (XXIX)	200.000,00						
DESPESAS PRIMÁRIAS DE CAPITAL (COM FONTES RPPS) (XXX)	350,00						
DESPESAS NÃO PRIMÁRIAS DE CAPITAL (COM FONTES RPPS) (XXXI)							
DESPESA PRIMÁRIA TOTAL (XXXII) = (XX + XXI + XXVIII + XXIX + XXX)	128.929.598,80	60.921.987,70	31.794.668,82	30.722.262,81	2.661.283,30	2.314.599,04	2.307.881,92
DESPESA PRIMÁRIA TOTAL (EXCETO FONTES RPPS) (XXXIII) = (XX + XXVIII + XXIX)	113.485.598,80	55.984.612,25	27.102.805,55	26.036.280,05	2.655.063,91	2.302.569,69	2.295.852,57

 <div>Sistema de Informações Contábeis e Fiscais do Setor Público Brasileiro</div> <div>TESOURO NACIONAL</div>	Relatório Resumido de Execução Orçamentária
	Prefeitura Municipal de Giruá - RS (Poder Executivo)
	Orçamentos Fiscal e da Seguridade Social
	CNPJ:
	Exercício: 2024
	Período de referência: 2º bimestre

RREO-Anexo 06 | Tabela 6.3 - Demonstrativo dos Resultados Primário e Nominal - Municípios

Resultado Primário - Acima da Linha	Até o Bimestre / 2024
	VALOR
Resultado Primário - Acima da Linha	-
RESULTADO PRIMÁRIO (COM RPPS) - Acima da Linha (XXXIV) = (XVIa - (XXXIIIa + XXXIIb + XXXIIc))	5.143.280,58
RESULTADO PRIMÁRIO (SEM RPPS) - Acima da Linha (XXXV) = (XVIIa - (XXXIIIa + XXXIIb + XXXIIc))	5.204.232,31

RREO-Anexo 06 | Tabela 6.3 - Demonstrativo dos Resultados Primário e Nominal - Municípios

Meta Fiscal para o Resultado Primário	Meta Fixada na LDO
	VALOR CORRENTE
Meta Fiscal para o Resultado Primário	-
Meta fixada no Anexo de Metas Fiscais da LDO para o exercício de referência	-3.916.553,08

RREO-Anexo 06 | Tabela 6.3 - Demonstrativo dos Resultados Primário e Nominal - Municípios

Juros Nominais	Até o Bimestre / 2024
	VALOR INCORRIDO
Juros Nominais	-
Juros, Encargos e Variações Monetárias Ativos (Exceto RPPS) (XXXVI)	651.511,06
Juros, Encargos e Variações Monetárias Passivos (Exceto RPPS) (XXXVII)	

RREO-Anexo 06 | Tabela 6.3 - Demonstrativo dos Resultados Primário e Nominal - Municípios

Resultado Nominal - Acima da Linha	Até o Bimestre / 2024
	VALOR
Resultado Nominal - Acima da Linha	-
RESULTADO NOMINAL (SEM RPPS) - Acima da Linha (XXXVIII) = XXXV + (XXXVI - XXXVII)	5.855.743,37

RREO-Anexo 06 | Tabela 6.3 - Demonstrativo dos Resultados Primário e Nominal - Municípios

Cálculo Abaixo da Linha - Resultado Nominal	Saldo	
	Em 31/12/2023 (a)	Até o Bimestre 2024 (b)
Cálculo Abaixo da Linha - Resultado Nominal	-	-
DÍVIDA CONSOLIDADA (XXXIX)	3.406.467,25	2.967.151,34
DEDUÇÕES (XL)	21.268.857,58	29.172.742,17
Disponibilidade de Caixa	20.173.654,87	28.781.969,19
Disponibilidade de Caixa Bruta	23.513.647,02	29.409.588,62
(-) Restos a Pagar Processados (XLI)	2.725.833,02	68.141,20
(-) Depósitos Restituíveis e Valores Vinculados	614.159,13	559.478,23
Demais Haveres Financeiros	1.095.202,71	390.772,98
DÍVIDA CONSOLIDADA LÍQUIDA (XLII) = (XXXIX - XL)	-17.862.390,33	-26.205.590,83

RREO-Anexo 06 | Tabela 6.3 - Demonstrativo dos Resultados Primário e Nominal - Municípios

Resultado Nominal - Abaixo da Linha	Até o Bimestre / 2024
	VALOR
Resultado Nominal - Abaixo da Linha	-
RESULTADO NOMINAL (SEM RPPS) - Abaixo da Linha (XLIII) = (XLIIa - XLIIb)	8.343.200,50

RREO-Anexo 06 | Tabela 6.3 - Demonstrativo dos Resultados Primário e Nominal - Municípios

Meta Fiscal para o Resultado Nominal	Meta Fixada na LDO
	VALOR CORRENTE
Meta Fiscal para o Resultado Nominal	-
Meta fixada no Anexo de Metas Fiscais da LDO para o exercício de referência	-1.368.803,00

RREO-Anexo 06 | Tabela 6.3 - Demonstrativo dos Resultados Primário e Nominal - Municípios

Ajuste Metodológico	Até o Bimestre / 2024
	VALOR
Ajuste Metodológico	-
VARIAÇÃO DO SALDO DE RPP (XLIV) = (XLIIb - XLIIa)	-2.657.691,82
RECEITA DE ALIENAÇÃO DE INVESTIMENTOS PERMANENTES (XLV) = (XI)	
VARIAÇÃO CAMBIAL (XLVI)	
VARIAÇÃO DO SALDO DE PRECATÓRIOS INTEGRANTES DA DC (XLVII)	
VARIAÇÃO DO SALDO DAS DEMAIS OBRIGAÇÕES INTEGRANTES DA DC (XLVIII)	
OUTROS AJUSTES (XLIX)	
RESULTADO NOMINAL (SEM RPPS) AJUSTADO - Abaixo da Linha (L) = (XLIII + (XLIV - XLV - XLVI + XLVII + XLVIII) +/- (XLIX))	9.070.878,06

<div><div>siconfi</div><div>Sistema de Informações Contábeis e Fiscais do Setor Público Brasileiro</div><div>TESOURO NACIONAL</div></div>	Relatório Resumido de Execução Orçamentária
	Prefeitura Municipal de Giruá - RS (Poder Executivo)
	Orçamentos Fiscal e da Seguridade Social
	CNPJ:
	Exercício: 2024
	Período de referência: 2º bimestre

RREO-Anexo 06 | Tabela 6.3 - Demonstrativo dos Resultados Primário e Nominal - Municípios

Resultado Primário - Abaixo da Linha	Até o Bimestre / 2024
	VALOR
Resultado Primário - Abaixo da Linha	-
RESULTADO PRIMÁRIO (SEM RPPS) - Abaixo da Linha (LI) = (L) - (XXXVI - XXXVII)	8.419.367,00

RREO-Anexo 06 | Tabela 6.3 - Demonstrativo dos Resultados Primário e Nominal - Municípios

Informações Adicionais	PREVISÃO ORÇAMENTÁRIA
	PREVISÃO ORÇAMENTÁRIA
Informações Adicionais	-
SALDO DE EXERCÍCIOS ANTERIORES	7.796.379,47
Recursos Arrecadados em Exercícios Anteriores - RPPS	
Superávit Financeiro Utilizado para Abertura e Reabertura de Créditos Adicionais	7.796.379,47
RESERVA ORÇAMENTÁRIA DO RPPS	3.929.500,00

RREO-Anexo 06 | Tabela 6.3 - Demonstrativo dos Resultados Primário e Nominal - Municípios


Notas Explicativas	Valores
	30/04/2024
Notas Explicativas	-
Notas Explicativas	

RREO-Anexo 07 | Tabela 7.0 - Demonstrativo dos Restos à Pagar por Poder e Órgão - Municípios

Poder/Órgão	Poder/Órgão											
	Poder/Órgão											
	RESTOS A PAGAR PROCESSADOS					RESTOS A PAGAR NÃO PROCESSADOS						
	Inscritos					Inscritos						
	Em Exercícios Anteriores (a)	Em 31 de dezembro de 2023 (b)	Pagos (c)	Cancelados (d)	Saldo e = (a + b) - (c + d)	Em Exercícios Anteriores (f)	Em 31 de dezembro de 2023 (g)	Liquidados (h)	Pagos (i)	Cancelados (j)	Saldo k = (f + g) - (i + j)	Saldo Total L = (e + k)
RESTOS A PAGAR (EXCETO INTRA-ORÇAMENTÁRIOS) (I)	73.323,01	1.919.888,21	1.898.419,99	0,00	94.791,23	2.472,26	3.920.538,23	2.314.599,04	2.307.881,92	738.198,76	876.929,81	971.721,04
PODER EXECUTIVO	73.323,01	1.919.888,21	1.898.419,99	0,00	94.791,23	2.472,26	3.920.538,23	2.314.599,04	2.307.881,92	738.198,76	876.929,81	971.721,04
PODER LEGISLATIVO	0,00	0,00	0,00	0,00	0,00	0,00	0,00	0,00	0,00	0,00	0,00	0,00
Câmara Municipal	0,00	0,00	0,00	0,00	0,00	0,00	0,00	0,00	0,00	0,00	0,00	0,00
Tribunal de Contas do Município	0,00	0,00	0,00	0,00	0,00	0,00	0,00	0,00	0,00	0,00	0,00	0,00
RESTOS A PAGAR (INTRA-ORÇAMENTÁRIOS) (II)	0,00	765.563,23	765.562,95	0,00	0,28	0,00	236,66	0,00	0,00	236,66	0,00	0,28
TOTAL (III) = (I + II)	73.323,01	2.685.451,44	2.663.982,94	0,00	94.791,51	2.472,26	3.920.774,89	2.314.599,04	2.307.881,92	738.435,42	876.929,81	971.721,32

RREO-Anexo 07 | Tabela 7.0 - Demonstrativo dos Restos à Pagar por Poder e Órgão - Municípios

Poder/Órgão - Intra	Poder/Órgão - Intra											
	Poder/Órgão Intra											
	RESTOS A PAGAR PROCESSADOS					RESTOS A PAGAR NÃO PROCESSADOS						
	Inscritos					Inscritos						
	Em Exercícios Anteriores (a)	Em 31 de dezembro de 2023 (b)	Pagos (c)	Cancelados (d)	Saldo e = (a + b) - (c + d)	Em Exercícios Anteriores (f)	Em 31 de dezembro de 2023 (g)	Liquidados (h)	Pagos (i)	Cancelados (j)	Saldo k = (f + g) - (i + j)	Saldo Total L = (e + k)
RESTOS A PAGAR (INTRA-ORÇAMENTÁRIOS) (II)	0,00	765.563,23	765.562,95	0,00	0,28	0,00	236,66	0,00	0,00	236,66	0,00	0,28
PODER EXECUTIVO	0,00	765.563,23	765.562,95	0,00	0,28	0,00	236,66	0,00	0,00	236,66	0,00	0,28
PODER LEGISLATIVO	0,00	0,00	0,00	0,00	0,00	0,00	0,00	0,00	0,00	0,00	0,00	0,00
Câmara Municipal	0,00	0,00	0,00	0,00	0,00	0,00	0,00	0,00	0,00	0,00	0,00	0,00
Tribunal de Contas do Município	0,00	0,00	0,00	0,00	0,00	0,00	0,00	0,00	0,00	0,00	0,00	0,00


 <div>Sistema de Informações Contábeis e Fiscais do Setor Público Brasileiro</div> <div>TESOURO NACIONAL</div>	Relatório Resumido de Execução Orçamentária
	Prefeitura Municipal de Giruá - RS (Poder Executivo)
	Orçamentos Fiscal e da Seguridade Social
	CNPJ:
	Exercício: 2024
	Período de referência: 2º bimestre

RREO-Anexo 07 | Tabela 7.0 - Demonstrativo dos Restos à Pagar por Poder e Órgão - Municípios

Notas Explicativas	Valores
	30/04/2024
Notas Explicativas	-
Notas Explicativas	

RREO-Anexo 13 | Tabela 13.0 - Demonstrativo das Parcerias Público-Privadas

Impactos das Contratações de PPP	Especificação de PPP	
	SALDO TOTAL EM 31 DE DEZEMBRO DO EXERCÍCIO ANTERIOR	SALDO FINAL ATÉ O BIMESTRE
Impactos das Contratações de PPP	-	-
TOTAL DE ATIVOS	0,00	0,00
Ativos Constituídos pela SPE	0,00	0,00
TOTAL DE PASSIVOS	0,00	0,00
Obrigações decorrentes de Ativos Constituídos pela SPE	0,00	0,00
Provisões de PPP	0,00	0,00
Outros Passivos	0,00	0,00
ATOS POTENCIAIS PASSIVOS	0,00	0,00
Obrigações Contratuais	0,00	0,00
Riscos não Provisionados	0,00	0,00
Garantias Concedidas	0,00	0,00
Outros Passivos Contingentes	0,00	0,00

 <div>Sistema de Informações Contábeis e Fiscais do Setor Público Brasileiro</div> <div>TESOURO NACIONAL</div>	Relatório Resumido de Execução Orçamentária
	Prefeitura Municipal de Giruá - RS (Poder Executivo)
	Orçamentos Fiscal e da Seguridade Social
	CNPJ:
	Exercício: 2024
	Período de referência: 2º bimestre

RREO-Anexo 13 | Tabela 13.0 - Demonstrativo das Parcerias Público-Privadas | Do Ente Federado, exceto estatais não dependentes - Contratadas (I.1)

Despesas de PPP Do Ente Federado, exceto estatais não dependentes - Contratadas (I.1)	Despesas de PPP										
	EXERCÍCIO ANTERIOR	EXERCÍCIO CORRENTE (EC)	<EC + 1>	<EC + 2>	<EC + 3>	<EC + 4>	<EC + 5>	<EC + 6>	<EC + 7>	<EC + 8>	<EC + 9>

RREO-Anexo 13 | Tabela 13.0 - Demonstrativo das Parcerias Público-Privadas | Do Ente Federado, exceto estatais não dependentes - A Contratar (I.2)

Despesas de PPP Do Ente Federado, exceto estatais não dependentes - A contratar (I.2)	Despesas de PPP										
	EXERCÍCIO ANTERIOR	EXERCÍCIO CORRENTE (EC)	<EC + 1>	<EC + 2>	<EC + 3>	<EC + 4>	<EC + 5>	<EC + 6>	<EC + 7>	<EC + 8>	<EC + 9>

RREO-Anexo 13 | Tabela 13.0 - Demonstrativo das Parcerias Público-Privadas | Das Estatais Não-Dependentes (II.1)


Despesas de PPP das Estatais Não-dependentes - Contratadas (II.1)	Despesas de PPP										
	EXERCÍCIO ANTERIOR	EXERCÍCIO CORRENTE (EC)	<EC + 1>	<EC + 2>	<EC + 3>	<EC + 4>	<EC + 5>	<EC + 6>	<EC + 7>	<EC + 8>	<EC + 9>

RREO-Anexo 13 | Tabela 13.0 - Demonstrativo das Parcerias Público-Privadas | Das Estatais Não Dependentes - A contratar (II.2)

Despesas de PPP das Estatais Não-dependentes - A Contratar (II.2)	Despesas de PPP										
	EXERCÍCIO ANTERIOR	EXERCÍCIO CORRENTE (EC)	<EC + 1>	<EC + 2>	<EC + 3>	<EC + 4>	<EC + 5>	<EC + 6>	<EC + 7>	<EC + 8>	<EC + 9>

RREO-Anexo 13 | Tabela 13.0 - Demonstrativo das Parcerias Público-Privadas

Total das Despesas de PPP	Despesas de PPP										
	EXERCÍCIO ANTERIOR	EXERCÍCIO CORRENTE (EC)	<EC + 1>	<EC + 2>	<EC + 3>	<EC + 4>	<EC + 5>	<EC + 6>	<EC + 7>	<EC + 8>	<EC + 9>
Total das Despesas de PPP	-	-	-	-	-	-	-	-	-	-	-
TOTAL DAS DESPESAS DE PPP DO ENTE FEDERADO (I) = (I.1 + I.2)	0,00	0,00	0,00	0,00	0,00	0,00	0,00	0,00	0,00	0,00	0,00
TOTAL DAS DESPESAS DE PPP DAS ESTATAIS NÃO-DEPENDENTES (II) = (II.1 + II.2)	0,00	0,00	0,00	0,00	0,00	0,00	0,00	0,00	0,00	0,00	0,00
TOTAL DAS DESPESAS DE PPP (III) = (I + II)	0,00	0,00	0,00	0,00	0,00	0,00	0,00	0,00	0,00	0,00	0,00
RECEITA CORRENTE LÍQUIDA (RCL) (IV)	0,00	0,00	0,00	0,00	0,00	0,00	0,00	0,00	0,00	0,00	0,00
TOTAL DAS DESPESAS CONSIDERADAS PARA O LIMITE = (I)	0,00	0,00	0,00	0,00	0,00	0,00	0,00	0,00	0,00	0,00	0,00
TOTAL DAS DESPESAS CONSIDERADAS PARA O LIMITE / RCL (%) (V) = (I / IV)	0,00	0,00	0,00	0,00	0,00	0,00	0,00	0,00	0,00	0,00	0,00

 <div>Sistema de Informações Contábeis e Fiscais do Setor Público Brasileiro</div> <div>TESOURO NACIONAL</div>	Relatório Resumido de Execução Orçamentária
	Prefeitura Municipal de Giruá - RS (Poder Executivo)
	Orçamentos Fiscal e da Seguridade Social
	CNPJ:
	Exercício: 2024
	Período de referência: 2º bimestre

RREO-Anexo 13 | Tabela 13.0 - Demonstrativo das Parcerias Público-Privadas

Notas Explicativas	Valores
	30/04/2024
Notas Explicativas	-
Notas Explicativas	

RREO-Anexo 14 | Tabela 14.0 - Demonstrativo Simplificado do Relatório Resumido da Execução Orçamentária - Municípios e DF

Balanço Orçamentário	Valores
	Até o Bimestre
Balanço Orçamentário	-
RECEITAS	
Previsão Inicial	125.501.149,00
Previsão Atualizada	127.440.048,39
Receitas Realizadas	42.395.234,63
Déficit Orçamentário	
Saldos de Exercícios Anteriores (Utilizados para Créditos Adicionais)	7.796.379,47
DESPESAS	
Dotação Inicial	121.271.649,00
Dotação Atualizada	132.640.413,80
Despesas Empenhadas	62.198.477,18
Despesas Liquidadas	32.248.974,28
Despesas Pagas	31.176.568,27
Superávit Orçamentário	10.146.260,35

RREO-Anexo 14 | Tabela 14.0 - Demonstrativo Simplificado do Relatório Resumido da Execução Orçamentária - Municípios e DF

Despesas por Função/Subfunção	Valores
	Até o Bimestre
Despesas por Função/Subfunção	-
Despesas Empenhadas	62.198.477,18
Despesas Liquidadas	32.248.974,28

RREO-Anexo 14 | Tabela 14.0 - Demonstrativo Simplificado do Relatório Resumido da Execução Orçamentária - Municípios e DF

Receita Corrente Líquida - RCL	Valores
	Até o Bimestre
Receita Corrente Líquida - RCL	-
Receita Corrente Líquida	105.411.753,27
Receita Corrente Líquida Ajustada para Cálculo dos Limites de Endividamento	104.198.211,27
Receita Corrente Líquida Ajustada para Cálculo dos Limites da Despesa com Pessoal	102.758.051,27

RREO-Anexo 14 | Tabela 14.0 - Demonstrativo Simplificado do Relatório Resumido da Execução Orçamentária - Municípios e DF

Receitas e Despesas do Regime Próprio de Previdência dos Servidores	Valores
	Até o Bimestre
Receitas e Despesas do Regime Próprio de Previdência dos Servidores	-
Fundo em Capitalização (PLANO PREVIDENCIÁRIO)	
Receitas Previdenciárias Realizadas	4.826.076,39
Despesas Previdenciárias Empenhadas	4.539.204,39
Despesas Previdenciárias Liquidadas	4.313.089,65
Despesas Previdenciárias Pagas	4.308.695,39
Resultado Previdenciário	512.986,74
Fundo em Repartição (PLANO FINANCEIRO)	
Receitas Previdenciárias Realizadas	
Despesas Previdenciárias Empenhadas	
Despesas Previdenciárias Liquidadas	
Despesas Previdenciárias Pagas	
Resultado Previdenciário	

RREO-Anexo 14 | Tabela 14.0 - Demonstrativo Simplificado do Relatório Resumido da Execução Orçamentária - Municípios e DF

Resultados Primário e Nominal	Verificação das Metas dos Resultados Nominal e Primário		
	Meta Fixada no Anexo de Metas Fiscais da LDO (a)	Resultado Apurado até o Bimestre (b)	% em Relação à Meta (b/a)
Resultados Primário e Nominal	-	-	-
RESULTADO PRIMÁRIO (SEM RPPS) - Acima da Linha		5.204.232,31	
RESULTADO NOMINAL (SEM RPPS) - Abaixo da Linha		8.343.200,50	

RREO-Anexo 14 | Tabela 14.0 - Demonstrativo Simplificado do Relatório Resumido da Execução Orçamentária - Municípios e DF

Relatório Resumido de Execução Orçamentária
Prefeitura Municipal de Giruá - RS (Poder Executivo)
Orçamentos Fiscal e da Seguridade Social
CNPJ:
Exercício: 2024
Período de referência: 2º bimestre

Restos a Pagar por Poder e Ministério Público	Estágios dos Restos a Pagar			
	Inscrição	Cancelamento Até o Bimestre	Pagamento Até o Bimestre	Saldo a Pagar
Restos a Pagar por Poder e Ministério Público	-	-	-	-
RESTOS A PAGAR PROCESSADOS	2.758.774,45	0,00	2.663.982,94	94.791,51
Poder Executivo	2.758.774,45	0,00	2.663.982,94	94.791,51
Poder Legislativo	0,00	0,00	0,00	0,00
Poder Judiciário				
Ministério Público				
Defensoria Pública				
RESTOS A PAGAR NÃO PROCESSADOS	3.923.247,15	738.435,42	2.307.881,92	876.929,81
Poder Executivo	3.923.247,15	738.435,42	2.307.881,92	876.929,81
Poder Legislativo	0,00	0,00	0,00	0,00
Poder Judiciário				
Ministério Público				
Defensoria Pública				
TOTAL	6.682.021,60	738.435,42	4.971.864,86	971.721,32

RREO-Anexo 14 | Tabela 14.0 - Demonstrativo Simplificado do Relatório Resumido da Execução Orçamentária - Municípios e DF

Despesas com Manutenção e Desenvolvimento do Ensino	Apuração das Despesas com Ensino		
	Valor Apurado Até o Bimestre	Limites Constitucionais Anuais	
		% Mínimo a Aplicar no Exercício	% Aplicado Até o Bimestre
Despesas com Manutenção e Desenvolvimento do Ensino	-	-	-
Mínimo Anual de <18% / 25%> das Receitas de Impostos na Manutenção e Desenvolvimento do Ensino	6.138.290,30	5.936.233,82	24,18
Mínimo Anual de 70% do FUNDEB na Remuneração dos Profissionais da Educação Básica	3.708.683,11	3.708.683,11	71,31
Percentual de 50% da Complementação da União ao FUNDEB (VAAT) na Educação Infantil			
Mínimo de 15% da Complementação da União ao FUNDEB (VAAT) em Despesas de Capital			

RREO-Anexo 14 | Tabela 14.0 - Demonstrativo Simplificado do Relatório Resumido da Execução Orçamentária - Municípios e DF

Receitas de Operações de Crédito e Despesas de Capital	Apuração das Receitas de Operações de Crédito e Despesas de Capital	
	Valor Apurado no Exercício	Saldo Não Realizado
Receitas de Operações de Crédito e Despesas de Capital	-	-
Receitas de Operações de Crédito		
Despesa de Capital Líquida		

RREO-Anexo 14 | Tabela 14.0 - Demonstrativo Simplificado do Relatório Resumido da Execução Orçamentária - Municípios e DF

Projeção Atuarial dos Regimes de Previdência	Exercício de Apuração			
	Exercício	10º Exercício	20º Exercício	35º Exercício
Projeção Atuarial dos Regimes de Previdência	-	-	-	-
Fundo em Capitalização (Plano Previdenciário)				
Receitas Previdenciárias				
Despesas Previdenciárias				
Resultado Previdenciário				
Fundo em Repartição (Plano Financeiro)				
Receitas Previdenciárias				
Despesas Previdenciárias				
Resultado Previdenciário				

RREO-Anexo 14 | Tabela 14.0 - Demonstrativo Simplificado do Relatório Resumido da Execução Orçamentária - Municípios e DF

Receita da Alienação de Ativos e Aplicação dos Recursos	Apuração da Receita da Alienação de Ativos e Aplicação dos Recursos	
	Valor Apurado no Exercício	Saldo a Realizar
Receita da Alienação de Ativos e Aplicação dos Recursos	-	-
Receitas da Alienação de Ativos		
Aplicação dos Recursos da Alienação de Ativos		

RREO-Anexo 14 | Tabela 14.0 - Demonstrativo Simplificado do Relatório Resumido da Execução Orçamentária - Municípios e DF

Despesas com Ações e Serviços Públicos de Saúde	Apuração das Despesas com Saúde		
	Valor Apurado Até o Bimestre	Limites Constitucionais Anuais	
		% Mínimo a Aplicar no Exercício	% Aplicado Até o Bimestre
Despesas com Ações e Serviços Públicos de Saúde	-	-	-
Despesas com Ações e Serviços Públicos de Saúde Executadas com Recursos de Impostos	4.741.113,04	15,00	18,36

RREO-Anexo 14 | Tabela 14.0 - Demonstrativo Simplificado do Relatório Resumido da Execução Orçamentária - Municípios e DF

Despesas de Caráter Continuado Derivadas de PPP	Valor Realizado no Período
	Valor Apurado no Exercício Corrente
Despesas de Caráter Continuado Derivadas de PPP	-

Relatório Resumido de Execução Orçamentária
Prefeitura Municipal de Giruá - RS (Poder Executivo)
Orçamentos Fiscal e da Seguridade Social
CNPJ:
Exercício: 2024
Período de referência: 2º bimestre

Despesas de Caráter Continuado Derivadas de PPP	Valor Realizado no Período
Total das Despesas Consideradas para o Limite / RCL (%)	Valor Apurado no Exercício Corrente

RREO-Anexo 14 | Tabela 14.0 - Demonstrativo Simplificado do Relatório Resumido da Execução Orçamentária - Municípios e DF

Notas Explicativas	Valores
	30/04/2024
Notas Explicativas	-
Notas Explicativas	

Lista de Assinaturas

Assinatura: 1
Assinatura: 2
Assinatura: 3
Assinatura: 4
Assinatura: 5

As assinaturas digitais podem ser verificadas no arquivo PDF.