

SANTO ÂNGELO

Lei de Diretrizes Orçamentárias

Relatório Anexo III - Programas, Diretrizes, Objetivos e Metas

Exercício: 2023

Usuário / Matrícula: ADRIANA / 49794

Data: 24/08/2022

Hora: 11:08:06

Página 1 de 20

Programa: 0101 - CÂMARA MUNICIPAL

Objetivo: Exercer o poder emanado do povo, legislando sobre assuntos de interesse local e fiscalização da administração

Justificativa: Na representação do povo, buscando construir uma sociedade justa, soberana, livre, igualitária e democrática

Cód. Tipo	Ações	Funç. Detalhamento	Unid. Med.	Valor 2023
Produtos		Subfunc	Meta Fisic.	
4	1 - Projeto Construção- Remodelação de Imóvel	01	01	400.000,00
	OBRAS DE MODERNIZAÇÃO	0031	1,00	
5	1 - Projeto Reparcelhamento Administrativo	01	01	200.000,00
	MODERNIZAÇÃO	0031	0,00	
3	2 - Atividade Manutenção das Atividades do Poder Legislativo	01	01	10.500.000,00
	ATIVIDADE MANTIDA	0031	0,00	

Total do Programa


11.100.000,00

Programa: 0201 - APOIO GOVERNAMENTAL

Objetivo: Promover o apoio a ação governamental, agilizando a tomada de decisões políticas administrativas.

Justificativa: Dar assistência direta ao Prefeito, promover o encaminhamento da comunidade, permitir a discussão permanente das ações da administração e anseios da comunidade, organizar o calendário de eventos oficiais.

Cód. Tipo	Ações	Funç. Detalhamento	Unid. Med.	Valor 2023
Produtos		Subfunc	Meta Fisic.	
20	2 - Atividade Atividades da Unidade de Controle Interno	04	UN	860.000,00
	ATIVIDADE MANTIDA	0125	UN	
23	2 - Atividade Manutenção e Qualificação da Atividade Macro Administrativa	04	04	2.900.000,00
	ATIVIDADE MANTIDA	0122	0,00	
67	2 - Atividade Manutenção das Ações da Procuradoria do Município	02	02	2.100.000,00



SANTO ÂNGELO

Lei de Diretrizes Orçamentárias
Relatório Anexo III - Programas, Diretrizes, Objetivos e Metas

Exercício: 2023

Usuário / Matrícula: ADRIANA / 49794

Data: 24/08/2022
Hora: 11:08:06
Página 2 de 20

Cód. Tipo	Ações	Funç. Detalhamento	Unid. Med.	Valor 2023
Produtos	Subfunc	Meta Fisic.		
ATIVIDADE MANTIDA	0062		0,00	
68	2 - Atividade	Manutenção do Fundo dos Direitos Difusos	14	40.000,00
ATIVIDADE MANTIDA	0422		0,00	

Total do Programa

5.900.000,00

Programa: 0301 - SERVIÇOS DE GOVERNO E RELAÇÕES INSTITUCIONAIS


Objetivo: Administrar e intermediar todo o relacionamento com outras organizações, órgãos públicos e comunidades.

Justificativa: Desenvolver a política de cooperação municipal, centralizar e distribuir informações sobre assuntos e legislação municipal.

Cód. Tipo	Ações	Funç. Detalhamento	Unid. Med.	Valor 2023
Produtos	Subfunc	Meta Fisic.		
9	1 - Projeto	Construção de Centro Administrativo	04	1.000.000,00
	Predio Construido	0122	1,00	
22	2 - Atividade	Projeto Qualificação das Mulheres	14	100.000,00
ATIVIDADE MANTIDA	0422		1,00	
25	2 - Atividade	Coordenação da Política Governamental	04	2.555.000,00
Atividade Mantida	0122		0,00	
93	2 - Atividade	Publicações Oficiais	04	45.000,00
Publicações	0131		0,00	

Total do Programa

3.700.000,00



SANTO ÂNGELO

Lei de Diretrizes Orçamentárias
Relatório Anexo III - Programas, Diretrizes, Objetivos e Metas

Exercício: 2023

Usuário / Matrícula: ADRIANA / 49794

Data: 24/08/2022

Hora: 11:08:06

Página 3 de 20

Programa: 0401 - SERVIÇOS DE PLANEJAMENTO URBANO E HABITAÇÃO

Objetivo: O objetivo é a criação e desenvolvimento de programas e serviços que visam melhorar a qualidade de vida coletiva por meio de ações políticas, ambientais e sociais.

Justificativa: O processo de planejamento e do poder de atuação do órgão planejador depende da legislação em vigor, acesso a informação técnico-científica, socioeconômica, cultural, demográfica, geográfica, entre outras; com o objetivo de melhorar a qualidade de vida da comunidade urbana, considerando os interesses do governo.


O trabalho de planejamento envolve especialmente o contato com o processo de produção, estruturação e apropriação do espaço urbano.

Os programas de Habitação de Interesse Social têm como objetivo viabilizar à população de baixa renda o acesso à moradia adequada e regular, bem como o acesso aos serviços públicos, reduzindo a desigualdade social e promovendo a ocupação urbana planejada.

Cód.	Tipo	Ações	Funç. Detalhamento		Unid. Med.	Valor 2023
			Subfunc.	Meta Fisic.		
40	1 - Projeto	Gestão do Fundo de regularização Fundiária	16	16	1,000,000,00	1,000.000,00
IMOVEIS REGULARIZADOS						
42	1 - Projeto	Georeferenciamento urbano e Rural	04	04	140.000,00	140.000,00
SOFTWARE						
8	1 - Projeto	Gestão de Planejamento Urbano	04	04	4.500.000,00	4.500.000,00
ATIVIDADE MANTIDA						
32	2 - Atividade	Projetos Técnicos Sociais e Programas de Reassentamentos	16	16	1.000.000,00	1.000.000,00
ATIVIDADE MANTIDA						
89	2 - Atividade	Programa Casa Verde Amarela -MDR	16	16	100.000,00	100.000,00
INFRA ESTRUTURA						
			0482	1,00		
Total do Programa						6.740.000,00

Programa: 0501 - PROMOÇÃO, FOMENTO E APOIO A AGRICULTOR FAMILIAR E ESTRADAS DO INTERIOR

Objetivo: Agregar renda ao pequeno produtor e agricultura familiar, pavimentar novos trechos, manter em condições de alto uso as vias da zona rural



SANTO ÂNGELO

Lei de Diretrizes Orçamentárias

Relatório Anexo III - Programas, Diretrizes, Objetivos e Metas

Exercício: 2023

Usuário / Matrícula: ADRIANA / 49794

Data: 24/08/2022

Hora: 11:08:06


Página 4 de 20

Justificativa: Incentivo a diversificação das atividades, desenvolvendo-as como fato gerador econômico social.

Cód. Tipo	Produtos	Ações	Funç. Detalhamento	Unid. Med.		Valor 2023
				Subfunc	Meta Fisic.	
29	1 - Projeto	Patrulha Agrícola	20	20	150.000,00	
		MAQUINAS E EQUIPAMENTOS	0608	5,00		
30	1 - Projeto	Projeto Construção Pavilhão Café Colonial	20	20	50.000,00	
		PAVILHÃO	0608	1,00		
31	1 - Projeto	Feira do Produtor	20	20	100.000,00	
		PAVILHÃO	0608	1,00		
32	1 - Projeto	Estradas Vicinais	26	26	100.000,00	
		ESTRADAS PAVIMENTADAS	0782	5,00		
33	1 - Projeto	Construção de Pontes	26	26	500.000,00	
		PONTES	0782	2,00		
80	2 - Atividade	Promoção, Fomento e Apoio a Produção Agropecuária	20	20	2.900.000,00	
		ATIVIDADE MANTIDA	0608	1,00		
81	2 - Atividade	Programas e Serviços Rodoviários	26	26	3.100.000,00	
		ATIVIDADE MANTIDA	0782	0,00		
91	2 - Atividade	Aplicativo de oferta de serviços	20	20	50.000,00	
		APLICATIVO	0608	1,00		
94	2 - Atividade	Programa de Execução do FUNDESTRADA	26	26	100.000,00	
		ESTRADAS	0782	1,00		

Total do Programa

7.050.000,00



SANTO ÂNGELO

Lei de Diretrizes Orçamentárias

Relatório Anexo III - Programas, Diretrizes, Objetivos e Metas

Exercício: 2023

Usuário / Matrícula: ADRIANA / 49794

Data: 24/08/2022

Hora: 11:08:06


Página 5 de 20

Programa: 0601 - SERVIÇO DE ARRECADAÇÃO E CONTROLE FINANCEIRO

Objetivo: Maximizar o ingresso de receitas próprias, de transferências do Governo Federal e Estadual. Aprimorar e intensificar a fiscalização setorial, desenvolver e implantar sistema de Tributos eletrônicos, aprimorar e incrementar os mecanismos para cobranças de devedores, maximizar a percepção do risco com vistas ao cumprimento das obrigações tributárias, otimizar a consistência jurídica das obrigações do procedimento tributário e aprimorar a qualidade dos dados nos sistemas de informações.

Justificativa: Otimização do serviço publico

Cód. Tipo	Ações	Funç. Detalhamento	Unid. Med.		Valor 2023
			Produtos	Meta Fisic.	
5	0 - Op. Especial Contribuição e Formação do PASEP	04	04	3.100.000,00	
	ATIVIDADE MANTIDA	0123	0,00		
6	0 - Op. Especial Contribuição ao FUNREBOM	04	04	100.000,00	
	ATIVIDADE MANTIDA	0123	0,00		
7	0 - Op. Especial Pagamento por Sentença Judicial	04	04	700.000,00	
	ATIVIDADE MANTIDA	0123	0,00		
8	0 - Op. Especial Amortização da Dívida	04	04	8.500.000,00	
	ATIVIDADE MANTIDA	0123	0,00		
9	0 - Op. Especial Devolução de Saldos de Convênios e Contratos	04	04	30.000,00	
	ATIVIDADE MANTIDA	0123	0,00		
26	2 - Atividade Fiscalização, educação tributaria e cobrança de créditos	04	UN	6.000.000,00	
	ATIVIDADE MANTIDA	0129	UN		
27	2 - Atividade Processamento de Compras, Cadastros e Patrimônio	04	04	1.300.000,00	
	ATIVIDADE MANTIDA	0122	0,00		
28	2 - Atividade Manutenção de Serviços de Uso Comum: água, luz Telefone...	04	04	6.500.000,00	
	Atividade mantida	0123	0,00		



SANTO ÂNGELO

Lei de Diretrizes Orçamentárias

Relatório Anexo III - Programas, Diretrizes, Objetivos e Metas

Exercício: 2023

Usuário / Matrícula: ADRIANA / 49794

Data: 24/08/2022
Hora: 11:08:06
Página 6 de 20

Cód. Tipo	Ações	Funç. Detalhamento	Unid. Med.	Valor 2023
Produtos		Subfunc	Meta Fisic.	
29	2 - Atividade ATIVIDADE MANTIDA	04 0123	UN UN	400.000,00
30	2 - Atividade ATIVIDADE MANTIDA	04 0122	04 0,00	360.000,00
90	2 - Atividade PREMIOS	04 0123	04 1,00	70.000,00
Total do Programa				27.060.000,00

Programa: 0701 - MANUTENÇÃO DA GESTÃO DE RECURSOS HUMANOS


Objetivo: Administrar a gestão de recursos humanos, visando alinhar os objetivos da empresa com os colaboradores e promover a satisfação profissional.

Justificativa: Elo de ligação entre a organização e os servidores, com a finalidade de alcançar os seus objetivos e manter uma relação trabalhista vantajosa em prol da organização.

Cód. Tipo	Ações	Funç. Detalhamento	Unid. Med.	Valor 2023
Produtos		Subfunc	Meta Fisic.	
13	2 - Atividade ATIVIDADE MANTIDA	11 0331	11 0,00	20.000,00
49	2 - Atividade ATIVIDADE MANTIDA	04 0122	04 0,00	6.580.000,00
Total do Programa				6.600.000,00

Programa: 0801 - PROMOÇÃO, FOMENTO E APOIO AO DESENVOLVIMENTO ECONOMICO, TURISMO E INOVAÇÃO

Objetivo: Apoiar a expansão de empresas já instaladas em nosso município e possibilitar que novas empresas despertem o interesse para investimentos.



SANTO ÂNGELO

Lei de Diretrizes Orçamentárias

Relatório Anexo III - Programas, Diretrizes, Objetivos e Metas

Exercício: 2023

Usuário / Matrícula: ADRIANA / 49794

Data: 24/08/2022

Hora: 11:08:06


Página 7 de 20

Comprometimento com o conjunto de transações de compra e venda de serviços turísticos efetuadas entre os agentes econômicos do turismo no município.

Inovação através de implementação prática de ideias que resultam na introdução ou na melhoria da oferta de bens ou serviços.

Justificativa: Com a necessidade de incremento constante na economia do município e consequente aumento de emprego e renda, coordenar no município os programas de incentivo as empresas previsto na legislação municipal. Fortalecer e incentivar o empreendedorismo turístico e projetos de inovação.

Cód. Tipo	Ações	Func. Detalhamento		Unid. Med.	Valor 2023
		Subfunc	Meta Fisic.		
27	1 - Projeto Novo Distrito Industrial	22		22	300.000,00
	LOTEAMENTO INDUSTRIAL	0661		1,00	
11	1 - Projeto Implantar distritos de serviços	23		23	100.000,00
	DISTRITO	0691		1,00	
12	1 - Projeto Reforma e Manutenção do Shopping das Fabricas	23		23	50.000,00
	MELHORIA	0691		1,00	
18	1 - Projeto Construção de Portal	27		27	400.000,00
	PORTICO	0812		1,00	
20	1 - Projeto Evento Natal Cidade dos Anjos	27		27	100.000,00
	ATIVIDADE MANTIDA	0695		1,00	
39	1 - Projeto Ônibus Turístico Cidade dos Anjos	23		23	100.000,00
	ONIBUS TURISTICO	0695		1,00	
7	1 - Projeto Implantação de Sinalização Turística	15		15	100.000,00
	SINALIZAÇÃO TURISTICA	0451		1,00	
16	2 - Atividade Manutenção de Atividades Desenvolvimento Economico	23		23	2.700.000,00
	ECONOMIA PRODUTIVA	0691		0,00	



SANTO ÂNGELO

Lei de Diretrizes Orçamentárias

Relatório Anexo III - Programas, Diretrizes, Objetivos e Metas

Exercício: 2023

Usuário / Matrícula: ADRIANA / 49794

Data: 24/08/2022

Hora: 11:08:06

Página 8 de 20


Cód. Tipo	Produtos	Ações	Funç. Detalhamento	Unid. Med.		Valor 2023
				Meta Fisic.	Meta Fisic.	
42	2 - Atividade	Promoção e desenvolvimento do Turismo	27	27	500.000,00	
	ATIVIDADE MANTIDA	0812	0,00	0,00		
73	2 - Atividade	Shopping Virtual	23	23	100.000,00	
	ESPAÇO VIRTUAL	0691	1,00	1,00		
92	2 - Atividade	Programa Retomada de Auxílio a Microempreendedores	28	28	200.000,00	
	Auxílio Financeiro	0846	0,00	0,00		
Total do Programa						
4.650.000,00						

Programa: 0901 - DIFUSÃO CULTURAL PROMOÇÃO E MANUTENÇÃO DAS ATIVIDADES ESPORTIVA

Objetivo: Estimular uma serie de ações, aproveitando a estrutura física disponível e outros mecanismos adequados, com a finalidade de democratizar o acesso da comunidade as mais diversas manifestações culturais, esportivas e de laser.

Justificativa: Sendo a cultura e o esporte, um legado de padrões de comportamento, das crenças, das instituições e de valores espirituais e materiais transmitido coletivamente e característicos de uma sociedade, deve ser considerada prioridade por se tratar da mais coletiva propriedade de um povo, estando o município no papel de facilitador e indutor dos processos culturais, os quais influem e refletem o processo global de desenvolvimento

Cód. Tipo	Produtos	Ações	Funç. Detalhamento	Unid. Med.		Valor 2023
				Meta Fisic.	Meta Fisic.	
14	1 - Projeto	Projeto Museu Histórico das Missões	13	13	1.290.000,00	
	RESTAURAÇÃO	0392	1,00	1,00		
15	1 - Projeto	Projeto Implantação, Modernização e Revitalização Espaços Culturais	13	13	100.000,00	
	IMPLANTAÇÃO E MODERN	0392	1,00	1,00		
16	1 - Projeto	Restauração do Museu Municipal	13	13	100.000,00	
	RESTAURAÇÃO	0392	1,00	1,00		



SANTO ÂNGELO

Lei de Diretrizes Orçamentárias

Relatório Anexo III - Programas, Diretrizes, Objetivos e Metas

Exercício: 2023


Usuário / Matrícula: ADRIANA / 49794

Data: 24/08/2022

Hora: 11:08:06

Página 9 de 20

Cód. Tipo	Ações	Funç. Detalhamento	Unid. Med.	Valor 2023
Produtos	Subfunc	Meta Fisic.		
17	1 - Projeto Revitalização do Teatro	13	13	100.000,00
	TEATRO	0392	1,00	
36	1 - Projeto Memorial Coluna Prestes e Museu Ferroviário	13	13	500.000,00
	MEMORIAL E ESTAÇÃO FERREA RESTAURADOS	0391	1,00	
37	1 - Projeto Construção do Campo de Futebol do CSU	27	27	700.000,00
	CAMPO DE FUTEBOL	0812	1,00	
38	1 - Projeto Projeto Skate Escola	27	27	100.000,00
	ESCOLA DE SKATE	0812	1,00	
56	1 - Projeto Reforma do Poliesportivo	27	27	1.000.000,00
	REFORMA E MODERNIZAÇÃO	0812	0,00	
18	2 - Atividade Fundo Municipal de Desenvolvimento Esportivo	27	27	50.000,00
	ATIVIDADE MANTIDA	0812	0,00	
41	2 - Atividade Operacionalização do Fundo Municipal da Cultura	13	13	150.000,00
	ATIVIDADE MANTIDA	0392	0,00	
59	2 - Atividade Manutenção e Difusão da Cultura	13	13	4.000.000,00
	MANUTENÇÃO DAS ATIVIDADES	0392	0,00	
88	2 - Atividade Promoção e Manutenção das Atividades Desportivas	27	27	900.000,00
	ATIVIDADE MANTIDA	0812	0,00	
Total do Programa				8.990.000,00



SANTO ÂNGELO

Lei de Diretrizes Orçamentárias
Relatório Anexo III - Programas, Diretrizes, Objetivos e Metas

Exercício: 2023

Usuário / Matrícula: ADRIANA / 49794


Data: 24/08/2022
Hora: 11:08:06
Página 10 de 20

Programa: 1001 - MANUTENÇÃO E DESENVOLVIMENTO DA EDUCAÇÃO BÁSICA

Objetivo: Conjunto de atividades educativas, destinadas a satisfazer as necessidades básicas de aprendizagem, em geral correspondentes aos primeiros estágios do processo de alfabetização.

Justificativa: A educação é o pilar para a sociedade mais justa, humana e igualitária. Para tal é necessário que seja proporcionado aos educandos condições para seu pleno desenvolvimento, valorizando os profissionais da Educação, garantindo assim, a oferta de uma educação básica de qualidade

Cód. Tipo	Produtos	Ações	Funç. Detalhamento		Unid. Med.		Valor 2023
			Subfunc		Meta Fisic.		
1	1 - Projeto	Aquisição de Terreno para Escolas da Educação Infantil	12		12		200.000,00
		TERRENO ADQUIRIDO	0365		1,00		
19	1 - Projeto	Projeto Jogos de Escolas Municipais	12		12		20.000,00
		REALIZAÇÃO DE JOGOS	0812		1,00		
2	1 - Projeto	Construção de Escolas de Educação Infantil	12		12		2.150.000,00
		ESCOLAS	0365		1,00		
1	2 - Atividade	Manutenção da Gestão Educacional	12		12		7.000.000,00
		EDUCAÇÃO DE QUALIDADE	0368		0,00		
2	2 - Atividade	Manutenção do Ensino Fundamental 30%	12		12		12.000.000,00
		JOVEM PROTAGONISTA DO SEU CONHECIMENTO	0361		3.150,00		
37	2 - Atividade	Manutenção da Educação Infantil 30%	12		12		10.700.000,00
		CRIANÇAS PROTAGONISTAS DA SUA APRENDIZAGEM	0365		2.580,00		
47	2 - Atividade	Manutenção da Alimentação Escolar Infantil	12		12		1.000.000,00
		ALUNOS ALIMENTADOS	0368		2.560,00		
48	2 - Atividade	Manutenção do Transporte Escolar Infantil 30%	12		12		500.000,00
		ALUNOS TRANSPORTADOS	0368		210,00		



SANTO ÂNGELO

Lei de Diretrizes Orçamentárias

Relatório Anexo III - Programas, Diretrizes, Objetivos e Metas

Exercício: 2023

Usuário / Matrícula: ADRIANA / 49794

Data: 24/08/2022


Hora: 11:08:06

Página 11 de 20

Cód. Tipo	Produtos	Ações	Funç. Detalhamento	Unid. Med.		Valor 2023
				Subfunc	Meta Fisic.	
52	2 - Atividade	Manutenção do Conselho Municipal de Educação	12	12	10.000,00	
	ATIVIDADE MANTIDA		0122	0,00		
53	2 - Atividade	Manutenção Folha Magisterio (Fundamental) 70%	12	12	25.000.000,00	
	PROFESSORES DO ESNSINO FUNDAMENTAL		0361	280,00		
54	2 - Atividade	Atualização do Acervo Bibliográfico das Escolas 30%	12	12	30.000,00	
	LIVROS		0361	600,00		
55	2 - Atividade	Manutenção Folha Magisterio (Infantil) 70%	12	12	15.000.000,00	
	PROFESSORES DO Educação infantil		0365	190,00		
56	2 - Atividade	Formação Continuada de Servidores (Fundamental) 30%	12	12	20.000,00	
	ATIVIDADE MANTIDA		0368	470,00		
75	2 - Atividade	Manutenção da Alimentação Escolar Fundamental	12	12	1.000.000,00	
			0365	3.120,00		
76	2 - Atividade	Manutenção do Transporte Escolar Fundamental	12	12	2.000.000,00	
			0368	1.320,00		
95	2 - Atividade	Formação Continuada de Servidores (Infantil) 30%	12	12	20.000,00	
			0368	0,00		
Total do Programa						
76.650.000,00						

Programa: 1101 - PROGRAMA DE CUSTEIO DAS AÇÕES E SERVIÇOS PUBLICOS DE SAUDE

Objetivo: Promover condições adequadas para o trabalho em saúde, promovendo melhoria do acesso e da qualidade do atendimento



SANTO ÂNGELO

Lei de Diretrizes Orçamentárias
Relatório Anexo III - Programas, Diretrizes, Objetivos e Metas

Exercício: 2023

Usuário / Matrícula: ADRIANA / 49794


Data: 24/08/2022

Hora: 11:08:06

Página 12 de 20

Justificativa: Atualmente possuímos algumas Unidades depreciadas, com isso havendo desconforto ao atendimento da população, em relação a ampliação irá de acordo a meta proposta de abertura e habilitação de ESF.

Cód. Tipo	Produtos	Ações	Func. Detalhamento	Unid. Med.		Valor 2023
				Meta Fisic.		
3	1 - Projeto	Ouvidoria Municipal SUS	10	10	5.000,00	
	ATIVIDADE MANTIDA		0301	0,00		
10	2 - Atividade	Vigilância Sanitária e Epidemiológica	10	10	700.000,00	
	AÇÕES REALIZADAS		0305	3.500,00		
11	2 - Atividade	CAPS - Centro de Atenção Psicossocial	10	10	1.800.000,00	
	PROCEDIMENTOS REALIZADOS		0303	2.940,00		
43	2 - Atividade	Atenção Primária - ESF, ESB, PNAISP, EAP,PSE,PNI	10	10	1.600.000,00	
	PESSOAS ATENDIDAS		0301	77.500,00		
44	2 - Atividade	PACS - Programa Agentes Comunitários de Saúde	10	10	1.000.000,00	
	FAMILIAS ATENDIDAS		0301	58.500,00		
45	2 - Atividade	Manutenção do Conselho de Saúde	10	10	10.000,00	
	ATIVIDADE MANTIDA		0301	0,00		
46	2 - Atividade	Gestão em Saúde	10	10	39.950.000,00	
	ATIVIDADE MANTIDA		0301	0,00		
51	2 - Atividade	PIM- Primeira Infância Melhor	10	10	30.000,00	
	FAMILIAS ATENDIDAS		0301	600,00		
6	2 - Atividade	CEO - Centro de Especialidades Odontológicas	10	10	150.000,00	
	PROCEDIMENTO ESPECIALIZADOS		0302	4.250,00		



SANTO ÂNGELO

Lei de Diretrizes Orçamentárias

Relatório Anexo III - Programas, Diretrizes, Objetivos e Metas

Exercício: 2023

Usuário / Matrícula: ADRIANA / 49794

Data: 24/08/2022

Hora: 11:08:06


Página 13 de 20

Cód.	Tipo	Ações	Funç. Detalhamento	Unid. Med. Meta Fisic.	Valor 2023
7	2 - Atividade	UPA- Unidade Pronto Atendimento: 24H PROCEDIMENTOS REALIZADOS	10 0302	10 4.500,00	2.400.000,00
77	2 - Atividade	Programa Melhor em Casa ATENDIMENTOS REALIZADOS	10 0301	10 14.400,00	50.000,00
79	2 - Atividade	Vigilância Ambiental VISITAS REALIZADAS	10 0305	10 5.600,00	1.195.000,00
8	2 - Atividade	Assistência Farmacêutica MEDICAMENTOS E FRALDAS	10 0303	10 7.748.728,00	3.500.000,00
9	2 - Atividade	SAMU - SA E SB PROCEDIMENTOS REALIZADOS	10 0302	10 2.400,00	2.800.000,00
Total do Programa					55.190.000,00

Programa: 1102 - ESTRUTURA DA REDE DE SERVIÇOS PÚBLICOS DE SAÚDE

Objetivo: Promover melhorias na estrutura física e equipamentos da saúde, itens específicos como: aquisição de equipamentos voltados para a realização de ações e serviços públicos de saúde; obras de construções novas ou ampliação de imóveis existentes utilizados para a realização de ações e serviços públicos de saúde e obras de reforma de imóveis já existentes. Tais recursos para capital, serão através de cadastro de projetos junto ao Fundo Nacional de Saúde (indicação parlamentar ou programa).

Justificativa: Os cidadãos devem ter acesso integral a todos os serviços oferecidos pelo SUS, que vão desde exames básicos até cirurgias complexas. Além do atendimento básico, com consultas, exames médicos e internações, o SUS também deve trabalhar de maneira preventiva, com vigilância sanitária, campanhas de vacinação, fiscalização de alimentos e registro de remédios. Com base nisso a necessidade de ampliação e manutenção dos serviços são essenciais



SANTO ÂNGELO

**Lei de Diretrizes Orçamentárias
Relatório Anexo III - Programas, Diretrizes, Objetivos e Metas**

Exercício: 2023

Usuário / Matrícula: ADRIANA / 49794

Data: 24/08/2022
Hora: 11:08:06
Página 14 de 20


Cód. Tipo	Ações	Funç. Detalhamento	Unid. Med.	Valor 2023
Produtos	Subfunc	Meta Fisic.		
43	1 - Projeto	10	10	500.000,00
	UNIDADE NOVA E/OU AMPLIADA	0301	1,00	
44	1 - Projeto	10	10	200.000,00
	UNIDADE DE SAÚDE REFORMADA	0301	2,00	
45	1 - Projeto	10	10	200.000,00
	VEICULOS ADQUIRIDOS	0301	3,00	
46	1 - Projeto	10	10	200.000,00
	EQUIPAMENTOS E MOBILIARIOS	0301	600,00	
47	1 - Projeto	10	10	20.000,00
	SALA DE VACINAS	0301	10,00	
48	1 - Projeto	10	10	100.000,00
	EQUIPAMENTOS E SOFTWARE ADQUIRIDOS	0301	3,00	
Total do Programa				1.220.000,00

Programa: 1201 - PROGRAMA DE DESENVOLVIMENTO E PROMOÇÃO SOCIAL

Objetivo: Ofertar atendimento sócio assistencial destinado a famílias e indivíduos que se encontrem em situação de vulnerabilidade social.

Justificativa: Fomentar a concretização do SUAS e a universalização do direito a proteção social

Cód. Tipo	Ações	Funç. Detalhamento	Unid. Med.	Valor 2023
Produtos	Subfunc	Meta Fisic.		
24	1 - Projeto	08	08	200.000,00
	BAIRROS ATENDIDOS	0244	28,00	



SANTO ÂNGELO


**Lei de Diretrizes Orçamentárias
Relatório Anexo III - Programas, Diretrizes, Objetivos e Metas**

Exercício: 2023

Usuário / Matrícula: ADRIANA / 49794

Data: 24/08/2022
Hora: 11:08:06
Página 15 de 20

Cód. Tipo	Produtos	Ações	Funç. Subfunc	Detalhamento	Unid. Med.		Valor 2023
					Meta Fisic.		
25	1 - Projeto	Construção do CREAS	08		08	50.000,00	
	CENTRO DE REFERENCIA		0244		1,00		
26	1 - Projeto	Projeto de Construção do Centro de Convivência	08		08	50.000,00	
	CENTRO DE CONVIVÊNCIA		0244		1,00		
52	1 - Projeto	Reforma e Manutenção das Sedes de Núcleos Comunitárias	08		08	100.000,00	
	SEDES COMUNITARIAS		0244		20,00		
24	2 - Atividade	Projetos do Fundo Estadual de Assistência Social FEAS	08		08	120.000,00	
	ATIVIDADE MANTIDA		0244		1,00		
31	2 - Atividade	Manutenção do Banco de Materiais	16		16	500.000,00	
	MATERIAS DOADOS E MÃO DE OBRA		0482		1,00		
35	2 - Atividade	Manutenção das Atividades da SMDSC	08		08	7.000.000,00	
	ATIVIDADE MANTIDA		0244		0,00		
36	2 - Atividade	Serviços de Proteção Social Especial (PAEFI)	08		08	300.000,00	
	FAMILIAS ATENDIDAS		0244		80,00		
38	2 - Atividade	Serviço de Proteção Social Básica (PAIF e SCFV)	08		08	600.000,00	
	FAMILIAS ATENDIDAS		0244		1.000,00		
39	2 - Atividade	Incentivo ao Trabalho e Renda (PAB)	08		08	135.000,00	
	CADASTRO NO BOLSA FAMILIA		0244		3.000,00		
57	2 - Atividade	Projeto do Fundo da Criança e Adolescentes	08		08	600.000,00	
	ENTIDADES ATENDIDAS		0243		15,00		



SANTO ÂNGELO

Lei de Diretrizes Orçamentárias

Relatório Anexo III - Programas, Diretrizes, Objetivos e Metas

Exercício: 2023

Usuário / Matrícula: ADRIANA / 49794

Data: 24/08/2022

Hora: 11:08:06

Página 16 de 20


Cód. Tipo	Ações	Func. Detalhamento	Unid. Med.		Valor 2023
			Produtos	Meta Fisic.	
58	2 - Atividade Atensão aos Idoso	08	08		480.000,00
	ATIVIDADE MANTIDA	0241	0,00		
61	2 - Atividade Manutenção do Conselho Municipal de Assistência Social	08	08		15.000,00
	ATIVIDADE MANTIDA	0244	0,00		
69	2 - Atividade Defesa Civil	08	08		150.000,00
	ATIVIDADE MANTIDA	0244	80,00		
70	2 - Atividade Manutenção do Aluguel Social	08	08		400.000,00
	ALUGUEL PAGO	0244	28,00		
71	2 - Atividade Segurança Alimentar e Nutricional	08	08		500.000,00
	ALIMENTOS DE QUALIDADE	0244	36.000,00		
40	2 - Atividade Manutenção do Conselho Tutelar	14	14		450.000,00
	CRIANÇAS E ADOLESCENTES ATENDIDAS	0243	6.000,00		
50	2 - Atividade Serviço de Acolhimento	08	08		1.800.000,00
	CRIANÇAS E ADOLESCENTES ACOLHIDOS	0243	55,00		
Total do Programa					13.450.000,00

Programa: 1301 - MEIO AMBIENTE EM AÇÃO

Objetivo: Promover e executar a Política Municipal de Meio Ambiente

Justificativa: Necessidade de ações que busquem efetivar a proteção e conservação ambiental

Cód. Tipo	Ações	Func. Detalhamento	Unid. Med.		Valor 2023
			Produtos	Meta Fisic.	



SANTO ÂNGELO


**Lei de Diretrizes Orçamentárias
Relatório Anexo III - Programas, Diretrizes, Objetivos e Metas**

Exercício: 2023

Usuário / Matrícula: ADRIANA / 49794

Data: 24/08/2022
Hora: 11:08:06
Página 17 de 20

Cód. Tipo	Ações	Funç. Detalhamento	Unid. Med.		Valor 2023
			Subfunc	Meta Fisic.	
10	1 - Projeto SANEAMENTO Para Todos - Esgotamento sanitário de Forma Individual	17	17	500.000,00	
	SANEAMENTO BASICO	0511	0,00		
34	1 - Projeto Projetos Obras Melhorias Reconstituição das Vias Danificadas	15	15	400.000,00	
	CORSAN				
	VIAS URBANAS REPARADAS	0451	1,00		
35	1 - Projeto Projeto de Esgotamento Sanitário de Forma Individual Rural e Urbano	17	17	700.000,00	
	ESGOTAMENTO SANITARIO	0512	1,00		
49	1 - Projeto Projeto Execução de Abrigos de Ônibus	15	15	300.000,00	
	PARADAS DE ÔNIBUS	0453	5,00		
53	1 - Projeto Construção de Galpões de Reciclagem/ Casa do papelero	11	11	250.000,00	
	GALPÕES DE RECICLAGEM	0334	1,00		
6	1 - Projeto Ampliação e Melhorias no Sistema Viário	15	15	5.000.000,00	
	ATIVIDADE MANTIDA	0451	0,00		
12	2 - Atividade Qualificação e Manutenção da Gestão Urbana	15	15	200.000,00	
	ATIVIDADE MANTIDA	0451	0,00		
14	2 - Atividade Manutenção do Cemitério Público	15	15	1.000.000,00	
	ATIVIDADE MANTIDA	0451	2,00		
15	2 - Atividade Ampliação e Manutenção do Serviço de Iluminação Pública	15	15	4.000.000,00	
	ATIVIDADE MANTIDA	0451	0,00		
19	2 - Atividade Recuperação de áreas degradadas	18	18	100.000,00	
	LOTEAMENTOS IRREGULARES	0543	0,00		



SANTO ÂNGELO


Lei de Diretrizes Orçamentárias
Relatório Anexo III - Programas, Diretrizes, Objetivos e Metas

Exercício: 2023

Usuário / Matrícula: ADRIANA / 49794

Data: 24/08/2022
Hora: 11:08:06
Página 18 de 20

Cód. Tipo	Produtos	Ações	Funç. Subfunc	Unid. Med. Meta Fisic.	Valor 2023
33	2 - Atividade	Estrutura de Fiscalização	18	18	850.000,00
		Atividade Mantida	0541	0,00	
62	2 - Atividade	Execução Ações de Saneamento Básico	17	17	1.400.000,00
		ATIVIDADE MANTIDA	0512	0,00	
63	2 - Atividade	Desenvolvimento de Atividades de Saneamento Básico	18	18	500.000,00
		ATIVIDADE MANTIDA	0512	0,00	
64	2 - Atividade	Educação Ambiental	18	18	100.000,00
		ATIVIDADE MANTIDA	0541	0,00	
65	2 - Atividade	Educação, proteção, preservação e recuperação ambiental	18	18	12.000.000,00
		ATIVIDADE MANTIDA	0541	0,00	
66	2 - Atividade	Manutenção Serviço de Limpeza Pública	15	15	9.000.000,00
		ATIVIDADE MANTIDA	0452	0,00	
82	2 - Atividade	Coleta Mais Limpa	18	18	200.000,00
		ATIVIDADE MANTIDA	0542	0,00	
83	2 - Atividade	Meio Ambiente em Ação- FUNDEMA	18	18	500.000,00
		ATIVIDADE MANTIDA	0541	0,00	
84	2 - Atividade	Programa de Serviços Proteção e Bem Estar Animal	18	18	1.000.000,00
		ANIMAIS ATENDIDOS	0542	6.000,00	
85	2 - Atividade	Controle, Segurança, e Fiscalização do Trânsito	15	15	2.500.000,00
		ATIVIDADE MANTIDA	0452	0,00	



SANTO ÂNGELO

Lei de Diretrizes Orçamentárias Relatório Anexo III - Programas, Diretrizes, Objetivos e Metas

Exercício: 2023

Usuário / Matrícula: ADRIANA / 49794

Data: 24/08/2022
Hora: 11:08:06
Página 19 de 20


Cód. Tipo	Produtos	Ações	Funç. Detalhamento	Unid. Med.		Valor 2023
				Meta Fisic.	Meta Fisic.	
86	2 - Atividade	Manutenção do Sistema Viário do Município	15	15	2.000.000,00	
	ATIVIDADE MANTIDA	0451		0,00		
87	2 - Atividade	Programa Serviços de Pavimentação e Incentivos	15	15	500.000,00	
	ATIVIDADE MANTIDA	0451		0,00		
Total do Programa						
43.000.000,00						

Programa: 1401 - FABS - FUNDO DE APOSENTADORIA E BENEFÍCIOS DO SERVIDOR

Objetivo: Manter o FABS com equilíbrio financeiro das receitas e despesas

Justificativa: Cumprir meta atuarial, buscar capitalizar o FABS, aumentando as reservas matemáticas, manter o pagamento de inativos, pensionistas, e demais obrigações.

Cód. Tipo	Produtos	Ações	Funç. Detalhamento	Unid. Med.		Valor 2023
				Meta Fisic.	Meta Fisic.	
4	2 - Atividade	Gestão Previdenciária do Servidor	09	09	58.000.000,00	
	AÇÃO ADMINISTRATIVA E FINANCEIRA	0272		0,00		
5	2 - Atividade	Manutenção da UG do RPPS	09	09	550.000,00	
	AÇÃO ADMINISTRATIVA	0272		0,00		
60	2 - Atividade	Estruturação e Aparelhamento do FABS	09	09	150.000,00	
	UNIDADE EQUIPADA E ESTRUTURADA	0272		0,00		
Total do Programa						
58.700.000,00						


Prefeitura Mun. de Santo Ângelo

Jacqueline Gonçalves Barbosa
Prefeita Municipal

Total do Programa

Total Geral

58.700.000,00

330.000.000,00


PREFEITURA SANTO ÂNGELO
JOSÉ CARLOS FREIRE-FERRAZ
SEC. PLANEJAMENTO
MAT. 3646

Adriana Cardoso da Silva
CRC/RS 75.796/0-7
Matrícula 4979-4



SANTO ÂNGELO

Lei de Diretrizes Orçamentárias Relatório de Classificação de Metas por Órgãos

Exercício: 2023

Usuário / Matrícula: ADRIANA / 49794

Data: 24/08/2022

Hora: 11:06:39

Página 1 de 6

Órgão: 01 - CAMARA MUNICIPAL DE VEREADORES

Programa: 0101 - CÂMARA MUNICIPAL

Tipo	Cód	Ação	Função	SubFunção	2023
1 - Projeto	004	Construção- Remodelação de Imóvel	01	0031	400.000,00
1 - Projeto	005	Reaparelhamento Administrativo	01	0031	200.000,00
2 - Atividade	003	Manutenção das Atividades do Poder Legislativo	01	0031	10.500.000,00
Total por Órgão					11.100.000,00

Órgão: 02 - GABINETE DO PREFEITO

Programa: 0201 - APOIO GOVERNAMENTAL

Tipo	Cód	Ação	Função	SubFunção	2023
2 - Atividade	020	Atividades da Unidade de Controle Interno	04	0125	860.000,00
2 - Atividade	023	Manutenção e Qualificação da Atividade Macro Administrativa	04	0122	2.900.000,00
2 - Atividade	067	Manutenção das Ações da Procuradoria do Município	02	0062	2.100.000,00
2 - Atividade	068	Manutenção do Fundo dos Direitos Difusos	14	0422	40.000,00
Total por Órgão					5.900.000,00

Órgão: 03 - SECRETARIA MUNICIPAL DE GOVERNO E RELAÇÕES INSTITUCIONAIS

Programa: 0301 - SERVIÇOS DE GOVERNO E RELAÇÕES INSTIUCIONAIS

Tipo	Cód	Ação	Função	SubFunção	2023
1 - Projeto	009	Construção de Centro Administrativo	04	0122	1.000.000,00
2 - Atividade	022	Projeto Qualificação das Mulheres	14	0422	100.000,00
2 - Atividade	025	Coordenação da Política Governamental	04	0122	2.555.000,00
2 - Atividade	093	Publicações Oficiais	04	0131	45.000,00
Total por Órgão					3.700.000,00

Órgão: 04 - SECRETARIA MUNICIPAL DE PLANEJAMENTO E HABITAÇÃO


Programa: 0401 - SERVIÇOS DE PLANEJAMENTO URBANO E HABITAÇÃO

Tipo	Cód	Ação	Função	SubFunção	2023
1 - Projeto	008	Gestão de Planejamento Urbano	04	0121	4.500.000,00
1 - Projeto	040	Gestão do Fundo de regularização Fundiária	16	0482	1.000.000,00
1 - Projeto	042	Georefenciamento urbano e Rural	04	0126	140.000,00
2 - Atividade	032	Projetos Técnicos Sociais e Programas de Reassentamentos	16	0482	1.000.000,00
2 - Atividade	089	Programa Casa Verde Amarela -MDR	16	0482	100.000,00
Total por Órgão					6.740.000,00

Órgão: 05 - SECRETARIA MUNICIPAL DE DESENVOLVIMENTO RURAL

Programa: 0501 - PROMOÇÃO, FOMENTO E APOIO A AGRICULTOR FAMILIAR E ESTRADAS DO INTERIOR

Tipo	Cód	Ação	Função	SubFunção	2023
1 - Projeto	029	Patrulha Agrícola	20	0608	150.000,00
1 - Projeto	030	Projeto Construção Pavilhão Café Colonial	20	0608	50.000,00
1 - Projeto	031	Feira do Produtor	20	0608	100.000,00
1 - Projeto	032	Estradas Vicinais	26	0782	100.000,00
1 - Projeto	033	Construção de Pontes	26	0782	500.000,00



SANTO ÂNGELO

Lei de Diretrizes Orçamentárias Relatório de Classificação de Metas por Orgãos

Exercício: 2023

Usuário / Matrícula: ADRIANA / 49794

Data: 24/08/2022

Hora: 11:06:39

Página 2 de 6

Tipo	Cód	Ação	Função	SubFunção	2023
2 - Atividade	080	Promoção, Fomento e Apoio a Produção Agropecuária	20	0608	2.900.000,00
2 - Atividade	081	Programas e Serviços Rodoviários	26	0782	3.100.000,00
2 - Atividade	091	Aplicativo de oferta de serviços	20	0608	50.000,00
2 - Atividade	094	Programa de Execução do FUNDESTRADA	26	0782	100.000,00

Programa: 0801 - PROMOÇÃO, FOMENTO E APOIO AO DESENVOLVIMENTO ECONOMICO, TURISMO E

Tipo	Cód	Ação	Função	SubFunção	2023
1 - Projeto	027	Novo Distrito Industrial	22	0661	300.000,00

Total por Orgão

7.350.000,00

Orgão: 06 - SECRETARIA MUNICIPAL DE GESTÃO E FINANÇAS

Programa: 0601 - SERVIÇO DE ARRECADAÇÃO E CONTROLE FINANCEIRO

Tipo	Cód	Ação	Função	SubFunção	2023
0 - Op. Especial	005	Contribuição e Formação do PASEP	04	0123	3.100.000,00
0 - Op. Especial	006	Contribuição ao FUNREBOM	04	0123	100.000,00
0 - Op. Especial	007	Pagamento por Sentença Judicial	04	0123	700.000,00
0 - Op. Especial	008	Amortização da Dívida	04	0123	8.500.000,00
0 - Op. Especial	009	Devolução de Saldos de Convênios e Contratos	04	0123	30.000,00
2 - Atividade	026	Fiscalização, educação tributaria e cobrança de créditos	04	0129	6.000.000,00
2 - Atividade	027	Processamento de Compras, Cadastros e Patrimônio	04	0122	1.300.000,00
2 - Atividade	028	Manutenção de Serviços de Uso Comum: água, luz Telefone...	04	0123	6.500.000,00
2 - Atividade	029	Manutenção de Almoxarifado	04	0123	400.000,00
2 - Atividade	030	Processamento de Dados	04	0122	360.000,00
2 - Atividade	090	Projeto Cidadão Premiado	04	0123	70.000,00

Total por Orgão

27.060.000,00

Orgão: 07 - SECRETARIA MUNICIPAL DE GESTÃO DE RECURSOS HUMANOS

Programa: 0701 - MANUTENÇÃO DA GESTÃO DE RECURSOS HUMANOS

Tipo	Cód	Ação	Função	SubFunção	2023
2 - Atividade	013	Ações da Segurança do Trabalho	11	0331	20.000,00
2 - Atividade	049	Serviços de Gestão de Recursos Humanos	04	0122	6.580.000,00

Total por Orgão

6.600.000,00

Orgão: 08 - SEC MUNIC DE DESENVOLVIMENTO ECONOMICO, TURISMO E INOVAÇÃO

Programa: 0801 - PROMOÇÃO, FOMENTO E APOIO AO DESENVOLVIMENTO ECONOMICO, TURISMO E

Tipo	Cód	Ação	Função	SubFunção	2023
1 - Projeto	007	Implantação de Sinalização Turística	15	0451	100.000,00
1 - Projeto	011	Implantar distritos de serviços	23	0691	100.000,00
1 - Projeto	012	Reforma e Manutenção do Shopping das Fabricas	23	0691	50.000,00
1 - Projeto	018	Construção de Portal	27	0812	400.000,00
1 - Projeto	020	Evento Natal Cidade dos Anjos	27	0695	100.000,00
1 - Projeto	039	Onibus Turistico Cidade dos Anjos	23	0695	100.000,00
2 - Atividade	016	Manutenção de Atividades Desenvolvimento Economico	23	0691	2.700.000,00
2 - Atividade	042	Promoção e desenvolvimento do Turismo	27	0812	500.000,00



SANTO ÂNGELO

Lei de Diretrizes Orçamentárias Relatório de Classificação de Metas por Orgãos

Exercício: 2023

Usuário / Matrícula: ADRIANA / 49794

Data: 24/08/2022

Hora: 11:06:39

Página 3 de 6

Tipo	Cód	Ação	Função	SubFunção	2023
2 - Atividade	073	Shopping Virtual	23	0691	100.000,00
2 - Atividade	092	Programa Retomada de Auxilio a Microempreendedores	28	0846	200.000,00
Total por Orgão					4.350.000,00

Orgão: 09 - SECRETARIA MUNICIPAL DA CULTURA E ESPORTE

Programa: 0901 - DIFUSÃO CULTURAL PROMOÇÃO E MANUTENÇÃO DAS ATIVIDADES ESPORTIVA

Tipo	Cód	Ação	Função	SubFunção	2023
1 - Projeto	014	Projeto Museu Histórico das Missões	13	0392	1.290.000,00
1 - Projeto	015	Projeto Implantação, Modernização e Revitalização Espaços Culturais	13	0392	100.000,00
1 - Projeto	016	Restauração do Museu Municipal	13	0392	100.000,00
1 - Projeto	017	Revitalização do Teatro	13	0392	100.000,00
1 - Projeto	036	Memorial Coluna Prestes e Museu Ferroviário	13	0391	500.000,00
1 - Projeto	037	Construção do Campo de Futebol do CSU	27	0812	700.000,00
1 - Projeto	038	Projeto Skate Escola	27	0812	100.000,00
1 - Projeto	056	Reforma do Poliesportivo	27	0812	1.000.000,00
2 - Atividade	018	Fundo Municipal de Desenvolvimento Esportivo	27	0812	50.000,00
2 - Atividade	041	Operacionalização do Fundo Municipal da Cultura	13	0392	150.000,00
2 - Atividade	059	Manutenção e Difusão da Cultura	13	0392	4.000.000,00
2 - Atividade	088	Promoção e Manutenção das Atividades Desportivas	27	0812	900.000,00
Total por Orgão					8.990.000,00

Orgão: 10 - SECRETARIA MUNICIPAL DE EDUCACAO

Programa: 1001 - MANUTENÇÃO E DESENVOLVIMENTO DA EDUCAÇÃO BÁSICA

Tipo	Cód	Ação	Função	SubFunção	2023
1 - Projeto	001	Aquisição de Terreno para Escolas da Educação Infantil	12	0365	200.000,00
1 - Projeto	002	Construção de Escolas de Educação Infantil	12	0365	2.150.000,00
1 - Projeto	019	Projeto Jogos de Escolas Municipais	12	0812	20.000,00
2 - Atividade	001	Manutenção da Gestão Educacional	12	0368	7.000.000,00
2 - Atividade	002	Manutenção do Ensino Fundamental 30%	12	0361	12.000.000,00
2 - Atividade	037	Manutenção da Educação Infantil 30%	12	0365	10.700.000,00
2 - Atividade	047	Manutenção da Alimentação Escolar Infantil	12	0368	1.000.000,00
2 - Atividade	048	Manutenção do Transporte Escolar Infantil 30%	12	0368	500.000,00
2 - Atividade	052	Manutenção do Conselho Municipal de Educação	12	0122	10.000,00
2 - Atividade	053	Manutenção Folha Magistério (Fundamental) 70%	12	0361	25.000.000,00
2 - Atividade	054	Atualização do Acervo Bibliográfico das Escolas 30%	12	0361	30.000,00
2 - Atividade	055	Manutenção Folha Magistério (Infantil) 70%	12	0365	15.000.000,00
2 - Atividade	056	Formação Continuada de Servidores (Fundamental) 30%	12	0368	20.000,00
2 - Atividade	075	Manutenção da Alimentação Escolar Fundamental	12	0365	1.000.000,00
2 - Atividade	076	Manutenção do Transporte Escolar Fundamental	12	0368	2.000.000,00
2 - Atividade	095	Formação Continuada de Servidores (Infantil) 30%	12	0368	20.000,00
Total por Orgão					76.650.000,00

Orgão: 11 - SECRETARIA MUNICIPAL DE SAUDE



SANTO ÂNGELO

Lei de Diretrizes Orçamentárias Relatório de Classificação de Metas por Órgãos

Exercício: 2023

Usuário / Matrícula: ADRIANA / 49794

Data: 24/08/2022

Hora: 11:06:39

Página 4 de 6

Programa: 1101 - PROGRAMA DE CUSTEIO DAS AÇÕES E SERVIÇOS PÚBLICOS DE SAÚDE

Tipo	Cód	Ação	Função	SubFunção	2023
1 - Projeto	003	Ouvidoria Municipal SUS	10	0301	5.000,00
2 - Atividade	006	CEO - Centro de Especialidades Odontológicas	10	0302	150.000,00
2 - Atividade	007	UPA- Unidade Pronto Atendimento 24H	10	0302	2.400.000,00
2 - Atividade	008	Assistência Farmaceutica	10	0303	3.500.000,00
2 - Atividade	009	SAMU - SA E SB	10	0302	2.800.000,00
2 - Atividade	010	Vigilância Sanitária e Epidemiológica	10	0305	700.000,00
2 - Atividade	011	CAPS - Centro de Atenção Psicossocial	10	0303	1.800.000,00
2 - Atividade	043	Atenção Primária - ESF, ESB, PNAISP, EAP,PSE,PNI	10	0301	1.600.000,00
2 - Atividade	044	PACS - Programa Agentes Comunitários de Saúde	10	0301	1.000.000,00
2 - Atividade	045	Manutenção do Conselho de Saúde	10	0301	10.000,00
2 - Atividade	046	Gestão em Saúde	10	0301	39.950.000,00
2 - Atividade	051	PIM- Primeira Infância Melhor	10	0301	30.000,00
2 - Atividade	077	Programa Melhor em Casa	10	0301	50.000,00
2 - Atividade	079	Vigilância Ambiental	10	0305	1.195.000,00

Programa: 1102 - ESTRUTURA DA REDE DE SERVIÇOS PÚBLICOS DE SAÚDE

Tipo	Cód	Ação	Função	SubFunção	2023
1 - Projeto	043	Construção e ampliação de Unidade de Saúde	10	0301	500.000,00
1 - Projeto	044	Reforma Unidade de Saúde	10	0301	200.000,00
1 - Projeto	045	Renovação da Frota de Veículos Saúde	10	0301	200.000,00
1 - Projeto	046	Renovação Equipamentos e Mobiliários	10	0301	200.000,00
1 - Projeto	047	PNI - Programa Nacional de Imunização	10	0301	20.000,00
1 - Projeto	048	Qualificação do Sistema de Gestão	10	0301	100.000,00
Total por Órgão					56.410.000,00

Órgão: 12 - SECRETARIA MUNIC. DE DESENVOLVIMENTO SOCIAL E CIDADANIA

Programa: 1201 - PROGRAMA DE DESENVOLVIMENTO E PROMOÇÃO SOCIAL

Tipo	Cód	Ação	Função	SubFunção	2023
1 - Projeto	024	Cidadania nos Bairros	08	0244	200.000,00
1 - Projeto	025	Construção do CREAS	08	0244	50.000,00
1 - Projeto	026	Projeto de Construção do Centro de Convivência	08	0244	50.000,00
1 - Projeto	052	Reforma e Manutenção das Sedes de Núcleos Comunitárias	08	0244	100.000,00
2 - Atividade	024	Projetos do Fundo Estadual de Assistência Social FEAS	08	0244	120.000,00
2 - Atividade	031	Manutenção do Banco de Materiais	16	0482	500.000,00
2 - Atividade	035	Manutenção das Atividades da SMDSC	08	0244	7.000.000,00
2 - Atividade	036	Serviços de Proteção Social Especial (PAEFI)	08	0244	300.000,00
2 - Atividade	038	Serviço de Proteção Social Básica (PAIF e SCFV)	08	0244	600.000,00
2 - Atividade	039	Incentivo ao Trabalho e Renda (PAB)	08	0244	135.000,00
2 - Atividade	040	Manutenção do Conselho Tutelar	14	0243	450.000,00
2 - Atividade	050	Serviço de Acolhimento	08	0243	1.800.000,00
2 - Atividade	057	Projeto do Fundo da Crianças e Adolescentes	08	0243	600.000,00
2 - Atividade	058	Atenção aos Idoso	08	0241	480.000,00



SANTO ÂNGELO

Lei de Diretrizes Orçamentárias Relatório de Classificação de Metas por Orgãos

Exercício: 2023

Usuário / Matrícula: ADRIANA / 49794

Data: 24/08/2022

Hora: 11:06:39

Página 5 de 6

Tipo	Cód	Ação	Função	SubFunção	2023
2 - Atividade	061	Manutenção do Conselho Municipal de Assistência Social	08	0244	15.000,00
2 - Atividade	069	Defesa Civil	08	0244	150.000,00
2 - Atividade	070	Manutenção do Aluguel Social	08	0244	400.000,00
2 - Atividade	071	Segurança Alimentar e Nutricional	08	0244	500.000,00
Total por Orgão					13.450.000,00

Orgão: 13 - SECRETARIA MUNIC. DE MEIO AMBIENTE E DESENVOLVIMENTO URBANO

Programa: 1301 - MEIO AMBIENTE EM AÇÃO

Tipo	Cód	Ação	Função	SubFunção	2023
1 - Projeto	006	Ampliação e Melhorias no Sistema Viário	15	0451	5.000.000,00
1 - Projeto	010	Saneamento Para Todos - Esgotamento sanitário de Forma Individual	17	0511	500.000,00
1 - Projeto	034	Projetos Obras Melhorias Reconstituição das Vias Danificadas CORSAN	15	0451	400.000,00
1 - Projeto	035	Projeto de Esgotamento Sanitário de Forma Individual Rural e Urbano	17	0512	700.000,00
1 - Projeto	049	Projeto Execução de Abrigos de Ônibus	15	0453	300.000,00
1 - Projeto	053	Construção de Galpões de Reciclagem/ Casa do papeleiro	11	0334	250.000,00
2 - Atividade	012	Qualificação e Manutenção da Gestão Urbana	15	0451	200.000,00
2 - Atividade	014	Manutenção do Cemitério Público	15	0451	1.000.000,00
2 - Atividade	015	Ampliação e Manutenção do Serviço de Iluminação Pública	15	0451	4.000.000,00
2 - Atividade	019	Recuperação de áreas degradadas	18	0543	100.000,00
2 - Atividade	033	Estrutura de Fiscalização	18	0541	850.000,00
2 - Atividade	062	Execução Ações de Saneamento Básico	17	0512	1.400.000,00
2 - Atividade	063	Desenvolvimento de Atividades de Saneamento Básico	18	0512	500.000,00
2 - Atividade	064	Educação Ambiental	18	0541	100.000,00
2 - Atividade	065	Educação, proteção, preservação e recuperação ambiental	18	0541	12.000.000,00
2 - Atividade	066	Manutenção Serviço de Limpeza Pública	15	0452	9.000.000,00
2 - Atividade	082	Coleta Mais Limpa	18	0542	200.000,00
2 - Atividade	083	Meio Ambiente em Ação- FUNDEMA	18	0541	500.000,00
2 - Atividade	084	Programa de Serviços Proteção e Bem Estar Animal	18	0542	1.000.000,00
2 - Atividade	085	Controle, Segurança, e Fiscalização do Trânsito	15	0452	2.500.000,00
2 - Atividade	086	Manutenção do Sistema Viário do Município	15	0451	2.000.000,00
2 - Atividade	087	Programa Serviços de Pavimentação e Incentivos	15	0451	500.000,00
Total por Orgão					43.000.000,00


Orgão: 14 - FUNDO MUNICPAL DE APOS E BENEF DO SERVIDOR - FABS

Programa: 1401 - FABS - FUNDO DE APOSENTADORIA E BENEFÍCIOS DO SERVIDOR

Tipo	Cód	Ação	Função	SubFunção	2023
2 - Atividade	004	Gestão Previdenciária do Servidor	09	0272	58.000.000,00
2 - Atividade	005	Manutenção da UG do RPPS	09	0272	550.000,00
2 - Atividade	060	Estruturação e Aparelhamento do FABS	09	0272	150.000,00
Total por Orgão					58.700.000,00

Total Geral

330.000.000,00



SANTO ÂNGELO

Lei de Diretrizes Orçamentárias
Relatório de Classificação de Metas por Orgãos


Exercício: 2023

Usuário / Matrícula: ADRIANA / 49794

Data: 24/08/2022

Hora: 11:06:39

Página 6 de 6



SANTO ÂNGELO

Lei de Diretrizes Orçamentárias Relatório de Classificação de Metas Por Programas

Exercício: 2023

Usuário / Matrícula: ADRIANA / 49794

Data: 24/08/2022

Hora: 11:07:10

Página 1 de 6

Programa: 0101 - CÂMARA MUNICIPAL

Tipo	Cód.	Ação	Produto	Valor
2 - Atividade	0003	Manutenção das Atividades do Poder Legislativo	atividade mantida	10.500.000,00
1 - Projeto	0004	Construção- Remodelação de Imóvel	obras de modernização	400.000,00
1 - Projeto	0005	Reaparelhamento Administrativo	modernização	200.000,00
Total geral por Programa				11.100.000,00

Programa: 0201 - APOIO GOVERNAMENTAL

Tipo	Cód.	Ação	Produto	Valor
2 - Atividade	0020	Atividades da Unidade de Controle Interno	atividade mantida	860.000,00
2 - Atividade	0023	Manutenção e Qualificação da Atividade Macro Administrativa	atividade mantida	2.900.000,00
2 - Atividade	0067	Manutenção das Ações da Procuradoria do Município	atividade mantida	2.100.000,00
2 - Atividade	0068	Manutenção do Fundo dos Direitos Difusos	atividade mantida	40.000,00
Total geral por Programa				5.900.000,00

Programa: 0301 - SERVIÇOS DE GOVERNO E RELAÇÕES INSTIUCIONAIS


Tipo	Cód.	Ação	Produto	Valor
1 - Projeto	0009	Construção de Centro Administrativo	predio construido	1.000.000,00
2 - Atividade	0022	Projeto Qualificação das Mulheres	atividade mantida	100.000,00
2 - Atividade	0025	Coordenação da Política Governamental	atividade mantida	2.555.000,00
2 - Atividade	0093	Publicações Oficiais	publicações	45.000,00
Total geral por Programa				3.700.000,00

Programa: 0401 - SERVIÇOS DE PLANEJAMENTO URBANO E HABITAÇÃO

Tipo	Cód.	Ação	Produto	Valor
1 - Projeto	0008	Gestão de Planejamento Urbano	atividade mantida	4.500.000,00
2 - Atividade	0032	Projetos Técnicos Sociais e Programas de Reassentamentos	atividade mantida	1.000.000,00
1 - Projeto	0040	Gestão do Fundo de regularização Fundiária	imoveis regularizados	1.000.000,00
1 - Projeto	0042	Georefenciamento urbano e Rural	software	140.000,00
2 - Atividade	0089	Programa Casa Verde Amarela -MDR	infra estrutura	100.000,00
Total geral por Programa				6.740.000,00

Programa: 0501 - PROMOÇÃO, FOMENTO E APOIO A AGRICULTOR FAMILIAR E ESTRADAS DO INTERIOR

Tipo	Cód.	Ação	Produto	Valor
1 - Projeto	0029	Patrulha Agrícola	maquinas e equipamentos	150.000,00
1 - Projeto	0030	Projeto Construção Pavilhão Café Colonial	pavilhão	50.000,00
1 - Projeto	0031	Feira do Produtor	pavilhão	100.000,00
1 - Projeto	0032	Estradas Vicinais	estradas pavimentadas	100.000,00
1 - Projeto	0033	Construção de Pontes	pontes	500.000,00
2 - Atividade	0080	Promoção, Fomento e Apoio a Produção Agropecuária	atividade mantida	2.900.000,00
2 - Atividade	0081	Programas e Serviços Rodoviários	atividade mantida	3.100.000,00



SANTO ÂNGELO

Lei de Diretrizes Orçamentárias Relatório de Classificação de Metas Por Programas

Exercício: 2023

Usuário / Matrícula: ADRIANA / 49794

Data: 24/08/2022

Hora: 11:07:10

Página 2 de 6

Tipo	Cód.	Ação	Produto	Valor
2 - Atividade	0091	Aplicativo de oferta de serviços	aplicativo	50.000,00
2 - Atividade	0094	Programa de Execução do FUNDESTRADA	estradas	100.000,00
Total geral por Programa				7.050.000,00

Programa: 0601 - SERVIÇO DE ARRECADAÇÃO E CONTROLE FINANCEIRO

Tipo	Cód.	Ação	Produto	Valor
0 - Op. Especial	0005	Contribuição e Formação do PASEP	atividade mantida	3.100.000,00
0 - Op. Especial	0006	Contribuição ao FUNREBOM	atividade mantida	100.000,00
0 - Op. Especial	0007	Pagamento por Sentença Judicial	atividade mantida	700.000,00
0 - Op. Especial	0008	Amortização da Dívida	atividade mantida	8.500.000,00
0 - Op. Especial	0009	Devolução de Saldos de Convênios e Contratos	atividade mantida	30.000,00
2 - Atividade	0026	Fiscalização, educação tributaria e cobrança de créditos	atividade mantida	6.000.000,00
2 - Atividade	0027	Processamento de Compras, Cadastros e Patrimônio	atividade mantida	1.300.000,00
2 - Atividade	0028	Manutenção de Serviços de Uso Comum: água, luz Telefone...	atividade mantida	6.500.000,00
2 - Atividade	0029	Manutenção de Almoxarifado	atividade mantida	400.000,00
2 - Atividade	0030	Processamento de Dados	atividade mantida	360.000,00
2 - Atividade	0090	Projeto Cidadão Premiado	premios	70.000,00
Total geral por Programa				27.060.000,00


Programa: 0701 - MANUTENÇÃO DA GESTÃO DE RECURSOS HUMANOS

Tipo	Cód.	Ação	Produto	Valor
2 - Atividade	0013	Ações da Segurança do Trabalho	atividade mantida	20.000,00
2 - Atividade	0049	Serviços de Gestão de Recursos Humanos	atividade mantida	6.580.000,00
Total geral por Programa				6.600.000,00

Programa: 0801 - PROMOÇÃO, FOMENTO E APOIO AO DESENVOLVIMENTO ECONOMICO, TURISMO E

Tipo	Cód.	Ação	Produto	Valor
1 - Projeto	0007	Implantação de Sinalização Turística	sinalização turistica	100.000,00
1 - Projeto	0011	Implantar distritos de serviços	distrito	100.000,00
1 - Projeto	0012	Reforma e Manutenção do Shopping das Fabricas	melhoria	50.000,00
2 - Atividade	0016	Manutenção de Atividades Desenvolvimento Economico	economia produtiva	2.700.000,00
1 - Projeto	0018	Construção de Portal	portico	400.000,00
1 - Projeto	0020	Evento Natal Cidade dos Anjos	atividade mantida	100.000,00
1 - Projeto	0027	Novo Distrito Industrial	loteamento industrial	300.000,00
1 - Projeto	0039	Onibus Turistico Cidade dos Anjos	onibus turistico	100.000,00
2 - Atividade	0042	Promoção e desenvolvimento do Turismo	atividade mantida	500.000,00
2 - Atividade	0073	Shopping Virtual	espaço virtual	100.000,00
2 - Atividade	0092	Programa Retomada de Auxilio a Microempreendedores	auxilio financeiro	200.000,00
Total geral por Programa				4.650.000,00

Programa: 0901 - DIFUSÃO CULTURAL PROMOÇÃO E MANUTENÇÃO DAS ATIVIDADES ESPORTIVA



SANTO ÂNGELO

Lei de Diretrizes Orçamentárias Relatório de Classificação de Metas Por Programas

Exercício: 2023

Usuário / Matrícula: ADRIANA / 49794

Data: 24/08/2022

Hora: 11:07:10

Página 3 de 6

Tipo	Cód.	Ação	Produto	Valor
1 - Projeto	0014	Projeto Museu Histórico das Missões	restauração	1.290.000,00
1 - Projeto	0015	Projeto Implantação, Modernização e Revitalização Espaços Culturais	implantação e modern	100.000,00
1 - Projeto	0016	Restauração do Museu Municipal	restauração	100.000,00
1 - Projeto	0017	Revitalização do Teatro	teatro	100.000,00
2 - Atividade	0018	Fundo Municipal de Desenvolvimento Esportivo	atividade mantida	50.000,00
1 - Projeto	0036	Memorial Coluna Prestes e Museu Ferroviário	memorial e estação ferrea restaurados	500.000,00
1 - Projeto	0037	Construção do Campo de Futebol do CSU	campo de futebol	700.000,00
1 - Projeto	0038	Projeto Skate Escola	escola de skate	100.000,00
2 - Atividade	0041	Operacionalização do Fundo Municipal da Cultura	atividade mantida	150.000,00
1 - Projeto	0056	Reforma do Poliesportivo	reforma e modernização	1.000.000,00
2 - Atividade	0059	Manutenção e Difusão da Cultura	manutenção das atividades	4.000.000,00
2 - Atividade	0088	Promoção e Manutenção das Atividades Desportivas	atividade mantida	900.000,00
Total geral por Programa				8.990.000,00

Programa: 1001 - MANUTENÇÃO E DESENVOLVIMENTO DA EDUCAÇÃO BÁSICA

Tipo	Cód.	Ação	Produto	Valor
1 - Projeto	0001	Aquisição de Terreno para Escolas da Educação Infantil	terreno adquirido	200.000,00
2 - Atividade	0001	Manutenção da Gestão Educacional	educação de qualidade	7.000.000,00
1 - Projeto	0002	Construção de Escolas de Educação Infantil	escolas	2.150.000,00
2 - Atividade	0002	Manutenção do Ensino Fundamental 30%	jovem protagonista do seu conhecimento	12.000.000,00
1 - Projeto	0019	Projeto Jogos de Escolas Municipais	realização de jogos crianças	20.000,00
2 - Atividade	0037	Manutenção da Educação Infantil 30%	protagonistas da sua aprendizagem	10.700.000,00
2 - Atividade	0047	Manutenção da Alimentação Escolar Infantil	alunos alimentados	1.000.000,00
2 - Atividade	0048	Manutenção do Transporte Escolar Infantil 30%	alunos transportados	500.000,00
2 - Atividade	0052	Manutenção do Conselho Municipal de Educação	atividade mantida	10.000,00
2 - Atividade	0053	Manutenção Folha Magistério (Fundamental) 70%	professores do ensino fundamental	25.000.000,00
2 - Atividade	0054	Atualização do Acervo Bibliográfico das Escolas 30%	livros	30.000,00
2 - Atividade	0055	Manutenção Folha Magistério (Infantil) 70%	professores do educação infantil	15.000.000,00
2 - Atividade	0056	Formação Continuada de Servidores (Fundamental) 30%	atividade mantida	20.000,00
2 - Atividade	0075	Manutenção da Alimentação Escolar Fundamental		1.000.000,00
2 - Atividade	0076	Manutenção do Transporte Escolar Fundamental		2.000.000,00
2 - Atividade	0095	Formação Continuada de Servidores (Infantil) 30%		20.000,00
Total geral por Programa				76.650.000,00

Programa: 1101 - PROGRAMA DE CUSTEIO DAS AÇÕES E SERVIÇOS PÚBLICOS DE SAÚDE

Tipo	Cód.	Ação	Produto	Valor
1 - Projeto	0003	Ouvidoria Municipal SUS	atividade mantida	5.000,00



SANTO ÂNGELO

Lei de Diretrizes Orçamentárias Relatório de Classificação de Metas Por Programas

Exercício: 2023

Usuário / Matrícula: ADRIANA / 49794

Data: 24/08/2022

Hora: 11:07:10

Página 4 de 6


Tipo	Cód.	Ação	Produto	Valor
2 - Atividade	0006	CEO - Centro de Especialidades Odontológicas	procedimento especializados	150.000,00
2 - Atividade	0007	UPA- Unidade Pronto Atendimento 24H	procedimentos realizados	2.400.000,00
2 - Atividade	0008	Assistência Farmaceutica	medicamentos e fraldas	3.500.000,00
2 - Atividade	0009	SAMU - SA E SB	procedimentos realizados	2.800.000,00
2 - Atividade	0010	Vigilância Sanitária e Epidemiológica	ações realizadas	700.000,00
2 - Atividade	0011	CAPS - Centro de Atenção Psicossocial	procedimentos realizados	1.800.000,00
2 - Atividade	0043	Atenção Primária - ESF, ESB, PNAISP, EAP,PSE,PNI	pessoas atendidas	1.600.000,00
2 - Atividade	0044	PACS - Programa Agentes Comunitários de Saúde	familias atendidas	1.000.000,00
2 - Atividade	0045	Manutenção do Conselho de Saúde	atividade mantida	10.000,00
2 - Atividade	0046	Gestão em Saúde	atividade mantida	39.950.000,00
2 - Atividade	0051	PIM- Primeira Infância Melhor	familias atendidas	30.000,00
2 - Atividade	0077	Programa Melhor em Casa	atendimentos realizados	50.000,00
2 - Atividade	0079	Vigilância Ambiental	visitas realizadas	1.195.000,00
Total geral por Programa				55.190.000,00

Programa: 1102 - ESTRUTURA DA REDE DE SERVIÇOS PÚBLICOS DE SAÚDE

Tipo	Cód.	Ação	Produto	Valor
1 - Projeto	0043	Construção e ampliação de Unidade de Saúde	unidade nova e/ou ampliada	500.000,00
1 - Projeto	0044	Reforma Unidade de Saúde	unidade de saúde reformada	200.000,00
1 - Projeto	0045	Renovação da Frota de Veículos Saúde	veiculos adquiridos	200.000,00
1 - Projeto	0046	Renovação Equipamentos e Mobiliários	equipamentos e mobiliarios	200.000,00
1 - Projeto	0047	PNI - Programa Nacional de Imunização	sala de vacinas	20.000,00
1 - Projeto	0048	Qualificação do Sistema de Gestão	equipamentos e software adquiridos	100.000,00
Total geral por Programa				1.220.000,00

Programa: 1201 - PROGRAMA DE DESENVOLVIMENTO E PROMOÇÃO SOCIAL

Tipo	Cód.	Ação	Produto	Valor
1 - Projeto	0024	Cidadania nos Bairros	bairros atendidos	200.000,00
2 - Atividade	0024	Projetos do Fundo Estadual de Assistência Social FEAS	atividade mantida	120.000,00
1 - Projeto	0025	Construção do CREAS	centro de referencia	50.000,00
1 - Projeto	0026	Projeto de Construção do Centro de Convivência	centro de convivência	50.000,00
2 - Atividade	0031	Manutenção do Banco de Materiais	materias doados e mão de obra	500.000,00
2 - Atividade	0035	Manutenção das Atividades da SMDSC	atividade mantida	7.000.000,00
2 - Atividade	0036	Serviços de Proteção Social Especial (PAEFI)	familias atendidas	300.000,00
2 - Atividade	0038	Serviço de Proteção Social Básica (PAIF e SCFV)	familias atendidas	600.000,00
2 - Atividade	0039	Incentivo ao Trabalho e Renda (PAB)	cadastro no bolsa familia	135.000,00



SANTO ÂNGELO

Lei de Diretrizes Orçamentárias Relatório de Classificação de Metas Por Programas

Exercício: 2023

Usuário / Matrícula: ADRIANA / 49794

Data: 24/08/2022

Hora: 11:07:10

Página 5 de 6

Tipo	Cód.	Ação	Produto	Valor
2 - Atividade	0040	Manutenção do Conselho Tutelar	crianças e adolescentes atendidas	450.000,00
2 - Atividade	0050	Serviço de Acolhimento	crianças e adolescentes acolhidos	1.800.000,00
1 - Projeto	0052	Reforma e Manutenção das Sedes de Núcleos Comunitárias	sedes comunitarias	100.000,00
2 - Atividade	0057	Projeto do Fundo da Crianças e Adolescentes	entidades atendidas	600.000,00
2 - Atividade	0058	Atenção aos Idoso	atividade mantida	480.000,00
2 - Atividade	0061	Manutenção do Conselho Municipal de Assistência Social	atividade mantida	15.000,00
2 - Atividade	0069	Defesa Civil	atividade mantida	150.000,00
2 - Atividade	0070	Manutenção do Aluguel Social	aluguel pago	400.000,00
2 - Atividade	0071	Segurança Alimentar e Nutricional	alimentos de qualidade	500.000,00
Total geral por Programa				13.450.000,00

Programa: 1301 - MEIO AMBIENTE EM AÇÃO

Tipo	Cód.	Ação	Produto	Valor
1 - Projeto	0006	Ampliação e Melhorias no Sistema Viário	atividade mantida	5.000.000,00
1 - Projeto	0010	Saneamento Para Todos - Esgotamento sanitário de Forma Individual	saneamento basico	500.000,00
2 - Atividade	0012	Qualificação e Manutenção da Gestão Urbana	atividade mantida	200.000,00
2 - Atividade	0014	Manutenção do Cemitério Público	atividade mantida	1.000.000,00
2 - Atividade	0015	Ampliação e Manutenção do Serviço de Iluminação Pública	atividade mantida	4.000.000,00
2 - Atividade	0019	Recuperação de áreas degradadas	loteamentos irregulares	100.000,00
2 - Atividade	0033	Estrutura de Fiscalização	atividade mantida	850.000,00
1 - Projeto	0034	Projetos Obras Melhorias Reconstituição das Vias Danificadas CORSAN	vias urbanas reparadas	400.000,00
1 - Projeto	0035	Projeto de Esgotamento Sanitário de Forma Individual Rural e Urbano	esgotamento sanitario	700.000,00
1 - Projeto	0049	Projeto Execução de Abrigos de Ônibus	paradas de ônibus	300.000,00
1 - Projeto	0053	Construção de Galpões de Reciclagem/ Casa do papeleiro	galpões de reciclagem	250.000,00
2 - Atividade	0062	Execução Ações de Saneamento Básico	atividade mantida	1.400.000,00
2 - Atividade	0063	Desenvolvimento de Atividades de Saneamento Básico	atividade mantida	500.000,00
2 - Atividade	0064	Educação Ambiental	atividade mantida	100.000,00
2 - Atividade	0065	Educação, proteção, preservação e recuperação ambiental	atividade mantida	12.000.000,00
2 - Atividade	0066	Manutenção Serviço de Limpeza Publica	atividade mantida	9.000.000,00
2 - Atividade	0082	Coleta Mais Limpa	atividade mantida	200.000,00
2 - Atividade	0083	Meio Ambiente em Ação- FUNDEMA	atividade mantida	500.000,00
2 - Atividade	0084	Programa de Serviços Proteção e Bem Estar Animal	animais atendidos	1.000.000,00
2 - Atividade	0085	Controle, Segurança, e Fiscalização do Trânsito	atividade mantida	2.500.000,00
2 - Atividade	0086	Manutenção do Sistema Viário do Município	atividade mantida	2.000.000,00
2 - Atividade	0087	Programa Serviços de Pavimentação e Incentivos	atividade mantida	500.000,00
Total geral por Programa				43.000.000,00



SANTO ÂNGELO

Lei de Diretrizes Orçamentárias Relatório de Classificação de Metas Por Programas

Exercício: 2023

Usuário / Matrícula: ADRIANA / 49794


Data: 24/08/2022

Hora: 11:07:10


Página 6 de 6


Programa: 1401 - FABS - FUNDO DE APOSENTADORIA E BENEFÍCIOS DO SERVIDOR

Tipo	Cód.	Ação	Produto	Valor
2 - Atividade	0004	Gestão Previdenciária do Servidor	ação administrativa e financeira	58.000.000,00
2 - Atividade	0005	Manutenção da UG do RPPS	ação administrativa	550.000,00
2 - Atividade	0060	Estruturação e Aparelhamento do FABS	unidade equipada e estruturada	150.000,00
Total geral por Programa				58.700.000,00
Total Geral				330.000.000,00

Prefeitura Mun. de Santo Ângelo

Jacques Gonçalves Barbosa
Prefeito Municipal


PREFEITURA SANTO ÂNGELO
JOSÉ CARLOS FREIRE FERRAZ
SEC. PLANEJAMENTO
MAT. 3646


Adriana Cardoso da Silva
CRC/RS 75.796/...
Matrícula 4979-4



SANTO ÂNGELO

Lei de Diretrizes Orçamentárias Relatório de Classificação de Metas Por Programas

Exercício: 2023

Usuário / Matrícula: ADRIANA / 49794

Data: 24/08/2022

Hora: 11:07:31

Página 1 de 6

Programa: 0101 - CÂMARA MUNICIPAL

Tipo	Cód.	Ação	Produto	Valor
2 - Atividade	0003	Manutenção das Atividades do Poder Legislativo	atividade mantida	10.500.000,00
1 - Projeto	0004	Construção- Remodelação de Imóvel	obras de modernização	400.000,00
1 - Projeto	0005	Reaparelhamento Administrativo	modernização	200.000,00
Total geral por Programa				11.100.000,00

Programa: 0201 - APOIO GOVERNAMENTAL

Tipo	Cód.	Ação	Produto	Valor
2 - Atividade	0020	Atividades da Unidade de Controle Interno	atividade mantida	860.000,00
2 - Atividade	0023	Manutenção e Qualificação da Atividade Macro Administrativa	atividade mantida	2.900.000,00
2 - Atividade	0067	Manutenção das Ações da Procuradoria do Município	atividade mantida	2.100.000,00
2 - Atividade	0068	Manutenção do Fundo dos Direitos Difusos	atividade mantida	40.000,00
Total geral por Programa				5.900.000,00

Programa: 0301 - SERVIÇOS DE GOVERNO E RELAÇÕES INSTIUCIONAIS


Tipo	Cód.	Ação	Produto	Valor
1 - Projeto	0009	Construção de Centro Administrativo	predio construido	1.000.000,00
2 - Atividade	0022	Projeto Qualificação das Mulheres	atividade mantida	100.000,00
2 - Atividade	0025	Coordenação da Política Governamental	atividade mantida	2.555.000,00
2 - Atividade	0093	Publicações Oficiais	publicações	45.000,00
Total geral por Programa				3.700.000,00

Programa: 0401 - SERVIÇOS DE PLANEJAMENTO URBANO E HABITAÇÃO

Tipo	Cód.	Ação	Produto	Valor
1 - Projeto	0008	Gestão de Planejamento Urbano	atividade mantida	4.500.000,00
2 - Atividade	0032	Projetos Técnicos Sociais e Programas de Reassentamentos	atividade mantida	1.000.000,00
1 - Projeto	0040	Gestão do Fundo de regularização Fundiária	imoveis regularizados	1.000.000,00
1 - Projeto	0042	Georefenciamento urbano e Rural	software	140.000,00
2 - Atividade	0089	Programa Casa Verde Amarela -MDR	infra estrutura	100.000,00
Total geral por Programa				6.740.000,00

Programa: 0501 - PROMOÇÃO, FOMENTO E APOIO A AGRICULTOR FAMILIAR E ESTRADAS DO INTERIOR

Tipo	Cód.	Ação	Produto	Valor
1 - Projeto	0029	Patrulha Agrícola	maquinas e equipamentos	150.000,00
1 - Projeto	0030	Projeto Construção Pavilhão Café Colonial	pavilhão	50.000,00
1 - Projeto	0031	Feira do Produtor	pavilhão	100.000,00
1 - Projeto	0032	Estradas Vicinais	estradas pavimentadas	100.000,00
1 - Projeto	0033	Construção de Pontes	pontes	500.000,00
2 - Atividade	0080	Promoção, Fomento e Apoio a Produção Agropecuária	atividade mantida	2.900.000,00
2 - Atividade	0081	Programas e Serviços Rodoviários	atividade mantida	3.100.000,00



SANTO ÂNGELO

Lei de Diretrizes Orçamentárias Relatório de Classificação de Metas Por Programas

Exercício: 2023

Usuário / Matrícula: ADRIANA / 49794

Data: 24/08/2022

Hora: 11:07:31

Página 1 de 6

Programa: 0101 - CÂMARA MUNICIPAL

Tipo	Cód.	Ação	Produto	Valor
2 - Atividade	0003	Manutenção das Atividades do Poder Legislativo	atividade mantida	10.500.000,00
1 - Projeto	0004	Construção- Remodelação de Imóvel	obras de modernização	400.000,00
1 - Projeto	0005	Reaparelhamento Administrativo	modernização	200.000,00
Total geral por Programa				11.100.000,00

Programa: 0201 - APOIO GOVERNAMENTAL

Tipo	Cód.	Ação	Produto	Valor
2 - Atividade	0020	Atividades da Unidade de Controle Interno	atividade mantida	860.000,00
2 - Atividade	0023	Manutenção e Qualificação da Atividade Macro Administrativa	atividade mantida	2.900.000,00
2 - Atividade	0067	Manutenção das Ações da Procuradoria do Município	atividade mantida	2.100.000,00
2 - Atividade	0068	Manutenção do Fundo dos Direitos Difusos	atividade mantida	40.000,00
Total geral por Programa				5.900.000,00

Programa: 0301 - SERVIÇOS DE GOVERNO E RELAÇÕES INSTIUCIONAIS

Tipo	Cód.	Ação	Produto	Valor
1 - Projeto	0009	Construção de Centro Administrativo	predio construido	1.000.000,00
2 - Atividade	0022	Projeto Qualificação das Mulheres	atividade mantida	100.000,00
2 - Atividade	0025	Coordenação da Política Governamental	atividade mantida	2.555.000,00
2 - Atividade	0093	Publicações Oficiais	publicações	45.000,00
Total geral por Programa				3.700.000,00

Programa: 0401 - SERVIÇOS DE PLANEJAMENTO URBANO E HABITAÇÃO

Tipo	Cód.	Ação	Produto	Valor
1 - Projeto	0008	Gestão de Planejamento Urbano	atividade mantida	4.500.000,00
2 - Atividade	0032	Projetos Técnicos Sociais e Programas de Reassentamentos	atividade mantida	1.000.000,00
1 - Projeto	0040	Gestão do Fundo de regularização Fundiária	imoveis regularizados	1.000.000,00
1 - Projeto	0042	Georefenciamento urbano e Rural	software	140.000,00
2 - Atividade	0089	Programa Casa Verde Amarela -MDR	infra estrutura	100.000,00
Total geral por Programa				6.740.000,00

Programa: 0501 - PROMOÇÃO, FOMENTO E APOIO A AGRICULTOR FAMILIAR E ESTRADAS DO INTERIOR

Tipo	Cód.	Ação	Produto	Valor
1 - Projeto	0029	Patrulha Agrícola	maquinas e equipamentos	150.000,00
1 - Projeto	0030	Projeto Construção Pavilhão Café Colonial	pavilhão	50.000,00
1 - Projeto	0031	Feira do Produtor	pavilhão	100.000,00
1 - Projeto	0032	Estradas Vicinais	estradas pavimentadas	100.000,00
1 - Projeto	0033	Construção de Pontes	pontes	500.000,00
2 - Atividade	0080	Promoção, Fomento e Apoio a Produção Agropecuária	atividade mantida	2.900.000,00
2 - Atividade	0081	Programas e Serviços Rodoviários	atividade mantida	3.100.000,00



SANTO ÂNGELO

Lei de Diretrizes Orçamentárias Relatório de Classificação de Metas Por Programas

Exercício: 2023

Usuário / Matrícula: ADRIANA / 49794

Data: 24/08/2022

Hora: 11:07:31

Página 2 de 6

Tipo	Cód.	Ação	Produto	Valor
2 - Atividade	0091	Aplicativo de oferta de serviços	aplicativo	50.000,00
2 - Atividade	0094	Programa de Execução do FUNDESTRADA	estradas	100.000,00
Total geral por Programa				7.050.000,00

Programa: 0601 - SERVIÇO DE ARRECADAÇÃO E CONTROLE FINANCEIRO

Tipo	Cód.	Ação	Produto	Valor
0 - Op. Especial	0005	Contribuição e Formação do PASEP	atividade mantida	3.100.000,00
0 - Op. Especial	0006	Contribuição ao FUNREBOM	atividade mantida	100.000,00
0 - Op. Especial	0007	Pagamento por Sentença Judicial	atividade mantida	700.000,00
0 - Op. Especial	0008	Amortização da Dívida	atividade mantida	8.500.000,00
0 - Op. Especial	0009	Devolução de Saldos de Convênios e Contratos	atividade mantida	30.000,00
2 - Atividade	0026	Fiscalização, educação tributaria e cobrança de créditos	atividade mantida	6.000.000,00
2 - Atividade	0027	Processamento de Compras, Cadastros e Patrimônio	atividade mantida	1.300.000,00
2 - Atividade	0028	Manutenção de Serviços de Uso Comum: água, luz Telefone...	atividade mantida	6.500.000,00
2 - Atividade	0029	Manutenção de Almojarifado	atividade mantida	400.000,00
2 - Atividade	0030	Processamento de Dados	atividade mantida	360.000,00
2 - Atividade	0090	Projeto Cidadão Premiado	premios	70.000,00
Total geral por Programa				27.060.000,00


Programa: 0701 - MANUTENÇÃO DA GESTÃO DE RECURSOS HUMANOS

Tipo	Cód.	Ação	Produto	Valor
2 - Atividade	0013	Ações da Segurança do Trabalho	atividade mantida	20.000,00
2 - Atividade	0049	Serviços de Gestão de Recursos Humanos	atividade mantida	6.580.000,00
Total geral por Programa				6.600.000,00

Programa: 0801 - PROMOÇÃO, FOMENTO E APOIO AO DESENVOLVIMENTO ECONOMICO, TURISMO E

Tipo	Cód.	Ação	Produto	Valor
1 - Projeto	0007	Implantação de Sinalização Turística	sinalização turistica	100.000,00
1 - Projeto	0011	Implantar distritos de serviços	distrito	100.000,00
1 - Projeto	0012	Reforma e Manutenção do Shopping das Fabricas	melhoria	50.000,00
2 - Atividade	0016	Manutenção de Atividades Desenvolvimento Economico	economia produtiva	2.700.000,00
1 - Projeto	0018	Construção de Portal	portico	400.000,00
1 - Projeto	0020	Evento Natal Cidade dos Anjos	atividade mantida	100.000,00
1 - Projeto	0027	Novo Distrito Industrial	loteamento industrial	300.000,00
1 - Projeto	0039	Onibus Turistico Cidade dos Anjos	onibus turistico	100.000,00
2 - Atividade	0042	Promoção e desenvolvimento do Turismo	atividade mantida	500.000,00
2 - Atividade	0073	Shopping Virtual	espaço virtual	100.000,00
2 - Atividade	0092	Programa Retomada de Auxilio a Microempreendedores	auxilio financeiro	200.000,00
Total geral por Programa				4.650.000,00

Programa: 0901 - DIFUSÃO CULTURAL PROMOÇÃO E MANUTENÇÃO DAS ATIVIDADES ESPORTIVA



SANTO ÂNGELO

Lei de Diretrizes Orçamentárias Relatório de Classificação de Metas Por Programas

Exercício: 2023

Usuário / Matrícula: ADRIANA / 49794

Data: 24/08/2022

Hora: 11:07:31

Página 3 de 6


Tipo	Cód.	Ação	Produto	Valor
1 - Projeto	0014	Projeto Museu Histórico das Missões	restauração	1.290.000,00
1 - Projeto	0015	Projeto Implantação, Modernização e Revitalização Espaços Culturais	implantação e modern	100.000,00
1 - Projeto	0016	Restauração do Museu Municipal	restauração	100.000,00
1 - Projeto	0017	Revitalização do Teatro	teatro	100.000,00
2 - Atividade	0018	Fundo Municipal de Desenvolvimento Esportivo	atividade mantida	50.000,00
1 - Projeto	0036	Memorial Coluna Prestes e Museu Ferroviário	memorial e estação ferrea restaurados	500.000,00
1 - Projeto	0037	Construção do Campo de Futebol do CSU	campo de futebol	700.000,00
1 - Projeto	0038	Projeto Skate Escola	escola de skate	100.000,00
2 - Atividade	0041	Operacionalização do Fundo Municipal da Cultura	atividade mantida	150.000,00
1 - Projeto	0056	Reforma do Poliesportivo	reforma e modernização	1.000.000,00
2 - Atividade	0059	Manutenção e Difusão da Cultura	manutenção das atividades	4.000.000,00
2 - Atividade	0088	Promoção e Manutenção das Atividades Desportivas	atividade mantida	900.000,00
Total geral por Programa				8.990.000,00

Programa: 1001 - MANUTENÇÃO E DESENVOLVIMENTO DA EDUCAÇÃO BÁSICA

Tipo	Cód.	Ação	Produto	Valor
1 - Projeto	0001	Aquisição de Terreno para Escolas da Educação Infantil	terreno adquirido	200.000,00
2 - Atividade	0001	Manutenção da Gestão Educacional	educação de qualidade	7.000.000,00
1 - Projeto	0002	Construção de Escolas de Educação Infantil	escolas	2.150.000,00
2 - Atividade	0002	Manutenção do Ensino Fundamental 30%	jovem protagonista do seu conhecimento	12.000.000,00
1 - Projeto	0019	Projeto Jogos de Escolas Municipais	realização de jogos crianças	20.000,00
2 - Atividade	0037	Manutenção da Educação Infantil 30%	protagonistas da sua aprendizagem	10.700.000,00
2 - Atividade	0047	Manutenção da Alimentação Escolar Infantil	alunos alimentados	1.000.000,00
2 - Atividade	0048	Manutenção do Transporte Escolar Infantil 30%	alunos transportados	500.000,00
2 - Atividade	0052	Manutenção do Conselho Municipal de Educação	atividade mantida	10.000,00
2 - Atividade	0053	Manutenção Folha Magistério (Fundamental) 70%	professores do ensino fundamental	25.000.000,00
2 - Atividade	0054	Atualização do Acervo Bibliográfico das Escolas 30%	livros	30.000,00
2 - Atividade	0055	Manutenção Folha Magistério (Infantil) 70%	professores do educação infantil	15.000.000,00
2 - Atividade	0056	Formação Continuada de Servidores (Fundamental) 30%	atividade mantida	20.000,00
2 - Atividade	0075	Manutenção da Alimentação Escolar Fundamental		1.000.000,00
2 - Atividade	0076	Manutenção do Transporte Escolar Fundamental		2.000.000,00
2 - Atividade	0095	Formação Continuada de Servidores (Infantil) 30%		20.000,00
Total geral por Programa				76.650.000,00

Programa: 1101 - PROGRAMA DE CUSTEIO DAS AÇÕES E SERVIÇOS PÚBLICOS DE SAÚDE

Tipo	Cód.	Ação	Produto	Valor
1 - Projeto	0003	Ouvidoria Municipal SUS	atividade mantida	5.000,00



SANTO ÂNGELO

Lei de Diretrizes Orçamentárias Relatório de Classificação de Metas Por Programas

Exercício: 2023

Usuário / Matrícula: ADRIANA / 49794

Data: 24/08/2022

Hora: 11:07:31

Página 4 de 6

Tipo	Cód.	Ação	Produto	Valor
2 - Atividade	0006	CEO - Centro de Especialidades Odontológicas	procedimento especializados	150.000,00
2 - Atividade	0007	UPA- Unidade Pronto Atendimento 24H	procedimentos realizados	2.400.000,00
2 - Atividade	0008	Assistência Farmaceutica	medicamentos e fraldas	3.500.000,00
2 - Atividade	0009	SAMU - SA E SB	procedimentos realizados	2.800.000,00
2 - Atividade	0010	Vigilância Sanitária e Epidemiológica	ações realizadas	700.000,00
2 - Atividade	0011	CAPS - Centro de Atenção Psicossocial	procedimentos realizados	1.800.000,00
2 - Atividade	0043	Atenção Primária - ESF, ESB, PNAISP, EAP,PSE,PNI	pessoas atendidas	1.600.000,00
2 - Atividade	0044	PACS - Programa Agentes Comunitários de Saúde	familias atendidas	1.000.000,00
2 - Atividade	0045	Manutenção do Conselho de Saúde	atividade mantida	10.000,00
2 - Atividade	0046	Gestão em Saúde	atividade mantida	39.950.000,00
2 - Atividade	0051	PIM- Primeira Infância Melhor	familias atendidas	30.000,00
2 - Atividade	0077	Programa Melhor em Casa	atendimentos realizados	50.000,00
2 - Atividade	0079	Vigilância Ambiental	visitas realizadas	1.195.000,00
Total geral por Programa				55.190.000,00

Programa: 1102 - ESTRUTURA DA REDE DE SERVIÇOS PÚBLICOS DE SAÚDE

Tipo	Cód.	Ação	Produto	Valor
1 - Projeto	0043	Construção e ampliação de Unidade de Saúde	unidade nova e/ou ampliada	500.000,00
1 - Projeto	0044	Reforma Unidade de Saúde	unidade de saúde reformada	200.000,00
1 - Projeto	0045	Renovação da Frota de Veículos Saúde	veiculos adquiridos	200.000,00
1 - Projeto	0046	Renovação Equipamentos e Mobiliários	equipamentos e mobiliarios	200.000,00
1 - Projeto	0047	PNI - Programa Nacional de Imunização	sala de vacinas	20.000,00
1 - Projeto	0048	Qualificação do Sistema de Gestão	equipamentos e software adquiridos	100.000,00
Total geral por Programa				1.220.000,00

Programa: 1201 - PROGRAMA DE DESENVOLVIMENTO E PROMOÇÃO SOCIAL

Tipo	Cód.	Ação	Produto	Valor
1 - Projeto	0024	Cidadania nos Bairros	bairros atendidos	200.000,00
2 - Atividade	0024	Projetos do Fundo Estadual de Assistência Social FEAS	atividade mantida	120.000,00
1 - Projeto	0025	Construção do CREAS	centro de referencia	50.000,00
1 - Projeto	0026	Projeto de Construção do Centro de Convivência	centro de convivência	50.000,00
2 - Atividade	0031	Manutenção do Banco de Materiais	materias doados e mão de obra	500.000,00
2 - Atividade	0035	Manutenção das Atividades da SMDSC	atividade mantida	7.000.000,00
2 - Atividade	0036	Serviços de Proteção Social Especial (PAEFI)	familias atendidas	300.000,00
2 - Atividade	0038	Serviço de Proteção Social Básica (PAIF e SCFV)	familias atendidas	600.000,00
2 - Atividade	0039	Incentivo ao Trabalho e Renda (PAB)	cadastro no bolsa familia	135.000,00



SANTO ÂNGELO

Lei de Diretrizes Orçamentárias Relatório de Classificação de Metas Por Programas

Exercício: 2023

Usuário / Matrícula: ADRIANA / 49794

Data: 24/08/2022


Hora: 11:07:31

Página 5 de 6

Tipo	Cód.	Ação	Produto	Valor
2 - Atividade	0040	Manutenção do Conselho Tutelar	crianças e adolescentes atendidas	450.000,00
2 - Atividade	0050	Serviço de Acolhimento	crianças e adolescentes acolhidos	1.800.000,00
1 - Projeto	0052	Reforma e Manutenção das Sedes de Núcleos Comunitárias	sedes comunitarias	100.000,00
2 - Atividade	0057	Projeto do Fundo da Crianças e Adolescentes	entidades atendidas	600.000,00
2 - Atividade	0058	Atenção aos Idoso	atividade mantida	480.000,00
2 - Atividade	0061	Manutenção do Conselho Municipal de Assistência Social	atividade mantida	15.000,00
2 - Atividade	0069	Defesa Civil	atividade mantida	150.000,00
2 - Atividade	0070	Manutenção do Aluguel Social	aluguel pago	400.000,00
2 - Atividade	0071	Segurança Alimentar e Nutricional	alimentos de qualidade	500.000,00
Total geral por Programa				13.450.000,00

Programa: 1301 - MEIO AMBIENTE EM AÇÃO

Tipo	Cód.	Ação	Produto	Valor
1 - Projeto	0006	Ampliação e Melhorias no Sistema Viário	atividade mantida	5.000.000,00
1 - Projeto	0010	Saneamento Para Todos - Esgotamento sanitário de Forma Individual	saneamento basico	500.000,00
2 - Atividade	0012	Qualificação e Manutenção da Gestão Urbana	atividade mantida	200.000,00
2 - Atividade	0014	Manutenção do Cemitério Público	atividade mantida	1.000.000,00
2 - Atividade	0015	Ampliação e Manutenção do Serviço de Iluminação Pública	atividade mantida	4.000.000,00
2 - Atividade	0019	Recuperação de áreas degradadas	loteamentos irregulares	100.000,00
2 - Atividade	0033	Estrutura de Fiscalização	atividade mantida	850.000,00
1 - Projeto	0034	Projetos Obras Melhorias Reconstituição das Vias Danificadas CORSAN	vias urbanas reparadas	400.000,00
1 - Projeto	0035	Projeto de Esgotamento Sanitário de Forma Individual Rural e Urbano	esgotamento sanitario	700.000,00
1 - Projeto	0049	Projeto Execução de Abrigos de Ônibus	paradas de ônibus	300.000,00
1 - Projeto	0053	Construção de Galpões de Reciclagem/ Casa do papelheiro	galpões de reciclagem	250.000,00
2 - Atividade	0062	Execução Ações de Saneamento Básico	atividade mantida	1.400.000,00
2 - Atividade	0063	Desenvolvimento de Atividades de Saneamento Básico	atividade mantida	500.000,00
2 - Atividade	0064	Educação Ambiental	atividade mantida	100.000,00
2 - Atividade	0065	Educação, proteção, preservação e recuperação ambiental	atividade mantida	12.000.000,00
2 - Atividade	0066	Manutenção Serviço de Limpeza Publica	atividade mantida	9.000.000,00
2 - Atividade	0082	Coleta Mais Limpa	atividade mantida	200.000,00
2 - Atividade	0083	Meio Ambiente em Ação- FUNDEMA	atividade mantida	500.000,00
2 - Atividade	0084	Programa de Serviços Proteção e Bem Estar Animal	animais atendidos	1.000.000,00
2 - Atividade	0085	Controle, Segurança, e Fiscalização do Trânsito	atividade mantida	2.500.000,00
2 - Atividade	0086	Manutenção do Sistema Viário do Município	atividade mantida	2.000.000,00
2 - Atividade	0087	Programa Serviços de Pavimentação e Incentivos	atividade mantida	500.000,00
Total geral por Programa				43.000.000,00



SANTO ÂNGELO

Lei de Diretrizes Orçamentárias Relatório de Classificação de Metas Por Programas

Exercício: 2023

Usuário / Matrícula: ADRIANA / 49794

Data: 24/08/2022

Hora: 11:07:31

Página 6 de 6

Programa: 1401 - FABS - FUNDO DE APOSENTADORIA E BENEFÍCIOS DO SERVIDOR

Tipo	Cód.	Ação	Produto	Valor
2 - Atividade	0004	Gestão Previdenciária do Servidor	ação administrativa e financeira	58.000.000,00
2 - Atividade	0005	Manutenção da UG do RPPS	ação administrativa	550.000,00
2 - Atividade	0060	Estruturação e Aparelhamento do FABS	unidade equipada e estruturada	150.000,00
Total geral por Programa				58.700.000,00
Total Geral				330.000.000,00

Prefeitura Municipal de Santo Ângelo

Jacques Gonçalves Barbosa
Prefeito Municipal

PREFEITURA SANTO ÂNGELO
JOSÉ CARLOS FREIRE FERRAZ
SEC. PLANEJAMENTO
MAT. 3646

Adriana Cardoso da Silva
CRC/RS 75.796/0-1
Matrícula 4979-4

TABELA 01 - Parâmetros Utilizados nas Estimativas das Receitas e Despesas

Indicador	2020	2021	2022	2023	2024	2025
INFLAÇÃO MÉDIA ANUAL (IPCA)	4,52%	10,06%	7,89%	4,10%	3,20%	3,00%
VARIAÇÃO PIB	-3,90%	4,60%	0,70%	1,00%	2,00%	2,00%
CRESCIMENTO VEGETATIVO DA FOLHA SALARIAL	0,81%	-12,40%	19,91%	2,77%	3,43%	8,70%
CRESCIMENTO AUTÔNOMO DE OUTROS CUSTEIADOS	-21,00%	31,22%	12820,71%	4276,98%	5709,63%	7602,44%
ESFORÇO NA ARRECADAÇÃO TRIBUTÁRIA	6,85%	1,17%	-3,61%	1,47%	-0,33%	-0,82%
CRESC. REAL DAS TRANSFER. CORR. DA UNIÃO	30,80%	-18,50%	3,05%	5,12%	-3,44%	1,57%
CRESC. REAL DAS TRANSFER. CORR. DO ESTADO	-0,83%	12,48%	-10,18%	0,49%	0,93%	-2,92%
PERCENTUAL DE AUMENTO SALARIAL - EXECUTIVO	0,00%	0,00%	0,00%	0,00%	0,00%	0,00%
PERCENTUAL DE AUMENTO SALARIAL - LEGISLATIVO	0,00%	0,00%	0,00%	0,00%	0,00%	0,00%
CRESCIMENTO DOS INVESTIMENTOS	0	-114,66%	0	-38,22%	-50,96%	-29,73%
Taxa de Juros Selic (Média do Ano)	1,90%	9,15%	13,25%	9,25%	7,50%	7,00%
Taxa de Câmbio (Média do Ano)	0,00	0,00	5,00	5,04	5,05	5,02

1 - Os parâmetros acima foram utilizados para as projeções de receitas e despesas, bem como para os cálculos em valores correntes e constantes, de acordo com sua pertinência, ou não com as origem/especie/rubrica de receita e/ou grupo de natureza de despesa. 2 - Os percentuais referentes ao IPCA, Variação do PIB, Taxa Sinc e Taxa de Câmbio foram extraídos do "Relatório Focus" divulgado pelo Banco Central do Brasil (<https://www.bcb.gov.br/publicacoes/focus>)

1.9.2.0.00.0.00.00.00	Outras Indenizações, Restituições e Ressarcimentos	1.9.2.99.0.0	284.151,64	308.106,15	350.000,00	450.000,00	464.400,00	478.332,00
1.9.9.0.00.0.00.00.00	Demais Receitas Correntes	1.9.9.00.0.0	2.266.842,95	1.998.208,82	2.220.955,98	2.010.000,00	2.000.000,00	2.125.920,00
1.9.9.0.03.0.0.00.00.00	Compensações Financeiras entre o Regime Geral e os Regimes Próprios de Previdência Social	1.9.9.03.0.0	-	-	-	-	-	-
1.9.9.0.06.0.00.00.00.00	Contribuições de Subvenções ou Subsídios	1.9.9.06.0.0	2.186.679,32	1.985.701,01	2.010.000,00	2.000.000,00	2.000.000,00	2.125.920,00
1.9.9.0.11.1.0.00.00.00.00	Verbas Constituídas em Dívida Ativa e Receitas de Causa de Sussumência	1.9.9.11.0.0	-	-	-	-	-	-
1.9.9.0.12.0.00.00.00.00	Outras Receitas Financeiras	1.9.9.12.0.0	-	-	-	-	-	-
1.9.9.0.99.2.0.00.00.00.00	Outras Receitas (demais receitas diversas)	1.9.9.99.2.0	7.037,66	-	210.955,98	-	-	-
2.0.0.0.00.0.00.00.00.00	Receitas de Capital	2.0.0.00.0.0	20.107.816,95	13.027.186,99	6.200.639,68	14.140.000,00	16.844.824,92	14.295.888,30
2.0.0.0.00.0.00.00.00.00	Operações de Crédito	2.0.0.00.0.0	73.125,74	-	3.007.391,73	5.000.000,00	5.000.000,00	5.000.000,00
2.2.0.0.00.0.00.00.00.00	Atenuação de Bens	2.2.0.00.0.0	11.947.987,27	6.717.833,22	8.956.950,16	100.000,00	234.824,92	245.248,30
2.2.1.8.01.1.0.00.00.00.00	Alienação de Investimentos Temporários	2.2.1.03.0.0	5.119,12	3.154,93	856.950,16	-	-	2.908,98
2.2.1.8.01.2.0.00.00.00.00	Alienação de Investimentos Permanentes	2.2.1.03.0.0	5.119,12	11.275,11	-	-	-	-
2.2.1.8.02.0.0.00.00.00.00	Alienação de Bens Móveis	2.2.1.03.0.0	-	-	713.150,00	-	-	-
2.2.2.0.00.0.00.00.00.00	Alienação de Bens Imóveis	2.2.2.00.0.0	-	-	143.800,16	-	-	-
2.2.2.0.00.0.00.00.00.00	Amortização de Empréstimos	2.2.2.00.0.0	15,68	304.968,83	-	-	234.824,92	242.339,32
2.2.3.0.00.0.00.00.00.00	Transferências da União e de suas Entidades	2.2.3.0.00.0	8.064.758,72	5.956.319,76	2.245.036,61	8.000.000,00	8.421.120,00	8.847.238,67
2.4.1.0.00.0.00.00.00.00	Transferências dos Estados e do Distrito Federal e de suas Entidades	2.4.1.00.0.0	8.064.758,72	5.956.319,76	2.245.036,61	8.000.000,00	8.421.120,00	8.847.238,67
2.4.2.0.00.0.00.00.00.00	Transferências dos Municípios e de suas Entidades	2.4.2.00.0.0	-	-	-	-	-	-
2.4.3.0.00.0.00.00.00.00	Transferências de Instituições Privadas	2.4.3.00.0.0	-	-	-	-	-	-
2.4.4.0.00.0.00.00.00.00	Transferências de Outras Instituições Públicas	2.4.4.00.0.0	-	-	-	-	-	-
2.4.5.0.00.0.00.00.00.00	Transferências do Exterior	2.4.5.00.0.0	-	-	-	-	-	-
2.4.6.0.00.0.00.00.00.00	Outras Receitas de Capital	2.4.6.00.0.0	-	-	-	-	-	-
2.4.7.0.00.0.00.00.00.00	Outras Receitas de Capital Arrecadadas pelo RPPS - Principal	2.4.7.00.0.0	90.356,16	37.980,07	91.259,18	400.000,00	610.000,00	629.520,00
2.9.0.0.00.0.00.00.00.00	Receitas Correntes Intergovernamentais - RPPS	2.9.0.00.0.0	28.208.762,68	33.115.974,56	29.909.136,89	35.100.000,00	37.200.000,00	39.706.203,56
2.9.0.0.00.1.01.00.00.00	Remuneração de Depósitos Bancários - Principal	2.9.0.00.1.0	28.208.762,68	33.115.974,56	29.909.136,89	35.100.000,00	37.200.000,00	39.706.203,56
7.0.0.0.00.0.00.00.00.00	Receitas Correntes Intraorçamentárias - RPPS	7.0.0.00.0.0	7.000.000,00	7.000.000,00	7.000.000,00	7.000.000,00	7.000.000,00	7.000.000,00
7.0.0.0.00.0.00.00.00.00	Receitas de Capital Intraorçamentárias	7.0.0.00.0.0	-	-	-	-	-	-
8.0.0.0.00.0.00.00.00.00	Receitas de Capital Intraorçamentárias - RPPS	8.0.0.00.0.0	-	-	-	-	-	-
8.0.0.0.00.0.00.00.00.00	Receitas de Capital Intraorçamentárias - Outras	8.0.0.00.0.0	-	-	-	-	-	-
9.0.0.0.00.0.00.00.00.00	(R) Deduções da Receita	9.0.0.0.00.0.0	20.228.956,16	27.003.054,84	27.311.405,12	27.240.000,00	28.264.824,92	28.898.356,60
9.1.1.0.0.00.0.00.00.00.00	Deduções da Receita de Impostos	9.1.1.0.00.0.0	11.286.481,29	12.162.960,99	12.212.317,87	13.000.000,00	2.912.824,92	3.070.019,32
9.1.7.0.0.00.0.00.00.00.00	Deduções para o FUNDEB	9.1.7.0.00.0.0	18.950.464,87	24.820.093,85	23.098.087,25	24.240.000,00	25.290.000,00	25.819.337,28
9.1.0.0.0.00.0.00.00.00.00	Demais Deduções da Receita de Capital	9.1.0.0.00.0.0	-	-	-	-	-	-
TOTAL DAS RECEITAS ARRECADADAS			247.475.391,15	283.840.408,66	275.859.290,63	310.000.000,00	330.000.000,00	332.423.649,44
								343.791.509,98

Município de Santo Angelo
LEI DE DIRETRIZES ORÇAMENTARIAS PARA 2023
Memória de Cálculo das Estimativas de Pagamento das Despesas - Inclusive Restos a Pagar

Código	Descrição	PAGA						PROJETADO				
		2019	2020	2021	PAGA(estim)	2023	2024	2025				
3.0.00.00.00.00.00	DESPESAS CORRENTES	176.672.792	185.201.275	231.140.566	240.400.000	257.526.064	271.135.066	296.338.473				
3.1.00.00.00.00.00	PESSOAL E ENCARGOS SOCIAIS	118.288.641	124.590.027	121.873.447	155.500.000	169.500.000	179.064.295	200.488.726				
3.1.00.00.00.00.00	Pessoal - Executivo / Indiretas	81.184.680	86.545.004	80.934.627	100.000.000	111.000.000	116.623.087	130.576.642				
3.1.00.00.00.00.00	Pessoal - Legislativo	4.984.851	5.042.762	5.056.554	5.500.000	6.500.000	6.937.912	7.788.009				
3.1.00.00.00.00.00	Pessoal do R P P S	32.120.110	33.002.241	35.182.266	50.000.000	52.000.000	55.503.285	62.144.073				
3.1.00.00.00.00.00	Pessoal - Restos a Pagar/Pagos	-	-	-	-	-	-	-				
3.2.00.00.00.00.00	JUROS E ENCARGOS DA DIVIDA	4.058.117	2.650.121	4.582.842	4.000.000	3.781.764	4.203.966	4.214.629				
3.2.00.00.00.00.00	Juros e Encargos da Divida - Executivo / Indiretas	4.058.117	2.650.121	4.582.842	4.000.000	4.192.000	4.506.400	4.821.848				
3.2.00.00.00.00.00	Juros e encargos da Divida RPPS	-	-	-	-	-	-	-				
3.2.00.00.00.00.00	Juros e encargos da Divida - Restos a Pagar/Pagos	-	-	-	-	-	-	-				
3.3.00.00.00.00.00	OUTRAS DESPESAS CORRENTES	54.325.033	57.961.127	104.884.276	80.900.000	84.244.300	87.866.805	91.635.118				
3.3.00.00.00.00.00	Outras Despesas Correntes - Executivo	53.715.505	57.495.865	74.248.100	80.000.000	83.440.000	87.027.920	90.770.121				
3.3.00.00.00.00.00	Outras Despesas Correntes - Legislativo	538.701	428.928	625.711	800.000	700.000	730.100	761.494				
3.3.00.00.00.00.00	Outras Despesas Correntes - RPPS	70.827	36.335	44.231	100.000	104.300	108.785	103.503				
3.3.00.00.00.00.00	Outras Despesas Correntes - Restos a Pagar/Pagos	-	-	29.666.235	-	-	-	-				
4.0.00.00.00.00.00	DESPESAS DE CAPITAL	23.770.247	30.360.093	18.691.345	27.900.000	22.250.000	24.756.800	24.910.822				
4.0.00.00.00.00.00	INVESTIMENTOS	18.288.079	24.743.706	14.522.789	24.100.000	18.250.000	20.628.800	20.658.982				
4.0.00.00.00.00.00	Investimentos - Executivo / Indiretas	18.247.431	24.633.868	14.194.677	24.000.000	17.650.000	20.000.000	20.000.000				
4.0.00.00.00.00.00	Investimentos - Legislativo	40.648	107.702	328.113	100.000	600.000	628.800	658.982				
4.0.00.00.00.00.00	Investimentos - RPPS	-	2.136	-	-	-	-	-				
4.4.91.00.00.00.00	Investimentos - Restos a Pagar/Pagos	-	-	-	-	-	-	-				
4.4.91.00.00.00.00	Investimentos - INTRAORÇAMENTARIAS	-	-	-	-	-	-	-				
4.5.00.00.00.00.00	INVERSOES FINANCEIRAS	-	-	888.476	-	-	-	-				
4.5.00.00.00.00.00	Concessão de Empréstimos e Financiamentos	-	-	-	-	-	-	-				
4.5.90.66.00.00.00	Outras Inversões Financeiras - Executivo / Indiretas	-	-	888.476	-	-	-	-				
4.5.90.99.00.00.00	Outras Inversões Financeiras - Legislativo	-	-	-	-	-	-	-				
4.5.90.99.00.00.00	Outras Inversões Financeiras - Restos a a Pagar/Pagos	-	-	-	-	-	-	-				
4.5.91.00.00.00.00	Outras Inversões Financeiras - INTRAORÇAMENTARIAS	-	-	-	-	-	-	-				
4.6.00.00.00.00.00	AMORTIZAÇÃO DA DIVIDA PÚBLICA	5.482.168	5.616.387	3.280.080	3.800.000	4.000.000	4.128.000	4.251.840				
4.6.00.00.00.00.00	Amortização da Divida - Executivo / Indiretas	5.482.168	5.616.387	3.280.080	3.800.000	4.000.000	4.128.000	4.251.840				
4.6.00.00.00.00.00	Amortização da Divida - Legislativo	-	-	-	-	-	-	-				
4.6.00.00.00.00.00	Amortização da Divida - RPPS	-	-	-	-	-	-	-				
4.6.91.00.00.00.00	Amortização da Divida - Restos a Pagar/Pagos	-	-	-	-	-	-	-				
4.6.91.00.00.00.00	Amortização da Divida - INTRAORÇAMENTARIAS	-	-	-	-	-	-	-				
9.9.99.99.99.99.01	RESULTADO ORÇAMENTARIO / RESERVA - SEM RPPS	-	-	-	-	44.223.936	30.227.786	15.800.278				
9.9.99.99.99.99.02	RESULTADO ORÇAMENTARIO / RESERVA DO RPPS	-	-	-	-	6.000.000	6.303.998	6.741.937				
TOTAL DAS DESPESAS		200.443.038	215.561.368	249.831.910	288.300.000	330.000.000	332.423.649	343.791.510				

[Handwritten signature]

Município de Santo Ângelo
LEI DE DIRETRIZES ORÇAMENTÁRIAS PARA 2023
TABELA 06 - Demonstrativo da Memória de Cálculo do Resultado Primário e Nominal - ACIMA DA LINHA

	RECEITAS PRIMÁRIAS					
	2.020	2.021	2.022	2.023	2.024	2.025
Arrecadação	Arrecadação	Projeção	Projeção	Projeção	Projeção	Projeção
Receitas Correntes - Exceto Intraorçamentárias	217.697.247,11	239.749.514,06	260.760.000,00	275.955.175,08	278.421.557,58	284.588.601,82
(-) Aplicações Financeiras em Geral	277.482,84	1.109.148,15	3.000.000,00	3.260.000,00	3.431.606,40	3.605.245,68
(-) Aplicações Financeiras do RPPS	10.904.221,20	2.712.033,73	11.400.000,00	11.500.000,00	12.105.360,00	12.717.891,22
(-) Outras Receitas Financeiras	-	-	-	-	-	-
(=) Receitas Primárias Correntes (I)	206.515.543,07	235.928.332,18	246.360.000,00	261.195.175,08	262.884.591,18	268.265.464,92
Receitas de Capital - Exceto Intraorçamentárias	13.027.186,99	6.200.639,68	14.140.000,00	16.844.824,92	14.295.888,30	14.745.992,83
(-) Operações de Crédito	6.717.833,22	3.007.391,73	5.640.000,00	8.000.000,00	5.000.000,00	5.000.000,00
(-) Amortização de Empréstimos	-	-	-	-	-	-
(-) Alienação de Investimentos Temporários e Permanentes	11.275,11	-	-	-	2.908,98	749,06
(-) Outras Receitas de Capital - Não Primárias	37.390,07	91.259,18	400.000,00	610.000,00	629.520,00	648.405,60
(=) Receitas Primárias de Capital (II)	6.260.688,59	3.101.988,77	8.100.000,00	8.234.824,92	8.663.459,32	9.096.838,17
RECEITAS PRIMÁRIAS TOTAIS (III = I + II)	212.776.231,66	239.030.320,95	254.460.000,00	269.430.000,00	271.548.050,50	277.362.303,09
DESPESAS PRIMÁRIAS						
	2.020	2.021	2.022	2.023	2.024	2.025
Pagamento	Pagamento	Pagto Estimado	Projeção	Projeção	Projeção	Projeção
Despesas Correntes - Exceto Intraorçamentárias	185.201.274,74	231.140.565,65	240.400.000,00	257.526.064,30	271.135.065,87	296.338.472,51
(-) Juros e Encargos da Dívida	2.650.120,87	4.582.842,39	4.000.000,00	4.192.000,00	4.506.400,00	4.821.848,00
(=) Despesas Primárias Correntes (IV)	182.551.153,87	226.557.723,26	236.400.000,00	253.334.064,30	266.628.665,87	291.516.624,51
Despesas de Capital - Exceto Intraorçamentárias	30.360.093,25	18.691.344,79	27.900.000,00	22.250.000,00	24.756.800,00	24.910.822,40
(-) Concessão e Empréstimos e Financiamentos	-	-	-	-	-	-
(-) Aquisiç. De Títulos de Capital Já Integralizado	-	-	-	-	-	-
(-) Aquisição de Títulos de Crédito	-	-	-	-	-	-
(-) Amortização da Dívida	5.616.386,85	3.280.079,63	3.800.000,00	4.000.000,00	4.128.000,00	4.251.840,00
(=) Despesas Primárias de Capital (V)	24.743.706,40	15.411.265,16	24.100.000,00	18.250.000,00	20.628.800,00	20.658.982,40
DESPESAS PRIMÁRIAS ANTES DA RESERVA DE CONTINGÊNCIA (VI = IV + V)	207.294.860,27	241.968.988,42	260.500.000,00	271.584.064,30	287.257.465,87	312.175.606,91
META DE RESULTADO PRIMÁRIO A SER CONSIDERADA (IX = III - VIII)	5.481.371,39	2.938.667,47	6.040.000,00	2.154.064,30	15.709.415,37	34.813.303,82

Handwritten mark

Município de Santo Ângelo
LEI DE DIRETRIZES ORÇAMENTÁRIAS PARA 2023
ANEXO DE METAS FISCAIS
METAS ANUAIS -VALORES ATUALIZADOS PELA LOA
EXERCÍCIO DE 2023

AMF - Demonstrativo 1 (LRF, art. 4º, § 1º)

R\$ 1,00

ESPECIFICAÇÃO	2023			2024			2025		
	Valor Corrente	Valor Constante	% RCL (a / RCL)	Valor Corrente	Valor Constante	% RCL (b / RCL)	Valor Corrente	Valor Constante	% RCL (c / RCL)
	(a)		x 100	(b)		x 100	(c)		x 100
Receita Total	330.000.000,00	317.002.881,84	130,51%	332.423.649,44	309.429.336,58	130,87%	343.791.509,86	310.690.157,89	133,11%
Receitas Primárias (I)	269.430.000,00	258.818.443,80	106,56%	271.548.050,50	252.764.607,02	106,91%	277.362.303,09	250.656.968,75	107,39%
Receitas Primárias Correntes	261.195.175,08	250.907.949,16	103,30%	262.884.591,18	244.700.414,02	103,50%	268.265.464,92	242.436.003,41	103,87%
Impostos, Taxas e Contribuições de Melhoria	62.325.175,08	59.870.485,18	24,65%	60.477.529,34	56.294.195,11	23,81%	60.831.806,56	54.974.724,64	23,55%
Contribuições	15.305.000,00	14.702.209,41	6,05%	16.251.970,21	15.127.793,61	6,40%	17.781.717,54	16.069.636,60	6,88%
Transferências Correntes	180.410.000,00	173.304.514,89	71,35%	182.891.907,63	170.240.961,32	72,00%	186.283.271,76	168.347.319,40	72,13%
Demais Receitas Primárias Correntes	3.155.000,00	3.030.739,67	1,25%	3.263.184,00	3.037.463,98	1,28%	3.368.669,05	3.044.322,77	1,30%
Receitas Primárias de Capital	8.234.824,92	7.910.494,64	3,26%	8.663.459,32	8.064.193,01	3,41%	9.096.838,17	8.220.965,34	3,52%
Despesa Total	330.000.000,00	317.002.881,84	130,51%	332.423.649,44	309.429.336,58	130,87%	343.791.509,86	310.690.157,89	133,11%
Despesas Primárias (II + III)	322.218.235,70	309.527.603,94	127,43%	324.091.683,16	301.673.706,67	127,59%	335.325.041,32	303.038.868,17	129,83%
Despesas Primárias Correntes	253.744.300,00	243.750.528,34	100,35%	266.931.099,59	248.467.018,51	105,09%	292.123.843,97	263.997.221,01	113,11%
Pessoal e Encargos Sociais	169.500.000,00	162.824.207,49	67,03%	179.064.294,69	166.678.110,91	70,50%	200.488.725,98	181.185.026,81	77,63%
Outras Despesas Correntes (Primárias)	84.244.300,00	80.926.320,85	33,32%	87.866.804,90	81.788.907,60	34,59%	91.635.118,00	82.812.194,20	35,48%
Despesas Primárias de Capital	18.250.000,00	17.531.219,98	7,22%	20.628.800,00	19.201.870,59	8,12%	20.658.982,40	18.669.869,15	8,00%
Pagamento de Restos a Pagar de Despesas Primárias	-	-	0,00%	-	-	0,00%	-	-	0,00%
Reserva de Contingência (II-a)	50.223.935,70	48.245.855,62	19,86%	36.531.783,57	34.004.817,57	14,38%	22.542.214,95	20.371.778,01	8,73%
Resultado Primário (III) = (I - II)	50.223.935,70	48.245.855,62	19,86%	52.543.632,66	48.909.099,65	-20,69%	57.962.738,23	52.381.899,43	-22,44%
Resultado Nominal - (VI) = (III + (IV - V))	7.781.764,30	7.475.277,90	3,08%	8.331.966,27	7.755.629,90	3,28%	8.466.468,53	7.651.289,72	3,28%
Dívida Pública Consolidada	59.944.953,05	57.584.008,70	23,71%	59.932.052,25	55.786.449,61	23,59%	60.192.335,10	54.396.823,54	23,31%
Dívida Consolidada Líquida	12.177.288,29	11.697.683,28	4,82%	8.824.840,65	8.214.411,31	3,47%	11.311.488,06	10.222.381,62	4,38%

Conforme o Item 02.00.02.01 do Manual dos Demonstrativos Fiscais, as METAS FISCAIS representam os resultados a serem alcançados para variáveis fiscais visando atingir os objetivos desejados quanto à trajetória de endividamento no médio prazo. Pelo princípio da gestão fiscal responsável, as metas representam a conexão entre o planejamento, a elaboração e a execução do orçamento. Esses parâmetros indicam os rumos da condução da política fiscal para os próximos exercícios e servem de indicadores para a promoção da limitação de empenho e de movimentação financeira.

Para melhor entendimento, cabem aqui os seguintes conceitos:

- 1 - as receitas primárias correspondem às receitas fiscais líquidas, resultantes do somatório das receitas correntes e de capital, excluídas as receitas de aplicações financeiras (juros de títulos de renda, remuneração de depósitos e outras receitas de valores mobiliários), operações de crédito, amortização de empréstimos e alienação de investimentos permanentes e temporários;
- 2 - as despesas primárias correspondem ao total da despesa orçamentária deduzidas as despesas com juros e amortização da dívida, aquisição de títulos de capital integralizado e as despesas com concessão de empréstimos com retorno garantido.
- 3 - o resultado primário ACIMA DA LINHA corresponde à diferença entre as receitas primárias e despesas primárias evidenciando o esforço fiscal do Município, ressaltando-se que, para fins de equilíbrio formal entre os valores previstos, e de acordo com as instruções do Item 03.06.05.01 do Manual dos Demonstrativos Fiscais, os valores projetados da Reserva de Contingência estão sendo somados às despesas primárias.
- 4 - o resultado nominal que, para fins do Anexo e avaliação das metas fiscais deve ser calculado pelo critério ACIMA DA LINHA foi obtido a partir do resultado primário somado ao resultado da comperação entre os juros ativos e passivos, representado a variação do estoque da dívida;
- 5 - a dívida pública consolidada é o montante apurado das obrigações financeiras do ente da Federação, inclusive as decorrentes de emissão de títulos, assumidas em virtude de leis, contratos, convênios ou tratados, as assumidas em virtude da realização de operações de crédito para amortização em prazo superior a doze meses ou que, embora de prazo inferior a doze meses, tenham constado como receitas no orçamento; dos precatórios judiciais emitidos a partir de 5 de maio de 2000 e não pagos durante a execução do orçamento em que houverem sido incluídos;
- 6 - a dívida Consolidada Líquida - DCL - corresponde a dívida pública consolidada, deduzidos os valores que compreendem o ativo disponível e os haveres financeiros, líquidos dos Restos a Pagar Processados.

Premissas e Metodologia Utilizadas:

- 1 - Os parâmetros macroeconômicos utilizados na elaboração das estimativas constantes no Anexo de Metas Fiscais são relacionados na Tabela 01. Os números estão apresentados de duas formas. Em moeda corrente e em valores constantes (sem inflação). Esses indicadores foram utilizados na composição da estimativa de receita que considero a média de arrecadação, em cada fonte, tomando por base as receitas arrecadadas nos últimos três exercícios (2019, 2020 e 2021) e os valores reestimados para o exercício atual (2022), além das premissas consideradas como verdadeiras e relacionadas, por exemplo, ao índice de inflação, crescimento do PIB, atualização da planta de valores do IPTU, ampliação do perímetro urbano da cidade, políticas de combate à evasão e à sonegação fiscal, comportamento das receitas oriundas de transferências da União e do Estado, dentre outros.
- 2 - Em relação às despesas correntes, foram considerados os parâmetros de inflação, crescimento vegetativo e aumento real, quando cabível, das despesas de custeios. Quanto aos investimentos, além da inflação, considero-se a estimativa de crescimento real dessas despesas em nível que viabilize a sua expansão a fim de garantir, precipuamente, a conclusão dos projetos em andamento demonstrados no Anexo IV. Asseguraram-se, ainda, os recursos para pagamento das obrigações decorrentes de juros e amortização da dívida pública.
- 3 - No tocante às despesas com pessoal, em específico, foi considerado o provável efeito da revisão geral anual prevista na Constituição, o crescimento vegetativo da folha salarial e eventual aumento acima dos níveis inflacionários. As Tabelas 03 e 04 demonstram, respectivamente, as projeções para a Receita Corrente Líquida e Limites para os Gastos com Pessoal dos Poderes Executivo e Legislativo.
- 4 - Considera-se o PIB e o IPCA como as principais variáveis para explicar o crescimento nominal das receitas, visto que boa parte das receitas tributárias e não tributárias, bem como as transferências constitucionais e legais acompanham o ritmo das atividades econômicas de âmbito nacional. Assim, para os exercícios de 2023, 2024 e 2025, considero-se um crescimento do Produto Interno Bruto nacional de 1 %, 2 % e 2 % e das taxas de inflação (IPCA), de 4,7 %, 3,2 % e 3 %, respectivamente, cujas projeções decorrem do sistema de expectativa de mercado, segundo informações do sítio do Banco Central do Brasil, verificadas em 01/07/2022.
- 5 - Outro ponto importante a ser destacado é que a receita do Município, conforme estabelece o § 3º, do art. 1º da Lei Complementar nº 101/00, compreende as receitas de todos os órgãos da Administração Pública Municipal, inclusive as receitas intraorçamentárias.
- 6 - Em relação ao cálculo do Resultado Primário e do Resultado Nominal, considero uma metodologia estabelecida na Portaria STN nº 924/2021. Os resultados primários previstos para os três exercícios são considerados suficientes para manutenção do equilíbrio fiscal. Cabe ponderar que, nos termos do art. 2º da LDO, o resultado primário poderá ser revisado por ocasião da elaboração da Lei Orçamentária Anual ou durante o exercício de 2023. O resultado nominal reflete a variação do endividamento fiscal líquido entre as datas referidas. A memória de cálculo do Resultado Primário e Nominal pelo critério acima da linha está especificada na Tabela 06.
- 7 - Na estimativa do montante da dívida consolidada, utilizou-se, como parâmetro de correção a previsão da média anual para a taxa de juros SELIC, de 9,25%, 7,5% e 7%, segundo informações do sítio do Banco Central do Brasil, verificadas em 01/07/2022.
- 8 - Já na apuração do montante da dívida líquida, os valores das Disponibilidades Financeiras foram calculados levando-se em consideração o provável saldo existente em 31/12/2022, projetando-se os valores futuros com base nos percentuais médios dos valores realizados no ano anterior.
- 9 - Isso posto, podemos elencar, a partir da leitura das projeções estabelecidas para o ano de referência da LDO, os números mais representativos no contexto das projeções:
- 9.1 - A receita total estimada para o exercício de 2023, consideradas todas as fontes de recursos é de R\$ 316.489.349,47, a preços correntes que, deduzidas das receitas financeiras, representadas pelos Rendimentos das Aplicações Financeiras, das resultantes de Operações de Crédito, das Aliações de Investimentos e das resultantes de Amortização de Empréstimos Concedidos, e ainda a dedução das receitas intraorçamentárias, resultam numa Receita Primária de R\$ 254.091.370,11.
- 9.2 - As despesas do Município foram programadas segundo o comportamento previsto da receita, sendo que o maior objetivo é manter, ou ainda, ampliar a capacidade própria de investimentos, sem comprometer o equilíbrio financeiro. Assim, consideradas todas as fontes de recursos, a despesa total está prevista em R\$ 316.489.349,47. Deduzindo-se as despesas financeiras com juros e encargos da dívida, mais as despesas com Concessão de Empréstimos e Financiamentos, a Amortização da Dívida Pública e, ainda, as despesas intraorçamentárias, tem-se que as despesas primárias para 2023 foram previstas em R\$ 308.707.585,17. A tabela 02 evidencia o detalhamento das projeções da receita e despesa.
- 10 - Em relação ao estoque da dívida, esse corresponde à posição em dezembro de cada exercício, considerando a previsão das amortizações e das liberações a serem realizadas no respectivo período, estando os valores evidenciados na Tabela 05.

Município de Santo Ângelo
 LEI DE DIRETRIZES ORÇAMENTÁRIAS
 ANEXO DE METAS FISCAIS
METAS ANUAIS - RPPS
 EXERCÍCIO DE 2023

AMF - Demonstrativo 1 (LRF, art. 4º, § 1º)

R\$ 1,00

ESPECIFICAÇÃO	2023			2024			2025		
	Valor Corrente (a)	Valor Constante	% PIB (a / PIB) x 100	Valor Corrente (b)	Valor Constante	% PIB (b / PIB) x 100	Valor Corrente (c)	Valor Constante	% PIB (c / PIB) x 100
Receita Total RPPS	60.300.000,00	57.925.072,05		64.122.325,77	59.686.874,73		70.773.478,73	63.959.180,64	
Receitas Primárias RPPS (I)	48.800.000,00	46.878.001,92		52.016.965,77	48.418.863,21		58.055.587,51	52.465.808,88	
Despesa Total RPPS	58.104.300,00	55.815.850,14		61.916.078,24	57.633.237,12		68.989.515,10	62.346.982,77	
Despesas Primárias RPPS (II)	58.104.300,00	55.815.850,14		61.916.078,24	57.633.237,12		68.989.515,10	62.346.982,77	
Resultado Primário RPPS (I – II)	- 9.304.300,00	- 8.937.848,22	Preenchimento Opcional C/le 12 Edição do MDF	- 9.899.112,47	- 9.214.373,92	Preenchimento Opcional C/le 12 Edição do MDF	-10.933.927,59	-9.881.173,88	Preenchimento Opcional C/le 12 Edição do MDF

Este demonstrativo foi elaborado pelo Poder Executivo Municipal para fins de dar maior transparência à meta de Resultado Primário, possibilitando o acompanhamento individualizado do resultado primário do Tesouro Municipal e do Regime Próprio de Previdência, bem como auxiliar na avaliação do cumprimento das metas fiscais. A metodologia e os conceitos são idênticos aos utilizados para a elaboração do anexo de metas fiscais (consolidado).

Município de Santo Ângelo
LEI DE DIRETRIZES ORÇAMENTÁRIAS
ANEXO DE METAS FISCAIS
AVALIAÇÃO DO CUMPRIMENTO DAS METAS FISCAIS DO EXERCÍCIO ANTERIOR
EXERCÍCIO DE 2023

AMF - Demonstrativo 2 (LRF, art. 4º, §2º, R\$ 1,00

ESPECIFICAÇÃO	I-Metas Previstas em 2021 (a)	% RCL	II-Metas Realizadas em 2021 (b)	% RCL	Variação	
					Valor (c) = (b-a)	% (c/a) x 100
Receita Total	223.000.000,00	97,33%	275.859.290,63	120,41%	52.859.290,63	23,70%
Receita Primárias (I)	200.385.000,00	87,46%	268.173.766,86	117,05%	67.788.766,86	33,83%
Despesa Total	214.869.000,00	93,78%	249.831.910,44	109,05%	34.962.910,44	16,27%
Despesa Primárias (II)	205.869.000,00	89,86%	241.968.988,42	105,61%	36.099.988,42	17,54%
Resultado Primário (I-II)	- 5.484.000,00	-2,39%	26.204.778,44	11,44%	31.688.778,44	-577,84%
Resultado Nominal	6.016.000,00	2,63%	26.027.380,19	11,36%	20.011.380,19	332,64%
Dívida Pública Consolidada	48.621.639,25	21,22%	59.151.203,70	25,82%	10.529.564,45	21,66%
Dívida Consolidada Líquida	- 83.587.193,96	-36,48%	1.364.898,41	0,60%	84.952.092,37	-101,63%

0

Valor da Receita Corrente Líquida de 2021 R\$ 229.108.643

O objetivo deste demonstrativo é estabelecer uma comparação entre as metas fixadas e o resultado obtido no exercício anterior ao da edição da LDO (2021), incluindo análise dos fatores determinantes para o alcance ou não dos valores estabelecidos como metas, visando a atender o disposto no art. 4º, § 2º, inciso I da LRF.

Assim, conforme demonstrado em audiência pública de avaliação das metas fiscais relativas ao terceiro quadrimestre do exercício financeiro de 2021 (art. 9º, § 4º da LRF), o resultado primário, ficou em R\$ 26.204.778,44, valor superior à meta estabelecida para o ano, que era de R\$ -5.484.000,00. O desempenho verificado demonstra que o ingresso das receitas primárias (não financeiras) foi capaz de suportar o total das despesas primárias (não financeiras) do exercício.

As receitas não financeiras totalizaram R\$ 268.173.766,86, superando a projeção para o período. As despesas não financeiras atingiram R\$ 241.968.988,42, estabelecendo-se acima da previsão orçamentária. Não obstante a sua expansão, dessa forma, a obtenção do superávit primário.

Em parte, esse resultado é em decorrência do desempenho favorável apresentado pela receita, tendo sido fortemente condicionado pelo comportamento das receitas correntes, que apresentaram um incremento em relação ao valor consignado no orçamento. Destaca-se no exercício de 2021 o desempenho dos grupos de receita tributária, patrimonial e de transferências correntes, que superaram as expectativas.

Município de Santo Angelo
LEI DE DIRETRIZES ORÇAMENTÁRIAS
ANEXO DE METAS FISCAIS
DEMONSTRATIVO DE METAS FISCAIS ATUAIS COMPARADAS COM AS FIXADAS NOS TRÊS EXERCÍCIOS ANTERIORES
EXERCÍCIO DE 2023

AMF – Demonstrativo 3 (LRF, art.4º, §2º, inciso II)

R\$ 1,00

ESPECIFICAÇÃO	VALORES A PREÇOS CORRENTES										
	2020	2021	Variação %	2022	Variação %	2023	Variação %	2024	Variação %	2025	Variação %
Receita Total	250.000.000,00	223.000.000,00	-10,80%	226.768.177,73	1,69%	330.000.000,00	45,52%	332.423.649,44	0,73%	343.791.509,86	3,42%
Receitas Primárias (I)	227.185.000,00	200.385.000,00	-11,80%	210.206.594,41	4,90%	289.430.000,00	28,17%	271.548.050,50	0,79%	277.362.303,09	2,14%
Despesa Total	214.255.000,00	214.869.000,00	0,29%	223.306.962,99	3,93%	330.000.000,00	47,78%	332.423.649,44	0,73%	343.791.509,86	3,42%
Despesas Primárias (II)	210.225.000,00	205.869.000,00	-2,07%	213.931.962,99	3,92%	322.218.235,70	50,62%	324.091.683,16	0,58%	335.325.041,32	3,47%
Resultado Primário (I - II)	16.960.000,00	5.484.000,00	-132,33%	3.725.368,58	-32,07%	50.223.935,70	-1448,16%	52.543.632,66	-204,62%	57.962.738,23	10,31%
Resultado Nominal	35.745.000,00	6.016.000,00	-83,17%	8.518.193,92	41,59%	7.781.764,30	-8,65%	8.331.966,27	7,07%	8.466.468,53	1,61%
Divida Pública Consolidada	51.000.000,00	48.621.639,25	-4,66%	60.700.000,00	24,84%	59.944.953,05	-1,24%	59.932.052,25	-0,02%	60.192.335,10	0,43%
Divida Consolidada Líquida	77.242.719,53	83.587.193,96	8,21%	12.932.335,24	-115,47%	12.177.288,29	-5,84%	8.824.840,65	-27,53%	11.311.488,06	28,18%

ESPECIFICAÇÃO	VALORES A PREÇOS CONSTANTES										
	2020	2021	Variação %	2022	Variação %	2023	Variação %	2024	Variação %	2025	Variação %
Receita Total	296.859.335,00	240.594.700,00	-18,95%	226.768.177,73	-5,75%	317.002.881,84	39,79%	309.429.336,58	-2,39%	310.690.157,89	0,41%
Receitas Primárias (I)	269.767.952,09	216.195.376,50	-19,86%	210.206.594,41	-2,77%	288.818.443,80	23,13%	252.764.607,02	-2,34%	250.656.968,75	-0,83%
Despesa Total	254.414.387,28	231.822.164,10	-8,88%	223.306.962,99	-3,67%	317.002.881,84	41,96%	309.429.336,58	-2,39%	310.690.157,89	0,41%
Despesas Primárias (II)	249.629.014,80	222.112.064,10	-11,02%	213.931.962,99	-3,68%	309.527.603,94	44,69%	301.673.706,67	-2,54%	303.038.868,17	0,45%
Resultado Primário (I - II)	20.138.937,29	5.916.687,60	-129,38%	3.725.368,58	-37,04%	48.245.855,62	-1395,06%	48.909.099,65	-201,37%	52.381.899,43	7,10%
Resultado Nominal	42.444.947,72	6.490.662,40	-84,71%	8.518.193,92	31,24%	7.475.277,90	-12,24%	7.755.629,90	3,75%	7.651.289,72	-1,35%
Divida Pública Consolidada	60.559.304,34	52.457.886,59	-13,38%	60.700.000,00	15,71%	57.584.008,70	-5,13%	55.786.449,61	-3,12%	54.396.823,54	-2,49%
Divida Consolidada Líquida	91.720.889,41	90.182.223,56	-1,68%	12.932.335,24	-114,34%	11.697.683,28	-9,55%	8.214.411,31	-29,78%	10.222.381,62	24,44%

Conforme o Manual de Demonstrativos Fiscais da STN, o objetivo do Demonstrativo é **dar transparência** às informações sobre as metas fiscais dos três exercícios anteriores e dos três exercícios seguintes, para uma melhor avaliação da política fiscal, de forma a permitir a análise da política fiscal em uma linha do tempo, combinando execução passada e perspectivas futuras, validando a consistência dessas últimas. Assim, são demonstradas as metas fiscais previstas para o exercício da LDO (2023), em comparação com as estabelecidas para os três exercícios anteriores (2020, 2021 e 2022), bem como para os dois seguintes (2024 e 2025), referentes à Receita Total, Receitas Não Financeiras, Despesas Não Financeiras, Resultado Primário, Resultado Nominal, Divida Pública Consolidada e Divida Consolidada Líquida, cumprindo, assim, a disposição contida no art. 4º, §2º, inciso II, da LRF.

Os valores relativos às previsões de Receitas, Despesas e Resultado Primário de 2020, 2021 e 2022 foram atualizados pelas respectivas Leis Orçamentárias Anuais. Já os valores da previsão do Resultado Nominal, Divida Consolidada e Divida Consolidada Líquida, foram extraídos dos anexos de metas fiscais das respectivas LDO.

Já em relação às previsões para os exercícios de 2023, 2024 e 2025, os valores, a metodologia, as premissas utilizadas e a respectiva memória de cálculo são as mesmas utilizadas para o estabelecimento das metas explicitadas no Demonstrativo 1 - de Metas Anuais, evidenciando assim a sua consistência.

Município de Santo Ângelo
LEI DE DIRETRIZES ORÇAMENTÁRIAS
ANEXO DE METAS FISCAIS
EVOLUÇÃO DO PATRIMÔNIO LÍQUIDO
EXERCÍCIO DE 2023

AMF - Demonstrativo 4 (LRF, art.4º, §2º, inciso

R\$ 1,00

PATRIMÔNIO LÍQUIDO	2021	%	2020	%	2019	%
Patrimônio/Capital	223.791.161,27	71,44%	74.317.796,40	33,21%	81.245.589,28	109,32%
Reservas	-	0,00%	-	0,00%		#VALOR!
Resultado Acumulado	89.479.912,50	28,56%	149.473.364,87	66,79%	(6.927.792,88)	-9,32%
Ajustes de Exerc.Anteiros	-	0,00%	-	0,00%	-	0,00%
TOTAL	313.271.073,77	100,00%	223.791.161,27	100,00%	74.317.796,40	#VALOR!

REGIME PREVIDENCIÁRIO

PATRIMÔNIO LÍQUIDO	2021	%	2020	%	2019	%
Patrimônio/Capital	1.905.950,74	-130,67%	2.791.164,03	146,44%	3.636.808,55	130,30%
Reservas	-	0,00%	-	0,00%	-	0,00%
Resultado Acumulado	(3.364.588,39)	230,67%	(885.213,29)	-46,44%	(845.644,52)	-30,30%
Ajustes de Exerc.Anteiros	-	0,00%	-	0,00%	-	0,00%
TOTAL	(1.458.637,65)	100,00%	1.905.950,74	100,00%	2.791.164,03	100,00%

CONSOLIDAÇÃO GERAL

PATRIMÔNIO LÍQUIDO	2021	%	2020	%	2019	%
Patrimônio/Capital	225.697.112,01	72,38%	77.108.960,43	34,16%	84.882.397,83	110,08%
Reservas	-	0,00%	-	0,00%		0,00%
Resultado Acumulado	86.115.324,11	27,62%	148.588.151,58	65,84%	(7.773.437,40)	-10,08%
Ajustes de Exerc.Anteiros	-	0,00%	-	0,00%	-	0,00%
TOTAL	311.812.436,12	100,00%	225.697.112,01	100,00%	77.108.960,43	100,00%

O presente demonstrativo visa a demonstrar a evolução do Patrimônio Líquido nos três exercícios anteriores ao da edição da LDO (2019, 2020 e 2021), para fins do disposto no art. 4º, § 2º, inciso III, da LRF.

Conforme estabelecido pelo Manual de Contabilidade Aplicada ao Setor Público, o Patrimônio Líquido representa o valor residual dos ativos da entidade depois de deduzidos todos seus passivos. Integram o Patrimônio Líquido o patrimônio (no caso dos órgãos da administração direta) ou capital social (no caso das empresas estatais), as reservas de capital, os ajustes de avaliação patrimonial, as reservas de lucros, as ações em tesouraria, os resultados acumulados e outros desdobramentos do saldo patrimonial. Nesse aspecto, cumpre destacar que, na linha "Resultado Acumulado", **foram considerados os valores de ajustes de exercícios anteriores**, os quais, apesar de não terem sido considerados na apuração do resultado do exercício, tiveram influência da variação do saldo do Patrimônio Líquido.

É preciso enfatizar que a Administração Direta do Município, bem como as Autarquias e as Fundações Públicas, seguem as normas da Lei Federal nº 4.320/64, não apresentando no seu balanço as nomenclaturas previstas na Lei Federal nº 6.404/76. Assim, em vez de "Resultado Acumulado", o Município utiliza a nomenclatura de "Superávit ou Déficit do Exercício".

jm

Município de Santo Ângelo
LEI DE DIRETRIZES ORÇAMENTÁRIAS
ANEXO DE METAS FISCAIS
ORIGEM E APLICAÇÃO DOS RECURSOS OBTIDOS COM A ALIENAÇÃO DE ATIVOS
EXERCÍCIO DE 2023

AMF - Demonstrativo 5 (LRF, art.4º, §2º, inciso III)

R\$ 1,00

RECEITAS REALIZADAS	2021	2020	2019
SALDOS DE EXERCÍCIOS ANTERIORES A 2019			-
RECEITAS DE CAPITAL	856.950,16	304.368,83	-
ALIENAÇÃO DE ATIVOS	856.950,16	304.368,83	-
Alienação de Bens Móveis	713.150,00	304.368,83	-
Alienação de Bens Imóveis	143.800,16	-	-
Alienação de Bens Intangíveis	-	-	-
Rendimento de Aplicações Financeira de Alienaç de Bens	-	-	-
TOTAL	856.950,16	304.368,83	-

DESPESAS EXECUTADAS	2021	2020	2019
APLICAÇÃO DOS RECURSOS DA ALIENAÇÃO DE ATIVOS			
DESPESAS DE CAPITAL	856.950,16	304.368,83	-
Investimentos	856.950,16	304.368,83	-
Inversões Financeiras			
Amortização da Dívida		-	
DESPESAS CORRENTES DOS REGIMES DE PREVID.	-	-	-
Regime Geral de Previdência Social	-		
Regime Próprio dos Servidores Públicos			
TOTAL	856.950,16	304.368,83	-

O demonstrativo acima tem por objetivo destacar as origens e as aplicações dos recursos obtidos, pelo Município, com a alienação de ativos, ocorridos nos 3 exercícios anteriores ao da edição da LDO (2019, 2020 e 2021).

Os dados apresentados permitem afirmar que o Município tem aplicado corretamente os recursos obtidos, na forma prescrita pelo art. 44 da Lei de Responsabilidade Fiscal que prescreve que "é vedada a aplicação da receita de capital derivada da alienação de bens e direitos que integram o patrimônio público para o financiamento de despesa corrente, salvo se destinada por lei aos regimes de previdência, geral e próprio dos servidores públicos."

Município de Santo Ângelo
LEI DE DIRETRIZES ORÇAMENTÁRIAS
ANEXO DE METAS FISCAIS
AVALIAÇÃO DA SITUAÇÃO FINANCEIRA E ATUARIAL DO RPPS
EXERCÍCIO DE 2023

AMF - Demonstrativo 6 (LRF, art. 4º, § 2º, inciso IV, alínea "a")

R\$ 1,00

RECEITAS E DESPESAS PREVIDENCIÁRIAS DO REGIME PRÓPRIO DE PREVIDÊNCIA DOS SERVIDORES

	2019	2020	2021
RECEITAS PREVIDENCIÁRIAS - RPPS			
RECEITAS CORRENTES (I)	13.798.010,72	14.887.697,64	12.790.132,23
Receita de Contribuições dos Segurados	6.277.228,49	6.779.712,23	8.309.557,40
Civil	6.277.228,49	6.779.712,23	8.309.557,40
Ativo	6.185.569,73	6.697.654,55	8.190.851,56
Inativo	91.658,76	82.057,68	118.705,84
Pensionista	-	-	-
Militar	-	-	-
Ativo	-	-	-
Inativo	-	-	-
Pensionista	-	-	-
Receita de Contribuições Patronais	7.520.782,23	8.107.985,41	8.226.274,55
Civil	7.520.782,23	8.107.985,41	8.226.274,55
Ativo	7.410.329,69	8.042.228,48	8.226.274,55
Inativo	110.452,24	65.756,93	-
Pensionista	-	-	-
Militar	-	-	-
Ativo	-	-	-
Inativo	-	-	-
Pensionista	-	-	-
Em regime de parcelamento de débito	3.348.733,16	3.664.177,11	-
Receita Patrimonial	11.921.300,48	10.904.221,20	2.712.033,73
Receitas Imobiliárias	11.921.300,48	10.904.221,20	2.712.033,73
Receitas de Valores Mobiliários	-	-	-
Outras Receitas Patrimoniais	-	-	-
Receita de Serviços	-	-	-
Outras Receitas Correntes	19.547.577,48	23.339.243,50	23.443.666,24
Compensação Previdenciária do RGPS para o RPPS	2.186.679,32	1.985.701,01	1.743.526,92
Aportes Periódicos para Amortização de Déficit Atuarial do RPPS (II) ¹	17.339.247,29	21.343.812,04	21.675.125,14
Demais Receitas Correntes	21.650,87	9.730,45	25.014,18
RECEITAS DE CAPITAL (III)	-	-	-
Alienação de Bens, Direitos e Ativos	-	-	-
Amortização de Empréstimos	-	-	-
Outras Receitas de Capital	-	-	-
TOTAL DAS RECEITAS PREVIDENCIÁRIAS RPPS - (IV) = (I + III - II)	48.615.621,84	52.795.339,45	42.691.531,92
DESPESAS PREVIDENCIÁRIAS - RPPS			
Benefícios - Civil	31.926.413,39	32.792.497,56	35.552.801
Aposentadorias	26.099.444,64	27.648.032,96	30.513.471
Pensões	4.280.257,73	4.585.767,52	5.039.330
Outros Benefícios Previdenciários	-	-	-
Benefícios - Militar	-	-	-
Reformas	-	-	-
Pensões	-	-	-
Outros Benefícios Previdenciários	-	-	-
Outras Despesas Previdenciárias	-	-	-
Compensação Previdenciária do RPPS para o RGPS	-	-	-
Demais Despesas Previdenciárias	1.546.711,02	558.697,08	288.696
TOTAL DAS DESPESAS PREVIDENCIÁRIAS RPPS (V)	31.926.413,39	32.792.497,56	35.841.497
RESULTADO PREVIDENCIÁRIO (VI) = (IV - V)²	16.689.208	20.002.841,89	6.850.035,11

PROJEÇÃO ATUARIAL DO REGIME PRÓPRIO DE PREVIDÊNCIA DOS SERVIDORES

PLANO PREVIDENCIÁRIO			
EXERCÍCIO	Receitas Previdenciárias	Resultado Previdenciário	Saldo Financeiro do Exercício
	(a)	(c) = (a-b)	(d) = (d Exercício)
2023	57.380.428,48	42.829.544,51	123.283.070,29
2024	59.431.241,77	44.341.075,67	138.373.236,38
2025	61.445.457,75	45.512.799,69	154.305.899,44
2026	63.533.823,88	46.713.656,24	171.126.062,08
2027	65.593.978,15	47.522.087,63	189.197.952,59

NOTA:

1 Como a Portaria MPS 746/2011 determina que os recursos provenientes desses aportes devem permanecer aplicados, no mínimo, por 5 (cinco) anos, essa receita não deverá compor o total das receitas previdenciárias do período de apuração.

2 O resultado previdenciário poderá ser apresentada por meio da diferença entre previsão da receita e a dotação da despesa e entre a receita realizada e a despesa liquidada (do 1º ao 5º bimestre) e a despesa empenhada (no 6º bimestre).

Este demonstrativo, visa a atender o estabelecido no art. 4º, § 2º, inciso IV, alínea "a", da Lei de Responsabilidade Fiscal - LRF, o qual determina que o Anexo de Metas Fiscais conterá a avaliação da situação financeira e atuarial do Regime Próprio de Previdência dos Servidores - RPPS. O objetivo principal é dar transparência à situação financeira e atuarial do RPPS para uma melhor avaliação do seu impacto nas metas fiscais fixadas, além de orientar a elaboração da LOA.

Segundo a Portaria MPS 464/2018, o equilíbrio financeiro representa a garantia de equivalência entre as receitas auferidas e as obrigações dos RPPS, em cada exercício financeiro, ou seja, o equilíbrio financeiro é atingido quando o que se arrecada dos participantes do sistema previdenciário é suficiente para custear os benefícios por ele assegurados.

O equilíbrio atuarial, por sua vez, representa a garantia de equivalência, a valor presente, entre o fluxo das receitas estimadas e das obrigações projetadas, apuradas atuarialmente, a longo prazo, devendo as alíquotas de contribuição do sistema ser definidas a partir do cálculo atuarial que leve em consideração uma série de critérios, como a expectativa de vida dos segurados e o valor dos benefícios de responsabilidade do respectivo RPPS, segundo a sua legislação.

Nesse contexto, os dados acima apresentados tiveram em como base:

a) o Anexo 4 do Relatório Resumido da Execução Orçamentária (RGF) - Demonstrativo das Receitas e Despesas Previdenciárias do Regime Próprio de Previdência dos Servidores, publicado no último bimestre dos exercícios de 2019, 2021 e 2021; e

b) o Anexo 10 do Relatório Resumido da Execução Orçamentária (RREO) - Demonstrativo da Projeção Atuarial do Regime de Previdência, publicado no último bimestre do exercício de 2021.

Município de Santo Ângelo
LEI DE DIRETRIZES ORÇAMENTÁRIAS
ANEXO DE METAS FISCAIS
ESTIMATIVA E COMPENSAÇÃO DA RENÚNCIA DE RECEITA
EXERCÍCIO DE 2023

AMF - Demonstrativo 7 (LRF, art. 4º, § 2º, inciso V)

R\$ 1,00

TRIBUTO	MODALIDADE	SETORES/ PROGRAMAS/ BENEFICIÁRIO	RENÚNCIA DE RECEITA PREVISTA			COMPENSAÇÃO
			2023	2024	2025	
1- Lei Complementar 001/17	multas e juros	cobrança da dívida ativa	260.000,00	268.320,00	276.369,60	
2- Lei. 3742	desconto IPTU	pagamento parcela única	1.400.000,00	1.444.800,00	1.488.144,00	Vide Obsevação
TOTAL			1.660.000,00	1.713.120,00	1.764.513,60	-

Obs: 1 - Os valores da renúncia para 2022 foram previstos de acordo com informações da Administração tributária da Prefeitura Municipal

2 - Os valores da renúncia projetados para 2024 e 2025, foram calculados a partir dos valores de 2023, aplicando-se, sobre eles, as projeções de inflação para os referidos exercícios a saber:

Inflação para 2024: 3,20%

Inflação para 2025: 3,00%

Esse demonstrativo tem por objetivo mensurar os valores serão objeto de renúncia fiscal de receita nos exercícios que compreenderão o triênio a partir da vigência da LDO e estabelecendo ainda as medidas de compensação que serão adotadas, visando a dar cumprimento ao disposto no art. 4º, § 2º, inciso V da LRF.

A concessão de incentivos fiscais é um instrumento que visa, entre outros objetivos, fomentar o desenvolvimento econômico do Município, atraindo novas empresas ou ampliando as já existentes, de modo a gerar novos empregos e aumentar a renda per capita da população. Já os benefícios fiscais se prestam para reduzir as desigualdades sociais, desonerando determinados segmentos da sociedade do pagamento de alguns tributos, como é o caso da isenção de IPTU para os aposentados de baixa renda. Diante disso pode-se afirmar que, com a devida responsabilidade, é salutar o uso desses instrumentos que tem objetivos econômicos e sociais.

O tema é destacado pela Lei de Responsabilidade Fiscal (LRF) que disciplinou a sua aplicação. Como sabido, os entes da federação têm usado esses institutos como forma de controle dos desequilíbrios econômicos e sociais, e, por isso é tratado em todo o arcabouço jurídico brasileiro: constitucional, legal e infralegal.

A Constituição Federal em seus artigos 70 e 165, § 6º, estabelece o controle sobre as renúncias de receita, com o nítido objetivo de promover o equilíbrio fiscal. Por sua vez, a LRF estabeleceu em seu artigo 11 a necessidade de instituição, previsão e efetiva arrecadação de todos os tributos de competência constitucional dos entes da Federação, como requisito essencial da responsabilidade na gestão fiscal.

Nesse contexto, e conforme as diretrizes estabelecidas no Projeto de Lei das Diretrizes Orçamentárias, a estimativa de renúncia de receita deverá estar inserida na metodologia de cálculo da projeção da arrecadação efetiva dos tributos municipais.

Dessa forma, fica evidenciado que a Administração opta pela medida de compensação prevista no art. 14, I, da LRF, o qual determina que a renúncia deve ser considerada na estimativa de receita da lei orçamentária e de que não afetará as metas de resultados fiscais. Consequentemente, as renúncias contempladas nesse demonstrativo não precisarão ser compensadas pelo *aumento de receita, proveniente da elevação de alíquotas, ampliação da base de cálculo, majoração ou criação de tributo ou contribuição*, pois a compensação já estará ocorrendo no âmbito do processo orçamentário de estimativa das respectivas receitas.

Município de Santo Ângelo
LEI DE DIRETRIZES ORÇAMENTÁRIAS
ANEXO DE METAS FISCAIS
MARGEM DE EXPANSÃO DAS DESPESAS OBRIGATÓRIAS DE CARÁTER CONTINUADO
EXERCÍCIO DE 2023

AMF - Demonstrativo 8 (LRF, art. 4º, § 2º, inciso V)

R\$ 1,00

EVENTO	Valor Previsto 2023
Aumento Permanente da Receita	(17.668.159,47)
Decorrente de Receitas Tributárias	(3.084.753,99)
Decorrente de Transferências Correntes	(14.583.405,48)
(-) Transferências Constitucionais	-
(-) Transferências ao FUNDEB	1.858.587,87
Saldo Final do Aumento Permanente de Receita (I)	(15.809.571,60)
Redução Permanente de Despesa (II)	-
Margem Bruta (III) = (I+II)	(15.809.571,60)
Saldo Utilizado da Margem Bruta (IV)	-
Novas DOCC	(11.301.431,66)
Relativas a Pessoal e Encargos Sociais	(4.944.742,51)
Relativas a Outras Despesas Correntes	(6.356.689,15)
Novas DOCC geradas por PPP	-
Margem Líquida de Expansão de DOCC (V) = (III-IV)	SEM MARGEM

A Demonstração da margem de expansão das despesas obrigatórias de caráter continuado visa a assegurar que não haverá criação de nova despesa sem a correspondente fonte de financiamento.

Em outras palavras, o demonstrativo identifica o aumento permanente de receita para suportar o aumento permanente da despesa de caráter continuado, assim entendida aquela derivada de lei, contrato, ou ato normativo que fixe a obrigatoriedade de execução por um período superior a dois exercícios, cumprindo, dessa forma, a disposição contida no art. 4º, § 2º, inciso V da LRF.

Desse modo, para estimar o aumento permanente das receitas em 2023 considerou-se o incremento real, ou seja, a diferença entre os valores estimados a preços constantes das receitas tributárias e de transferências correntes, no biênio 2022-2023.

Na mesma linha, o aumento permanente das despesas de caráter obrigatório que terão impacto em 2023, foi calculado pela diferença a valores constantes, observada no biênio 2021-2022 nos grupos de natureza de despesa "Pessoal" e "Outras Despesas Correntes", chegando-se, assim, ao saldo da margem líquida de expansão. Quando negativo (**SEM MARGEM**), o resultado apresentado é meramente indicativo de alerta para a criação de novas DOCC. Quando for positivo é indicativo da possibilidade de criação de novas DOCC.

Município de Santo Ângelo
LEI DE DIRETRIZES ORÇAMENTÁRIAS
ANEXO DE RISCOS FISCAIS
DEMONSTRATIVO DE RISCOS FISCAIS E PROVIDÊNCIAS
EXERCÍCIO DE 2023

ARF (LRF, art 4º, § 3º)

R\$ 1,00

PASSIVOS CONTINGENTES		PROVIDÊNCIAS	
Descrição	Valor	Descrição	Valor
Demandas Judiciais	700.000,00		1.000.000,00
Dívidas em Processo de Reconhecimento			
Avais e Garantias Concedidas			
Assunção de Passivos			
Assistências Diversas	300.000,00		
Outros Passivos Contingentes			
SUBTOTAL	1.000.000,00	SUBTOTAL	1.000.000,00

DEMAIS RISCOS FISCAIS PASSIVOS		PROVIDÊNCIAS	
Descrição	Valor	Descrição	Valor
Frustração de Arrecadação			
Restituição de Tributos a Maior			
Discrepância de Projeções:			
Outros Riscos Fiscais			
SUBTOTAL	-	SUBTOTAL	-
TOTAL	1.000.000,00	TOTAL	1.000.000,00

O Anexo de Riscos fiscais tem por objetivo especificar eventuais riscos que possam impactar negativamente nas contas públicas, indicando de forma preventiva as providências a serem tomadas caso as situações acima descritas venham a ocorrer, cumprindo desta forma o disposto no art. 4º, § 3º da LRF.

1 - Os valores referente aos **PASSIVOS CONTINGENTES**, representam a estimativa de possíveis obrigações em 2023, cuja existência será confirmada somente em caso de ocorrência de um mais eventos futuros que não estão totalmente sob o controle do Município da entidade. Também poderão representar possíveis obrigações decorrentes de eventos passados, mas que não estão reconhecidas contabilmente e tampouco contam com previsão de recursos no orçamento porque é improvável a sua liquidação em 2023.

2 - Os **DEMAIS RISCOS FISCAIS PASSIVOS** estão relacionados principalmente aos riscos orçamentários relacionados com a possibilidade da ocorrência de impactos negativos na execução orçamentária, devido a fatores tais como as receitas previstas não se realizarem (frustração de à necessidade de execução de despesas inicialmente não fixadas (abertura de créditos especiais e/opu extraordinários) ou orçadas a menor (créditos suplementares).



MUNICÍPIO DE SANTO ÂNGELO
LEI DE DIRETRIZES ORÇAMENTÁRIAS - 2023

ANEXO IV

RELATÓRIO SOBRE PROJETOS EM EXECUÇÃO E A EXECUTAR E DESPESAS COM CONSERVAÇÃO DO PATRIMÔNIO

(Art. 45 da LRF)

IDENTIFICAÇÃO DAS AÇÕES	INÍCIO DA EXECUÇÃO	VALOR DO PROJETO	EXECUÇÃO %			RECURSOS PRIORIZADOS PARA		
			ATÉ EXERC ANTERIOR - 2021	NO EXERCÍCIO DE 2022	A EXECUTAR EM 2023	PROJETOS EM EXECUÇÃO	AÇÃO DO PATRIMÔNIO	NOVOS PROJETOS
Bairro Universina Carrera Machado / Loteamento Jardim	2011	981.861,40	1%	1%	0%	X		
PRO TRANSPORTE PAC 2 - 2012	2014	38.304.844,05	20%	7%	0%	X		
AVANÇAR CIDADES	2023	4.857.809,34			100%		X	
ACESSO DA ATAFONA	2021	1.059.856,15	70%	30%	0%	X		
REFORMA DE QUADRAS POLIESPORTIVAS	2020	1.886.508,10	7%	22%	15%		X	
CAMPO FUTEBOL - CSU	2022	257.768,47	0%	15%	85%			X
INICIAÇÃO ESPORTIVA	2022	1.481.053,94	0%	25%	75%			X
MAQUINAS E EQUIPAMENTOS	2021	273.880,00	19%	81%	0%	X		
CONSTRUÇÃO DO CREAS	2022	464.435,85	0%	100%				X
MAQUINAS SECRETARIO VANDO	2021	497.500,00	11%	0%	0%	X		
RUA ESTILAC LEAL	2022	307.964,79	0%	100%	0%		X	
COLETA MAIS LIMPA	2020	1.287.964,60	10%	5%	0%			X
CENTRO DE CONVIVENCIA	2022	541.673,92	0%	100%	0%			X
FEIRA DOS PRODUTORES	2022	362.078,75	0%	100%	0%			X
PAVILHAO CAFÉ COLONIAL	2022	420.668,44	0%	100%	0%			X
Pavimentação Av. Sagrada Família - Rua São Nicolau ate Rótula Tio Bilia (Lado Norte) - TRECHO 3	2022	295.780,56	0%	100%	0%		X	
Pavimentação Av. Sagrada Família - Av Alfredo Leopoldo Fett ate Rua São Nicolau (Lado Norte) - TRECHO 2	2022	354.457,55	0%	100%	0%		X	
Pavimentação Av. Sagrada Família - Av Alfredo Leopoldo Fett ate Rótula Tio Bilia (Lado Sul) - TRECHO 1	2022	640.909,69	0%	100%	0%		X	
TRANSFERÊNCIAS ESPECIAIS - SAPO	2021	250.000,00	100%	0%	0%	X		
PROJETO SKATE ESCOLA	2022	203.777,01	0%	70%	30%	X		
CONSTRUÇÃO PÓRTICO	2023	400.000,00	0%	0%	100%			X
PATRULHA AGRÍCOLA	2023	150.000,00	0%	0%	100%			X
ABRIGOS DE ÔNIBUS	2023	300.000,00	0%	0%	100%			X
Qualificação das mulheres	2023	110.000,00	0%	0%	100%			X
PAVIMENTAÇÃO E QUALIFICAÇÃO	2023	975.000,00	0%	0%	100%		X	
TRANSFERENCIA ESPECIAL - POMPEU DE MATTOS (SAPO 2 PARTE)	2022	150.000,00	0%	100%	0%		X	
TRANSFERENCIA ESPECIAL - HEITOR SCHUCH (FENAMILHO)	2022	250.000,00	0%	100%	0%			X
PAVIMENTA-RS	2022	2.465.369,18	0%	50%	50%		X	X
Construção de ponte no Rincão do Sossego	2023	500.000,00	0%	0%	100%			X
ADEQUAÇÃO DA ILUMINAÇÃO NA QUADRA DO GINASIO MARCELO MIOSO	2022	160.928,53	0%	0%	100%		X	
PAVIMENTAÇÃO DE VIAS URBANAS NO MUNICÍPIO DE SANTO ANGELO	2023	450.000,00	0%	0%	100%		X	
PAVIMENTAÇÃO DA RUA SÃO NICOLAU	2023	400.000,00	0%	0%	100%			
MDR - REGULARIZAÇÃO E MELHORIAS HABITACIONAIS	2022	3.579.300,00	0%	10%	90%			
TRANSFERENCIA ESPECIAL - Maria do Rosário	2023	100.000,00	0%	0%	100%			X
TRANSFERENCIA ESPECIAL - Sanderson	2023	250.000,00	0%	0%	100%			X
TRANSFERENCIA ESPECIAL - Lasier Martins	2023	170.000,00	0%	0%	100%			X
TRANSFERENCIA ESPECIAL - Fernanda Melchionna	2023	300.000,00	0%	0%	100%			X
CONSTRUÇÃO DE CAMPO DE FUTEBOL NO BAIRRO INDUBRAS	2023	482.612,51	0%	0%	100%			X
CONSTRUÇÃO DE CAMPO DE FUTEBOL NO BAIRRO SEPÉ	2023	253.755,79	0%	0%	100%			X

Município de Santo Ângelo
LEI DE DIRETRIZES ORÇAMENTÁRIAS PARA 2023
Tabela 03 - Estimativas para a Receita Corrente Líquida
Apuração Conforme a Instrução Normativa nº 18/2021, do TCE/RS

ESPECIFICAÇÃO	2023	2024	2025
I - RECEITAS CORRENTES (Exceto Intraorçamentárias)	304.220.000,00	307.110.914,19	313.662.097,85
II - DEDUÇÕES			
Contribuições Previdenciárias do Regime Próprio	9.600.000,00	10.246.762,21	11.472.752,31
Compensação Financeira entre Regimes	2.000.000,00	2.064.000,00	2.125.920,00
Rendimentos de Aplicações de Rec.Previdenciários	11.500.000,00	12.105.360,00	12.717.891,22
Deduções da Receita Corrente	28.264.824,92	28.689.356,60	29.073.496,03
Outras deduções	-	-	-
III - RECEITA CORRENTE LÍQUIDA PREVISTA (I-II)	252.855.175,08	254.005.435,37	258.272.038,30
IV - Recursos (Federais) de Emendas Parlamentares Individuais (código de natureza 1.7.1.0.00.00.00 com complemento de vínculo 3110)	-	-	-
V - Receita Corrente Líquida para Fins de Endividamento (III - IV)	252.855.175,08	254.005.435,37	258.272.038,30
VI - Recursos (Federais) de Emendas Parlamentares de Bancada (código de natureza 1.7.1.0.00.00.00 com complemento de vínculo 3120)	-	-	-
VII - Receita Corrente Líquida p/Despesas com Pessoal (V - VI)	252.855.175,08	254.005.435,37	258.272.038,30

Município de Santo Ângelo
Lei de Diretrizes Orçamentárias para o Exercício de 2023
Tabela 04 - Estimativa de Limites de Gastos com Pessoal do Poder Executivo e Legislativo para o período de 2023 a 2025

PODER EXECUTIVO	2023	2024	2025
Limite Máximo Legal - 54 % da RCL (alínea "b" do inciso III do artigo 20 da LRF)	136.541.794,54	137.162.935,10	139.466.900,68
Limite Prudencial - 51,30 % da RCL (parágrafo único do artigo 22 da LRF)	129.714.704,81	130.304.788,35	132.493.555,65
Limite de Alerta - 48,60 % da RCL (inciso II do § 1º do artigo 59 da LRF)	122.887.615,09	123.446.641,59	125.520.210,61

PODER LEGISLATIVO	2023	2024	2025
Limite Máximo Legal - 6 % da RCL (alínea "b" do inciso III do artigo 20 da LRF)	15.171.310,50	15.240.326,12	15.496.322,30
Limite Prudencial - 5,70 % da RCL (parágrafo único do artigo 22 da LRF)	14.412.744,98	14.478.309,82	14.721.506,18
Limite de Alerta - 5,40 % da RCL (inciso II do § 1º do artigo 59 da LRF)	13.654.179,45	13.716.293,51	13.946.690,07

O objetivo do demonstrativo é evidenciar, com base na Receita Corrente Líquida prevista, os limites Legal, Prudencial e de Alerta para as Despesas com Pessoal do Poder Executivo e Legislativo.

a) quando as despesas com pessoal superarem, respectivamente, 48,60% e 5,40% da RCL no Poder Executivo e Legislativo, caberá a emissão do alerta de que trata o inciso II do § 1º do artigo 59;

b) o limite prudencial corresponde a 51,30% e 5,70% da RCL, respectivamente no Executivo e Legislativo. Quando superado, e de acordo com o estipulado no parágrafo único do artigo 22 c/c alínea "a" do inciso III do artigo 20, ambos da LRF, e coloca o respectivo poder ao alcance das seguintes vedações:

I - concessão de vantagem, aumento, reajuste ou adequação de remuneração a qualquer título, salvo os derivados de sentença judicial ou de determinação legal ou contratual, ressalvada a revisão prevista no inciso X do artigo 37 da Constituição;

II - criação de cargo, emprego ou função;

III - alteração de estrutura de carreira que implique aumento de despesa;

IV - provimento de cargo público, admissão ou contratação de pessoal a qualquer título, ressalvada a reposição decorrente de aposentadoria ou falecimento de servidores das áreas de educação, saúde e segurança;

V - contratação de hora extra, salvo no caso do disposto no inciso II do § 6º do artigo 57 da Constituição e as situações previstas na Lei de Diretrizes Orçamentárias.

c) Já quando superado o limite legal, de 6% no Legislativo e de 54% no caso do Executivo, além das vedações previstas no parágrafo único do art. 22 da LRF, o Poder que houver incidido no excesso deverá adotar providências para a eliminação do percentual excedente no prazo e condições estabelecidas nos §§ 1º e 2º e do caput do artigo 23, e o Município sujeito às restrições dos §§ 3º e 4º do mesmo artigo, todos da LRF.

Município de Santo Ângelo
LEI DE DIRETRIZES ORÇAMENTÁRIAS PARA 2023
TABELA 05 - Demonstrativo da Evolução da Dívida Consolidada Líquida

Exercício	2.020	2.021	2.022	2.023	2.024	2.025
	Saldo	Saldo	Reestimativa	Previsão (Saldo Médio)	Previsão (Saldo Médio)	Previsão (Saldo Médio)
DÍVIDA CONSOLIDADA (I)	59.983.655,46	59.151.203,70	60.700.000,00	59.944.953,05	59.932.052,25	60.192.335,10
Dívida Mobiliária	25.232.735,78	14.569.385,27	14.000.000,00	17.934.040,35	15.501.141,87	15.811.727,41
Dívida Contratual (inclusive parcelamentos)	33.711.694,09	43.646.030,33	46.000.000,00	41.119.241,47	43.588.423,93	43.569.221,80
Precatórios posteriores a 05-05-2000	1.039.225,59	935.788,10	700.000,00	891.671,23	842.486,44	811.385,89
DISPONIBILIDADES DE CAIXA (II)	37.749.024,23	57.786.305,29	47.767.664,76	47.767.664,76	51.107.211,60	48.880.847,04
Disponibilidade da Caixa Bruta	24.004.111,78	57.693.131,96	40.848.621,87	40.848.621,87	46.463.458,57	42.720.234,10
(-) Restos a Pagar Processados	(13.744.912,45)	(93.173,33)	(6.919.042,89)	(6.919.042,89)	(4.643.753,04)	(6.160.612,94)
Demais Haveres Financeiros	-	-	-	-	-	-
DÍVIDA CONSOLIDADA LÍQUIDA (III = I - II)	22.234.631,23	1.364.898,41	12.932.335,24	12.177.288,29	8.824.840,65	11.311.488,06
Previsão de comprometimento da RCL com a Dívida Consolidada Líquida				4,82%	3,47%	4,38%

Cronograma Anual de Operações de Crédito e de Amortização e Serviço da Dívida

Valores em R\$

Operações de Crédito / Pagamentos	2.020	2.021	2.022	2.023	2.024	2.025
	Realizado	Realizado	Reestimativa	Previsão	Previsão	Previsão
2.1 - Operações de Crédito	6.717.833,22	6.869.444,75	5.640.000,00	5.000.000,00	5.000.000,00	5.000.000,00
2.2 Encargos - Exceto RPPS	2.650.120,87	3.589.365,07	4.000.000,00	4.192.000,00	4.506.400,00	4.821.848,00
2.3 Amortizações - Exceto RPPS	5.616.386,85	3.280.079,68	3.800.000,00	4.000.000,00	4.128.000,00	4.251.840,00

Dívida Pública Consolidada – É o montante total apurado:

- das obrigações financeiras do Município, inclusive as decorrentes de emissão de títulos, assumidas em virtude de leis, contratos, convênios ou tratados;
- das obrigações financeiras do Município, assumidas em virtude da realização de operações de crédito para amortização em prazo superior a doze meses ou que, embora de prazo inferior a doze meses, tenham constado como receitas no orçamento;
- dos precatórios judiciais emitidos a partir de 5 de maio de 2000 e não pagos durante a execução do orçamento em que houverem sido incluídos.

Dívida Consolidada Líquida – DCL – Corresponde à dívida pública consolidada menos as deduções, que compreendem o ativo disponível e os haveres financeiros, líquidos dos Restos a Pagar Processados.

Prefeitura Mun. de Santo Ângelo
Jacques Gonçalves Barbosa
Prefeito Municipal