



**PROPOSTA
ORÇAMENTÁRIA 2020**

**AUDIÊNCIA PÚBLICA
LEI ORÇAMENTÁRIA ANUAL – LOA
(Projeto)**

2020

www.chuvisca.rs.gov.br

PROPOSTA ORÇAMENTÁRIA 2020

“ A audiência pública é uma das formas de participação e controle popular dos atos da administração “

É uma questão de transparência, responsabilidade social e respeito ao cidadão.

PROPOSTA ORÇAMENTÁRIA 2020

Introdução ao Orçamento Público

Conteúdo: Conceito Básico. Princípios Orçamentários. Classificação da Receita e Despesa Pública.

Objetivo:

- Identificar os principais conceitos referentes ao processo orçamentário;
- Conhecer os princípios básicos que regem o processo orçamentário;
- Introduzir as classificações das receitas e despesas públicas.

Público alvo: Gerentes de Controle Interno e Ouvidoria e demais servidores públicos municipais das unidades orçamentárias.

Orçamento Público

Aliomar Baleeiro (2001, p, 411): ato pelo qual o Poder Legislativo autoriza, o Poder Executivo por certo período e em pormenor, as despesas destinadas ao funcionamento dos serviços públicos.

- Obrigatório;
- Elaborado por lei; e
- Iniciativa do Chefe do Executivo.

União: Congresso Nacional
Estados: Assembleia Legislativa
Municípios: Câmara de Vereadores

PROPOSTA ORÇAMENTÁRIA 2020

O que é orçar ? E o que é orçamento público ?

A palavra orçar significa “calcular, avaliar, fazer estimativa de gasto, aproximar-se, chegar ou atingir”.

Ou seja: todo orçamento calcula o gasto que vai fazer a partir do que se tem de recursos em mãos.

PROPOSTA ORÇAMENTÁRIA 2020



PLANO PLURIANUAL - PPA
04 ANOS - 2018/2021
Planejar

LEI DE DIRETRIZES ORÇAMENTÁRIAS - LDO
ANUAL - 2020
Orientar

LEI ORÇAMENTÁRIA ANUAL - LOA
ANUAL - 2020
Executar

Políticas públicas e programas de governo

PROPOSTA ORÇAMENTÁRIA 2020

AMPARO LEGAL PARA ELABORAÇÃO DA LOA

CONSTITUIÇÃO DA REPÚBLICA SEÇÃO II, DO ART. 165

Art. 165 - Leis de iniciativa do Poder Executivo estabelecerão:


- I – o plano plurianual;
- II – as diretrizes orçamentárias;
- III – os orçamentos anuais.

LEI COMPLEMENTAR Nº 101/00 - LRF ART. 5º

Art. 5º- O projeto de lei orçamentária anual, elaborado de forma compatível com o plano plurianual, com a lei de diretrizes orçamentárias e com as normas desta Lei Complementar:

PROPOSTA ORÇAMENTÁRIA 2020

Equilíbrio Orçamentário



É o ato pelo qual o Poder Executivo **prevê** a arrecadação de receitas e **fixa** a realização de despesa para o período de um ano e o Poder Legislativo lhe autoriza.

☺ As despesas devem ser iguais as suas receitas para atender ao princípio do equilíbrio orçamentário.

PROPOSTA ORÇAMENTÁRIA 2020

CICLO ORÇAMENTÁRIO



- O Poder Executivo manda a 1ª versão da LOA.
- Após a 1ª versão o PE pode mandar alterações a LOA apenas nas partes que não foram analisadas até o momento.

1ª etapa:
Elaboração do
Projeto da LOA.

2ª etapa:
Discussão,
votação e
aprovação da
LOA.
Maioria simples.

- Deputados, senadores e Vereadores podem promover emendas visando a melhoria dos gastos.

4ª etapa:
Controle e
Avaliação

- controle: interno, externo (Poder leg., tribunal de contas, social (exercido pela sociedade)).
- O controle e avaliação fornecem subsidio para execução da próxima LOA.

3ª etapa:
Execução
orçamentária e
financeira

- Antes de iniciar a execução da LOA, volta para o PE para sanção ou veto (total ou parcial) e publicação.

PROPOSTA ORÇAMENTÁRIA 2020

O parágrafo primeiro do art. 4º da LRF determina que integrará o projeto de Lei de Diretrizes Orçamentárias o **Anexo de Metas Fiscais** e o **Anexo de Riscos Fiscais**.

Anexo de Metas Fiscais:

Metas anuais, em valores correntes e constantes, relativos a receitas e despesas, resultados nominal e primário e montante da dívida pública, para o exercício a que se referirem e para os dois seguintes, ou seja, **para três exercícios**.

- **Resultado nominal:** apresenta a realidade. Toda a receita menos toda a despesa – considerando os juros.
- **Resultado primário:** desconsidera os juros. (RñF – DñF)

PROPOSTA ORÇAMENTÁRIA 2020

Anexo de Riscos Fiscais:

Riscos fiscais são possibilidades que podem comprometer o atendimento das metas fiscais das contas públicas.

No anexo de riscos fiscais será avaliado os **passivos contingentes** e outros riscos capazes de afetar as contas públicas, informando as providências a serem tomadas, caso se concretizem.

Os riscos devem ser avaliados em **termos monetários**, e haverá uma reserva obrigatória de recursos do orçamento para atender a cada situação prevista na LDO.

PROPOSTA ORÇAMENTÁRIA 2020

Classificação dos Riscos Fiscais:

Riscos orçamentários	Possibilidade de algumas receitas previstas na LOA não se realizarem;
	Necessidades de execução de despesas não fixadas na LOA ou orçada a menor.
Riscos da dívida	Variação das taxas de juros e de câmbio em títulos vincendo. Cuidado! <u>Não são títulos vencidos.</u>
	Passivos contingentes que representam dívidas cuja existência depende de fatores imprevisíveis, a exemplo dos resultados de julgamentos de processos judiciais, passivos trabalhistas, etc.

PROPOSTA ORÇAMENTÁRIA 2020

A Lei Orçamentária Anual compreenderá:

- I - o orçamento fiscal referente aos Poderes do Município, seus fundos, órgãos e entidades da administração direta e indireta, inclusive fundações instituídas e mantidas pelo Poder Público;
- II - o orçamento de investimento das empresas em que a União, direta ou indiretamente, detenha a maioria do capital social com direito a voto;
- III - o orçamento da seguridade social, abrangendo todas as entidades e órgãos a ela vinculados, da administração direta ou indireta, bem como os fundos e fundações instituídos e mantidos pelo Poder Público.

PROPOSTA ORÇAMENTÁRIA 2020

Orçamento: Fiscal, Investimento e de Seguridade Social

- **Orçamento fiscal:** nele estão as receitas a serem arrecadadas pelo governo por meio de seu órgão central de arrecadação, bem como as despesas a serem cobertas com estas receitas, incluindo os Poderes Executivo, Legislativo e Judiciário.

As receitas a serem arrecadadas pelas autarquias, fundações e fundos especiais também estão no orçamento fiscal, bem como as despesas a serem custeadas com tais receitas. Também estão no orçamento fiscal as despesas das empresas dependentes do governo.

Orçamento de investimento: nele estão compreendidas todas as receitas e despesas de investimentos das empresas do governo. Integram o orçamento de investimento as empresas não dependentes do governo.

Orçamento da seguridade social: nele estão compreendidas as receitas e despesas ligadas à seguridade social, saúde, previdência social, assistência social.

PROPOSTA ORÇAMENTÁRIA 2020

Princípios Orçamentários

- **Anualidade:** Previsão da Receita e a Fixação da despesa devem estar dentro do exercício Financeiro. (Art. 34 lei 4.320/64);
- **Unidade:** Deve-se existir apenas um orçamento;
- **Exclusividade:** Apenas matéria financeira e orçamentária;
- **Universalidade:** Todas as receitas e despesas devem ser incluídas na LOA;
- **Publicidade:** Ser divulgado após o sancionamento;
- **Clareza:** Forma clara e exata; e
- **Equilíbrio:** Valor das despesa fixada deve ser igual ao da receita estimada.

PROPOSTA ORÇAMENTÁRIA 2020

RECEITA

PROPOSTA ORÇAMENTÁRIA 2020

Receitas:

SENTIDO AMPLO: Todos os ingressos financeiros \$\$ no caixa do Município.

SENTIDO ESTRITO: Todo ingresso financeiro de caráter não devolutivo e não transitório.
Receita Orçamentária.

A receita é classificada de acordo com a despesa vinculada a ela, conforme as seguintes categorias econômicas:

➤ **Receita corrente:**

Financia despesas correntes, ou seja, não contribui para aumentar o patrimônio.

Classificam-se nessa categoria aquelas receitas oriundas do poder impositivo do Estado.

Apresentam regularidade.

➤ **Receitas de capital**

Financia as despesas de capital, ou seja, contribui para aquisição, construção do bem público.

São receitas de capital os recursos recebidos de outras pessoas de direito público ou privado, destinados a atender as despesas classificáveis em despesas de capital e, ainda, o superávit do orçamento corrente.

As receitas de capital são denominadas de receitas por mutações patrimoniais, pois geralmente nada acresce ao patrimônio, constituindo simples alterações compensatórias, exceção à alienação de bens por valor superior ao registrado contabilmente.

PROPOSTA ORÇAMENTÁRIA 2020

Receitas correntes

- **Tributárias**
 - a) Impostos
 - b) Taxas
 - c) Contribuição de melhoria (obra pública que valoriza os imóveis ao redor)
- Receita de contribuições (contribuição de seguridade social, sociais, econômicas).
- Receitas patrimoniais (obtidas graças a exploração de algum patrimônio – aluguel, recursos naturais – exploração).
- Receitas agropecuárias (obtida através de exploração econômica. Quando o Estado está fazendo).
- Industrial (obtida através de exploração econômica. Quando o Estado está fazendo).
- Serviço (obtida através de exploração econômica. Quando o Estado está fazendo).
- Transferências correntes
- Outras receitas correntes (multas e juros de mora, recebimento da dívida ativa).

Receitas de capital

- **Operação de crédito** (constituição de dívidas);
 - a) Empréstimos
 - b) Financiamentos
 - c) Emissão de títulos públicos
- **Alienação de bens**
(conversão em espécie de bens e de direitos);
 - Tangíveis
 - Intangíveis
- **Amortização de dívidas** (governo recebendo os recursos emprestados no passado.).
- **Transferência de capital**
- **Outras receitas de capital**
- **Superávit do orçamento corrente**

PROPOSTA ORÇAMENTÁRIA 2020

ESTÁGIOS DA RECEITA PÚBLICA:

Previsão

Estima o valor que será realizado. Tem por base o comportamento da arrecadação efetiva no ano anterior + técnicas de projeção.

Lançamento (nem todas as receitas passam por essa fase)

São identificados e arrolados os contribuintes.

Quem são os devedores, discrimina a espécie, o valor, a data.

Arrecadação

Quando o devedor entrega os recursos financeiros a um agente credenciado do\pelo governo. (é o ato de pagar o DARF no banco).

Recolhimento

Quando o agente credenciado recolhe\repassa os recursos para o governo. É a transferência dos valores arrecadados à conta específica do tesouro.

Art. 35 Lei 4.320/1964:

Pertencem ao exercício financeiro:

- As receitas nele arrecadadas;
- As despesas nele legalmente empenhadas.

PROPOSTA ORÇAMENTÁRIA 2020

Estudos e estimativas das receitas orçamentárias para o Exercício de 2020

Conforme artigo 12, § 3º da LC. 101/2000 (LRF)

Segue abaixo a metodologia de cálculo para a previsão dos valores das receitas orçamentárias do município de Chuvisca, estado do Rio Grande do Sul.

Receitas próprias: Foi utilizada uma média com relação aos valores arrecadados entre os exercícios anteriores (2017 a 2019), também foi considerado a taxa média de Crescimento da arrecadação, projeções econômicas do governo federal, e índices de inflação, taxa de câmbio, e projeções do PIB do Estado do Rio Grande do Sul e do País.

Convênios e Transferências da União – Saúde: Os valores foram definidos através de consulta ao Fundo Nacional de Saúde (FNS), apurando os valores transferidos até o mês de Agosto de 2019. Também foi levada em consideração a taxa média de Crescimento da arrecadação, projeções econômicas do governo federal, e índices de inflação, taxa de câmbio, e projeções do PIB do Estado do Rio Grande do Sul e do País.

PROPOSTA ORÇAMENTÁRIA 2020

Convênios e Transferências da União – Ensino: Os valores foram definidos através de consulta ao Fundo Nacional de Desenvolvimento da Educação (FNDE), apurando os valores transferidos até o mês de agosto de 2019 a taxa média de Crescimento da arrecadação, projeções econômicas do governo federal, e índices de inflação, taxa de câmbio, e projeções do PIB do Estado do Rio Grande do Sul e do País.

Convênios e Transferências do Estado – Merenda Escolar: Foi efetuado através dos valores estimados pelo governo federal no programa Nacional de Alimentação Escolar – PNAE, sendo R\$0,50 para alunos da pré-escola, R\$0,30 para alunos do Ensino Fundamental e Educação de Jovens e Adultos e R\$0,50 para alunos de Atendimento Especializado, pelo número de matrículas do censo escolar por etapa do exercício de 2020, extraídos do Censo Escolar 2019, já publicado pelo FNDE.

Recursos da União – Transferências ao Município: Foi utilizada uma média com relação ao valor arrecadado no triênio (2017 a 2019), atualizados pelas estimativas de arrecadação encaminhadas pela FAMURS para subsidio da elaboração do orçamento para o exercício de 2020.

PROPOSTA ORÇAMENTÁRIA 2020



FEDERAÇÃO DAS ASSOCIAÇÕES DE MUNICÍPIOS
DO RIO GRANDE DO SUL

SUBSÍDIOS PARA ELABORAÇÃO DO ORÇAMENTO **Ano de 2020** (13/09/2019)

1 – ICMS: Quota municipal (25%)

A Proposta Orçamentária Estadual prevê um crescimento de 5,6% na arrecadação do ICMS para 2020 sobre a estimativa final para 2019, considerando a arrecadação referente a Lei 15.238 de 21 de dezembro de 2018, que manteve as alíquotas de ICMS elevadas de alguns segmentos 2 anos.

Previsão para 2019	PLOA 2020	2020/2019
R\$ 8.809.235.223	R\$ 9.306.843.757	5,6%

Valores Brutos - R\$

Observação: O ICMS previsto para o ano de 2019 não deve se realizar, por isso os Municípios deveram ter cautela na elaboração de seus orçamentos.

Previsão 2019 - R\$	Nova Previsão - R\$	%
8.809.235.223	8.446.000.000	95,9%

PROPOSTA ORÇAMENTÁRIA 2020



FEDERAÇÃO DAS ASSOCIAÇÕES DE MUNICÍPIOS DO RIO GRANDE DO SUL

2 – IPVA

A Proposta Orçamentária Estadual prevê um crescimento de 3,9% na arrecadação do IPVA para 2020.

LOA 2019	PLOA 2020	%
R\$ 1.488.444.240	R\$ 1.545.811.394	3,9

Valores Brutos

Observação: A arrecadação do IPVA 2019 está abaixo do previsto no orçamento, Municípios também terão que ter atenção nesta receita.

3 – FUNDO DE PARTICIPAÇÃO DOS MUNICÍPIOS - FPM

A Secretaria do Tesouro Nacional – STN, órgão responsável pelas previsões das Transferências Federais está projetando um crescimento de 5,4% para 2019, na comparação sobre a última estimativa divulgada pelo Decreto nº 9.943 de 30/07/19.

Projeção do FPM para 2020

	PLOA 2019	Dec. 9.943, 30/07/19	PLOA 2020	PLOA 2020/ Dec.9943/19
BRASIL	87.583.423.172	89.448.000.000	94.281.283.056	5,4%
RS	5.926.513.583	6.029.846.196	6.355.666.198	5,4%

Valores Líquidos, descontados 20% para o FUNDEB

PROPOSTA ORÇAMENTÁRIA 2020



FEDERAÇÃO DAS ASSOCIAÇÕES DE MUNICÍPIOS DO RIO GRANDE DO SUL

PREVISÃO DO FPM POR COEFICIENTE PARA 2020

Coeficiente	COTAS-EXTRAS (não há Fundeb)		Repasse FPM	
	1% julho	1% dezembro	Parcelas -R\$	TOTAL – R\$
0.6	354.166	364.107	8.391.108	9.109.382
0.8	472.223	485.476	11.188.143	12.145.842
1.0	590.279	606.844	13.985.180	15.182.303
1.2	708.334	728.211	16.782.219	18.218.764
1.4	826.389	849.580	19.579.256	21.255.225
1.6	944.446	970.949	22.376.291	24.291.685
1.8	1.062.500	1.092.318	25.173.327	27.328.146
2.0	1.180.557	1.213.688	27.970.361	30.364.606
2.2	1.298.613	1.456.425	30.615.687	33.370.724
2.4	1.416.668	1.577.794	33.412.722	36.407.185
2.6	1.534.724	1.709.225	36.197.181	39.441.130
2.8	1.652.779	1.820.300	39.007.086	42.480.164
3.0	1.770.836	1.941.900	41.803.831	45.516.567
3.2	1.888.890	2.063.267	44.600.871	48.553.028
3.4	2.006.947	2.184.635	47.397.906	51.589.489
3.6	2.125.003	2.313.145	50.186.017	54.624.164
3.8	0	0	0	0
4.0	2.922.131	3.206.145	71.802.162	77.930.438
CAPITAL	14.818.809	10.574.781	285.686.446	311.080.035

Valores Brutos R\$



PROPOSTA ORÇAMENTÁRIA 2020



FEDERAÇÃO DAS ASSOCIAÇÕES DE MUNICÍPIOS
DO RIO GRANDE DO SUL

4 - FUNDEB

Receita

↓	Contrib. Estado (20%)	Contrib. Munic. (20%)	TOTAL
ICMS	5.584.106.254	1.861.368.751	7.445.475.006
IPVA	309.162.279	309.162.279	618.324.558
IPI	83.203.222	27.734.407	110.937.629
LEI KANDIR	0,00	0	0
FPE	464.889.153		464.889.153
ITCD	129.111.240		129.111.240
FPM		1.145.133.240	1.145.133.240
ITR		30.000.000	30.000.000
TOTAL	6.570.472.148	3.373.398.677	9.943.870.825

PROPOSTA ORÇAMENTÁRIA 2020



FEDERAÇÃO DAS ASSOCIAÇÕES DE MUNICÍPIOS
DO RIO GRANDE DO SUL

Quota Aluno (preliminar)

ETAPAS	Peso por Etapa	Valor Aluno Anual Estimado - R\$
Creche Tempo integral	1,3	5.947,11
Creche Tempo parcial *	1,15	5.260,91
Creche Conveniada integral	1,1	5.032,18
Creche Conveniada parcial	0,8	3.659,76
Pré-Escola Tempo Integral e Conveniada	1,3	5.947,11
Pré-Escola Tempo Parcial e Conveniada *	1,05	4.803,44
Séries Iniciais Fundamental Urbano	1	4.574,70
Séries Iniciais Fundamental Rural	1,15	5.260,91
Séries Finais Fundamental Urbano	1,1	5.032,18
Séries Finais Fundamental Rural	1,2	5.489,65
Ensino Fundamental Tempo Integral	1,3	5.947,11
Ensino Médio Urbano	1,25	5.707,68
Ensino Médio Rural	1,3	5.947,11
Ensino Médio Tempo Integral	1,3	5.947,11
Ensino Médio integrado à Ed. Profissional	1,3	5.947,11
Educação especial	1,2	5.489,65
Educação Indígena e quilombola	1,2	5.489,65
EJA com avaliação no processo	0,8	3.659,76
EJA integrada a educação profissional de nível médio, com avaliação no processo	1,2	5.489,65
FORMAÇÃO POR ALTERNÂNCIA – Port.1.344/16		
Séries Finais Fundamental Rural	1,3	5.947,11
Ensino Médio Rural	1,3	5.947,11
Ensino Médio integrado à Ed. Profissional	1,3	5.947,11
Educação Indígena e quilombola	1,2	5.489,65
EJA com avaliação no processo	0,8	3.659,76
EJA integrada a educação profissional de nível médio, com avaliação no processo	1,2	5.489,65

* Calculado com base na previsão de crescimento orçamentário



PROPOSTA ORÇAMENTÁRIA 2020



FEDERAÇÃO DAS ASSOCIAÇÕES DE MUNICÍPIOS DO RIO GRANDE DO SUL

5 - SALÁRIO EDUCAÇÃO:

Total Municípios - R\$	Quota Aluno Ano* – R\$
418.306.238	426,4

* Preliminar: Calculado com base nos coeficientes de 2019

6 – OUTRAS TRANSFERÊNCIAS FEDERAIS

	Valores Brutos – R\$
IPI-Exportação:	138.672.037
L.C. 87/96	0,00
FEX	0,00
CIDE	10.579.337
ITR (*)	139.255.200

* Os Municípios que celebraram convênio com a Receita Federal para a fiscalização, lançamento e cobrança do ITR receberão 100% da arrecadação, com desconto de 20% para o FUNDEB.

⇒ Em Fevereiro/19 Tribunal de Contas da União- TCU emitiu um relatório técnico informando que não haverá mais repasse da Lei Kandir para Estados e Municípios exportadores, cessando, assim as transferências dos recursos.

PROPOSTA ORÇAMENTÁRIA 2020



FEDERAÇÃO DAS ASSOCIAÇÕES DE MUNICÍPIOS
DO RIO GRANDE DO SUL

7- DADOS COMPARATIVOS:

	Previsão 2019	Realizado até ago/19		Previsão 2020	%
		R\$	%		
FPM	6.715.310.828	5.006.524.870	74,6%	7.157.082.748	6,6%
ICMS	8.809.235.223	5.320.520.723	60,4%	9.306.843.757	5,6%
IPI – EXP	124.094.341	85.684.447	69,0%	138.672.037	11,7%
L.C.87/96+FEX	95.259.969	0	0,0%	1	-100,0%
FUNDEB	9.180.675.835	6.423.756.146	70,0%	9.943.870.825	8,3%
SAL.EDUC*	394.628.526	238.279.839	60,4%	418.306.238	6,0%
CIDE	13.980.477	8.671.099	62,0%	10.579.337	-24,3%
ITR	128.940.000	15.130.934	11,7%	139.255.200	8,0%
IPVA*	1.488.444.240	1.192.847.067	80,1%	1.545.811.394	3,9%
TOTAL	26.217.269.438	18.291.415.125	69,8%	28.660.421.536	9,3%

Valores Brutos

- Realizado até julho/19

8 - Parâmetros macroeconômicos

Previsão de PIB e de inflação, no período entre 2020 a 2022

Especificação das Variáveis	2020	2021	2022
Crescimento Real do PIB - Brasil	2,2%	2,7%	2,6%
Crescimento Real do PIB - Rio Grande do Sul	2,2%	2,7%	2,6%
Variação da Inflação pelo IPCA	3,8%	4,0%	3,7%

Fonte: Anexo Fiscal da LDO 2020.

Estudo elaborado pela Área Receitas Municipais Para contato, Fone: (51) 3230 3100, ramais: 227 e 231. E-mail: receita@famurs.com.br.

PROPOSTA ORÇAMENTÁRIA 2020



ÍNDICE DE RETORNO DO ICMS:

 EVOLUÇÃO DO IPM POR MUNICÍPIO				
DELEGACIA DA RECEITA ESTADUAL	MUNICÍPIO	IPM 2019 DEFINITIVO	IPM 2020 PROVISÓRIO	VARIAÇÃO IPM 2020/2019
PELOTAS	CHUVISCA	0,049532	0,050258	1,47%

PROPOSTA ORÇAMENTÁRIA 2020

Proposta Orçamentária para o Exercício de 2020									
Demonstrativo de Calculo do Crescimento Médio da Arrecadação de Transferências Constitucionais									
COM BASE NA ARRECAÇÃO DO PERÍODO DE 2017 A 2019									
ESPECIFICAÇÃO	2017		2018		% 2018/2017	2019 Reestimado		% 2019/2018	MÉDIA %
FPM	R\$	6.918.993,96	R\$	7.413.358,43	7,15%	R\$	8.160.528,50	10,08%	8,61%
ITR	R\$	14.863,70	R\$	16.496,03	10,98%	R\$	2.975,46	-81,96%	-35,49%
FEP	R\$	80.370,61	R\$	123.309,59	53,43%	R\$	121.476,59	-1,49%	25,97%
CFEM	R\$	13.795,88	R\$	7.287,37	-47,18%	R\$	7.335,17	0,66%	-23,26%
Q.S.E.	R\$	263.645,74	R\$	283.398,03	7,49%	R\$	292.878,02	3,35%	5,42%
LC 87/96	R\$	23.566,68	R\$	23.194,60	-1,58%	R\$	-	-100,00%	-50,79%
ICMS	R\$	3.805.220,29	R\$	3.996.796,73	5,03%	R\$	4.051.895,46	1,38%	3,21%
IPVA	R\$	259.313,65	R\$	476.365,14	83,70%	R\$	394.730,52	-17,14%	33,28%
IPI EXPORTAÇÃO	R\$	57.506,37	R\$	60.945,30	5,98%	R\$	63.430,68	4,08%	5,03%
CIDE	R\$	18.595,62	R\$	14.719,48	-20,84%	R\$	10.119,47	-31,25%	-26,05%
FEX	R\$	22.279,99	R\$	-	-100,00%	R\$	-	0,00%	-50,00%
FUNDEF/FUNDEB	R\$	3.293.284,72	R\$	3.552.331,90	7,87%	R\$	3.673.891,67	3,42%	5,64%
TOTAL	R\$	3.650.980,35	R\$	4.104.361,82	12,42%	R\$	4.142.172,33	0,92%	6,67%
			ARRECAÇÃO MÉDIA		2017 A 2019				
			FPM		R\$ 7.497.626,96				
			ITR		R\$ 11.445,06				
			FEP		R\$ 108.385,60				
			CFEM		R\$ 9.472,81				
			LC 87/96		R\$ 15.587,09				
			Q.S.E.		R\$ 279.973,93				
			ICMS		R\$ 3.951.304,16				
			IPVA		R\$ 376.803,10				
			IPI		R\$ 60.627,45				
			CIDE		R\$ 14.478,19				
			FEX		R\$ 7.426,66				
			FUNDEF/FUNDEB		R\$ 3.506.502,76				

PROPOSTA ORÇAMENTÁRIA 2020

Proposta Orçamentária para o Exercício de 2020

Demonstrativo de Cálculo de Crescimento Médio da Arrecadação COM BASE NA ARRECADAÇÃO DO PERÍODO DE 2017 A 2019

ESPECIFICAÇÃO	2017 Valor Arrecadado	2018 Valor Arrecadado	% 2018/2017	2019 Reestimado	% 2019/2018	MÉDIA
RECEITAS CORRENTES	R\$ 17.834.658,91	R\$ 19.268.101,94	8,04%	18.651.994,90	96,80%	52,42%
Rec. Tributárias	R\$ 539.143,07	R\$ 696.677,96	29,22%	R\$ 697.718,45	0,15%	14,68%
Rec. Contribuições	R\$ 26.680,39	R\$ 22.007,64	-17,51%	R\$ 30.866,29	40,25%	11,37%
Rec. Patrimonial	R\$ 168.878,53	R\$ 89.838,11	-46,80%	R\$ 97.507,41	8,54%	-19,13%
Rec. Agropecuária	R\$ 0,00	R\$ 0,00	0,00%	R\$ 0,00	0,00%	0,00%
Rec. Industriais	R\$ 0,00	R\$ 0,00	0,00%	R\$ 0,00	0,00%	0,00%
Rec. Serviços	R\$ 81.924,57	R\$ 81.104,12	-1,00%	R\$ 122.531,86	51,08%	25,04%
Transf. Correntes	R\$ 16.016.058,27	R\$ 18.154.336,42	13,35%	R\$ 17.329.921,17	-4,54%	4,40%
Outras Rec. Corr.	R\$ 1.001.974,08	R\$ 224.137,69	-77,63%	R\$ 373.449,73	66,62%	-5,51%
RECEITAS DE CAPITAL	R\$ 557.028,96	R\$ 351.628,28	-36,87%	R\$ 663.889,41	88,80%	25,97%
Oper. De Crédito	R\$ 0,00	R\$ 0,00	0,00%	R\$ 0,00	0,00%	0,00%
Alienação de Bens	R\$ 0,00	R\$ 0,00	0,00%	R\$ 0,00	0,00%	0,00%
Empr. Concedidos	R\$ 0,00	R\$ 0,00	0,00%	R\$ 0,00	0,00%	0,00%
Transf. De Capital	R\$ 509.747,00	R\$ 339.891,09	-33,32%	R\$ 658.858,75	93,84%	30,26%
Outras Rec Capital	R\$ 47.281,96	R\$ 11.737,19	-75,18%	R\$ 5.030,66	-57,14%	-66,16%
(-) Deduções da Receita	R\$ 2.222.997,77	R\$ 2.410.662,40	8,44%	R\$ 2.335.530,57	-3,12%	2,66%
RECEITA TOTAL	R\$ 16.168.690,10	R\$ 17.209.067,82	6,43%	R\$ 16.980.353,73	-1,33%	2,55%

PROPOSTA ORÇAMENTÁRIA 2020

Estado do Rio Grande do Sul

Município de Chuvisca

Proposta Orçamentária para o Exercício de 2020

Demonstrativo de Cálculo da Arrecadação de Receitas de Capital
COM BASE NA ARRECADAÇÃO DO PERÍODO DE 2017 A 2019

ESPECIFICAÇÃO DA RECEITA	2017	2018	% 2018/2017	2019 Reestimado	% 2019/2018	MÉDIA %
OPERAÇÃO DE CRÉDITO	R\$ -	R\$ -	0,00%	R\$ -	0,00%	0,00%
RECEITA DE ALIENAÇÃO	R\$ -	R\$ -	0,00%	R\$ -	0,00%	0,00%
RECEITA DE TRANSFERÊNCIAS DE CAPITAL	R\$ 509.747,00	R\$ 339.891,09	-33,32%	R\$ 658.858,75	193,84%	80,26%
OUTRAS RECEITAS DE CAPITAL	R\$ 47.281,96	R\$ 11.737,19	-75,18%	R\$ 5.030,66	42,86%	-16,16%
RECEITA TOTAL	R\$ 557.028,96	R\$ 351.628,28	-36,87%	R\$ 663.889,41	188,80%	75,96%

PROPOSTA ORÇAMENTÁRIA 2020

Proposta Orçamentária para o Exercício de 2020

Demonstrativo de Cálculo da Arrecadação das Receitas Próprias COM BASE NA ARRECADAÇÃO DO PERÍODO DE 2017 A 2019

ESPECIFICAÇÃO DA RECEITA	2017	2018	% 2018/2017	2019 Reestimado	% 2019/2018	MÉDIA %
Receita Tributária	R\$ 539.143,07	R\$ 696.677,96	29,22%	R\$ 697.718,45	0,15%	14,68%
Receita de Contribuições	R\$ 26.680,39	R\$ 22.007,64	-17,51%	R\$ 30.866,29	40,25%	11,37%
Receita Patrimonial	R\$ 168.878,53	R\$ 89.838,11	-46,80%	R\$ 97.507,41	8,54%	-19,13%
Receita Agropecuária	R\$ -	R\$ -	0,00%	R\$ -	0,00%	0,00%
Receita Industrial	R\$ -	R\$ -	0,00%	R\$ -	0,00%	0,00%
Receita de Serviços	R\$ 81.924,57	R\$ 81.104,12	-1,00%	R\$ 122.531,86	51,08%	25,04%
Multas de Diversas Origens	R\$ -	R\$ -	0,00%	R\$ -	0,00%	0,00%
Outras Indenizações e Restituições	R\$ 85.019,13	R\$ 48.901,73	-42,48%	R\$ 98.231,69	100,88%	29,20%
Divida Ativa Tributária	R\$ 1.117,63	R\$ 2.025,56	81,24%	R\$ 2.326,49	14,86%	48,05%
Receita Da Divida Ativa De Outros Tributos	R\$ -	R\$ 310,99	0,00%	R\$ 7,16	-97,70%	-48,85%
Receita Da Divida Ativa Nao Tributária	R\$ 2.604,30	R\$ 500,10	-80,80%	R\$ 2.398,89	379,68%	149,44%
Deducao das Receitas Próprias	R\$ 7.666,62	R\$ 7.883,63	2,83%	R\$ 13.140,56	66,68%	34,76%
RECEITA TOTAL	R\$ 897.701,00	R\$ 933.482,58	3,99%	R\$ 1.038.447,67	11,24%	7,62%

PROPOSTA ORÇAMENTÁRIA 2020

Proposta Orçamentária para o Exercício de 2020

Demonstrativo de Calculo do Crescimento Médio da Arrecadação de Transferências do SUS COM BASE NA ARRECAÇÃO DO PERÍODO DE 2017 A 2019

ESPECIFICAÇÃO	2017		2018		% 2018/2017	2019 Reestimado		% 2019/2018	MÉDIA %
Transferencias do SUS - Bloco de Custeio da Atenção Básica	R\$	128.714,75	R\$	302.457,32	134,98%	R\$	358.176,00	18,42%	76,70%
Transferencias do SUS - Bloco de Custeio da Vigilância Sanitária	R\$	35.669,12	R\$	35.899,65	0,65%	R\$	24.860,57	-30,75%	-15,05%
Transferencias do SUS - Bloco de Custeio da Assistência	R\$	27.483,48	R\$	29.697,53	8,06%	R\$	29.865,36	0,57%	4,31%
Transferencias do SUS - Bloco de Custeio do Cadastro SUS	R\$	-	R\$	-	0,00%	R\$	-	0,00%	0,00%
Transferencias do SUS - Bloco de Custeio da Atenção de média	R\$	-	R\$	-	0,00%	R\$	-	0,00%	0,00%
Transferencias do SUS - Incremento do Custeio Serv. Atenção	R\$	-	R\$	-	0,00%	R\$	140.000,00	0,00%	0,00%
TOTAL TRANSFERENCIAS UNIAO	R\$	191.867,35	R\$	368.054,50	91,83%	R\$	552.901,93	50,22%	71,03%
Transferências SUS - Resolução CIB 129/2013	R\$	-	R\$	-	0,00%	R\$	-	0,00%	0,00%
Transferências SUS - Assistência Farmaceutica Básica	R\$	-	R\$	-	0,00%	R\$	-	0,00%	0,00%
Transferências SUS - Vigilância Epidemiologica	R\$	-	R\$	-	0,00%	R\$	-	0,00%	0,00%
Transferências SUS - Saude Mental	R\$	51.000,00	R\$	99.090,00	94,29%	R\$	81.000,00	-18,26%	38,02%
Transferências SUS - Campanha de Vacinacao	R\$	-	R\$	-	0,00%	R\$	-	0,00%	0,00%
Transferências SUS - Incentivo a Atencao Basica - PIES	R\$	67.149,30	R\$	88.919,83	32,42%	R\$	86.525,46	-2,69%	14,86%
Transferências SUS - Diabete Mellitus	R\$	5.099,16	R\$	13.320,60	161,23%	R\$	10.888,74	-18,26%	71,49%
Transferências SUS - SIA Média Complex. PIES	R\$	59.764,01	R\$	32.826,14	-45,07%	R\$	40.061,12	22,04%	-11,52%
Transferências SUS - Rede Cegonha	R\$	5.220,00	R\$	17.960,00	244,06%	R\$	10.530,00	-41,37%	101,35%
Transferências SUS - Saúde da Família	R\$	-	R\$	-	0,00%	R\$	-	0,00%	0,00%
Transferências SUS - Prestador de Serviços Sus/Produção	R\$	-	R\$	-	0,00%	R\$	-	0,00%	0,00%
TOTAL TRANSFERENCIAS ESTADO	R\$	57.506,37	R\$	60.945,30	5,98%	R\$	63.430,68	4,08%	5,03%
TOTAL	R\$	249.373,72	R\$	428.999,80	72,03%	R\$	616.332,61	43,67%	57,85%

PROPOSTA ORÇAMENTÁRIA 2020

FUNDEB

RECEITAS DE ORIGEM	VALOR	% DE DISTRIBUIÇÃO P/RETORNO
FPM	R\$ 11.363.678,71	64,76%
ITR	R\$ 18.071,82	0,10%
LEI 87/96	R\$ 1,04	0,00%
ICMS	R\$ 5.586.108,03	31,83%
IPVA	R\$ 580.358,36	3,31%
IPI/EXP	R\$ 83,22	0,00%
ITCMD BASE ARRECADADO EM 2012	R\$ -	0,00%
TOTAL	R\$ 17.548.301,19	100,00%
DEDUCAO RECEITAS		
FPM	R\$ 2.272.735,74	20,00%
ITR	R\$ 3.614,36	20,00%
LEI 87/96	R\$ 0,21	20,00%
ICMS	R\$ 1.117.221,61	20,00%
IPVA	R\$ 116.071,67	20,00%
IPI/EXP	R\$ 16,64	20,00%
TOTAL	R\$ 3.509.660,24	
APURAÇÃO DO RESULTADO		
SE+=GANHO SE-=PERDA	R\$ 190.821,74	5,16%

PROPOSTA ORÇAMENTÁRIA 2020

Proposta Orçamentária para o Exercício de 2020

MEMÓRIA E METODOLOGIA DE CÁLCULO DA RECEITA

A) Os valores referentes aos exercícios de 2017, 2018 e 2019, foram obtidos a partir dos dados constantes nos respectivos balanços anuais.

B) Os valores relativos à arrecadação de 2020 foram obtidos a partir da receita arrecadada até o mês de agosto de 2019, acrescida da tendência de arrecadação até o final do exercício.

C) Em linhas gerais, nas projeções para os exercícios de 2020, 2021 e 2022, o cenário projetado sinaliza para um crescimento global das receitas em torno de uma taxa média de cerca de 2,55%.

D) O pressuposto geral de comportamento da Receita Municipal é o da existência de uma correlação do comportamento dessa receita com o desempenho dos agregados macroeconômicos. Além disso, pressupõe-se em algumas receitas diretamente arrecadadas pelo Município, que as taxas de crescimento real sejam maiores, devido aos esforços de melhoria de gestão e diminuição de inadimplência. Os indicadores macroeconômicos básicos utilizados para a reestimativa de 2019 e as estimativas da receita para 2020, 2021 e 2022 foram:

PROPOSTA ORÇAMENTÁRIA 2020

MEMÓRIA E METODOLOGIA DE CÁLCULO DA RECEITA

Especificação	2020	2021	2022
MEDIA DA Variação do IPCA E IGP-DI para 2020	5,21%	4,03%	3,76%
Variação do IPCA base Sistema de Expectativas de Mercado Famurs	3,89%	4,00%	3,70%
Variação do IGP - DI base Sistema de Expectativas de Mercado BACEN	6,53%	4,06%	3,81%
Crescimento do PIB (Variação Anual) base Sistema de Expectativas de Mercado FAMURS	2,20%	2,70%	2,60%
Crescimento do PIB RS (Variação Anual) base FAMURS	2,20%	2,70%	2,60%
Taxa SELIC (Média) Base Sistema de Expectativas de Mercado BACEN	7,25%	8,25%	8,50%
Taxa de Câmbio (R\$/US\$) – dez Base Sistema de Expectativas de Mercado BACEN	4,30%	4,50%	4,64%
Estimativa de Percentual de para Aplicação de Recursos Livres	54,00%	54,00%	54,00%
Estimativa de Percentual de para Aplicação de Recursos Livres FPM 1%	54,00%	54,00%	54,00%
Estimativa de Percentual de Repasse para o MDE S/(Impostos Municipais)	25,00%	25,00%	25,00%
Estimativa de Percentual de Repasse para o MDE S/(Impostos Municipais) Complemento	1,00%	1,00%	1,00%
Estimativa de Percentual de Repasse para o MDE S/(FPM, ITR, LEI 87/96, ICMS, IPVA, IPI/EXP)	6,00%	6,00%	6,00%
Estimativa de Percentual de Repasse para o MDE S/FPM 1%	26,00%	26,00%	26,00%
Estimativa de Percentual de Repasse para o Fundeb S/FUNDEB S/(FPM, ITR, LEI 87/96, ICMS, IPVA, IPI/EXP)	20,00%	20,00%	20,00%
Estimativa de Percentual de Repasse para o ASPS	15,00%	15,00%	15,00%
Estimativa de Percentual de Repasse para o ASPS Complemento	5,00%	5,00%	5,00%
Percentual de Crescimento Médio da Arrecadação Geral	2,55%	2,85%	3,17%

PROPOSTA ORÇAMENTÁRIA 2020

MEMÓRIA E METODOLOGIA DE CÁLCULO DA RECEITA

Especificação	2020	2021	2022
Percentual de Crescimento Médio da Arrecadação Tributária	14,68%	16,39%	18,26%
Percentual de Crescimento Médio da Arrecadação de Contribuição	11,37%	12,69%	14,14%
Percentual de Crescimento Médio da Arrecadação Patrimonial	0,00%	0,00%	0,00%
Percentual de Crescimento Médio da Arrecadação de Receita de Serviços	25,04%	27,96%	31,14%
Percentual de Crescimento Médio da Arrecadação de Receita de Transferencias Correntes	4,40%	4,92%	5,48%
Percentual de Crescimento Médio da Arrecadação de Receita de Outras Receitas de Transferencias Correntes	0,00%	0,00%	0,00%
Percentual de Crescimento Médio da Arrecadação de Receita de Receitas de Transferencias de Capital	30,26%	33,79%	37,63%
Percentual de Crescimento Médio da Arrecadação de Receita de Outras Receitas de Capital	0,00%	0,00%	0,00%
Percentual de Crescimento Médio da Arrecadação de FPM	8,61%	9,61%	10,71%
Percentual de Crescimento Médio da Arrecadação de ITR	0,00%	0,00%	0,00%
Percentual de Crescimento Médio da Arrecadação de FEP	25,97%	28,99%	32,30%
Percentual de Crescimento Médio da Arrecadação de CFEM	0,00%	0,00%	0,00%
Percentual de Crescimento Médio da Arrecadação de Q.S.E.	5,42%	6,05%	6,74%
Percentual de Crescimento Médio da Arrecadação de L.C. 87/96	0,00%	0,00%	0,00%
Percentual de Crescimento Médio da Arrecadação de ICMS	3,21%	3,58%	3,99%
Percentual de Crescimento Médio da Arrecadação de IPVA	33,28%	37,16%	41,39%
Percentual de Crescimento Médio da Arrecadação de IPI EXP.	5,03%	5,61%	6,25%
Percentual de Crescimento Médio da Arrecadação de CIDE	0,00%	0,00%	0,00%
Percentual de Crescimento Médio da Arrecadação de FEX	0,00%	0,00%	0,00%
Percentual de Crescimento Médio da Arrecadação de FUNDEB	5,64%	6,30%	7,02%
		XXXXXX	XXXXXX
População do Municipio conforme dados do IBGE	5441X	X	

PROPOSTA ORÇAMENTÁRIA 2020

E) Com base nesses agregados, detalhamos as estimativas de Receitas:

- Receitas Diretamente Arrecadadas: nas Receitas o melhor desempenho verificado nos anos anteriores ficou com o desempenho abaixo de sua previsão, devido a redução da arrecadação das transferências da União e estado em especial a queda da arrecadação de ICMS, IPI-Exportação por exemplo.

- Receitas Tributárias(No caso dos impostos, taxas e contribuição de melhorias), possuem seu calculo utilizando-se das seguintes premissas: onde foi multiplicado o valor de suas médias de arrecadação trienal pela media da variação do IPCA E IGPD, e pelo percentual de crescimento médio de arrecadação trienal.

- Receitas de Contribuições, Patrimoniais e de Serviços, estas possuem seu calculo utilizando-se das seguintes premissas: onde foi multiplicado o valor de suas médias de arrecadação trienal pela media da variação do IPCA E IGPD, e pelo percentual de crescimento médio de arrecadação trienal.

- Receitas de Transferências da União, estas possuem seu calculo utilizando-se das seguintes premissas: onde foi multiplicado o valor de suas médias de arrecadação trienal pela media da variação do IPCA E IGPD, pelo percentual de crescimento médio de arrecadação trienal, pelo percentual de crescimento do PIB do país, pelo percentual de taxa de câmbio, e pelos percentuais de crescimento projetados para cada tipo de receita recebida da União conforme subsídios fornecidos pela FAMURS.

- Receitas de Transferências do SUS, estas possuem seu calculo utilizando-se das seguintes premissas: onde foi multiplicado o valor de suas médias de arrecadação trienal pela media da variação do IPCA E IGPD.

PROPOSTA ORÇAMENTÁRIA 2020

- Receitas de Transferencias do FNDE, estas possuem seu calculo utilizando-se das seguintes premissas: onde foi multiplicado o valor de de suas respectivas cotas pelas matriculas do censo escolar de 2019.

- Receitas de Transferencias do Estado, estas possuem seu calculo utilizando-se das seguintes premissas: onde foi multiplicado o valor de suas médias de arrecadação trienal pela media da variação do IPCA E IGPD, pelo percentual de crescimento médio de arrecadação trienal, pelo percentual de crescimento do PIB do país, pelo percentual de taxa de cambio, e pelos percentuais de crescimento projetados para cada tipo de receita recebida da uniao conforme subsidios fornecidos pela FAMURS, o ICMS foi utilizado o indice provisório de retorno de ICMS para 2020.

- Receitas de Transferencias do Estado para Saúde, estas possuem seu calculo utilizando-se das seguintes premissas: foi utilizado a media de arrecadação trienal.

- Receitas de Transferencias do Estado para Educação, estas possuem seu calculo utilizando-se das seguintes premissas: foi utilizado a media de arrecadação trienal.

- Receitas de Transferencias do Fundeb, estas possuem seu calculo utilizando-se das seguintes premissas: este foi calculado pelo valor da etapas de ensino multiplicado pelas matriculas do censo escolar de 2019.

- Receitas de outras receitas correntes, estas possuem seu calculo utilizando-se das seguintes premissas: estas foram calculadas pela media de arrecadação trienal.

PROPOSTA ORÇAMENTÁRIA 2020

- Receitas de Capital, estas possuem seu calculo utilizando-se das seguintes premissas: em relação a operacoes de credito, alienação de bens, estes foram previstos com valor simbólico de R\$1,00, para futura implementação no exercicio de 2020. As transferencias de capital foram previstas dados encaminhados pela diretora de projetos em relação a recursos a receber de transferencias voluntarias. Outras Receitas de Capital possuem valor simbolico referente, pois, dependera de implementação no exercicio de 2020, por eventuais recebimentos de transferencias voluntarias que serão recebidas.

- Deduções da Receita, estas possuem seu calculo utilizando-se das seguintes premissas: Estas em relação a dedução de receita tributária fora calculado pela medias de execução trienal. Em relação deduções para o Fundeb, estas foram aplicados o valor de 20% de contribuição do Fundeb sobra a base de calculo das receitas de transferencias constituionais.

PROPOSTA ORÇAMENTÁRIA 2019

Proposta Orçamentária para o Exercício de 2020			
DEMONSTRATIVO DA RECEITA CORRENTE LIQUIDA			
(LRF art. 53, inciso I)			
Especificação	Previsao Atualizada 2019	Previsao Atualizada 2020	
RECEITAS CORRENTES (I)	R\$ 18.651.994,90	R\$ 26.177.280,43	
Receita Tributária	R\$ 697.718,45	R\$ 907.618,16	
Receita de Contribuições	R\$ 30.866,29	R\$ 33.525,62	
Receita Patrimonial	R\$ 97.507,41	R\$ 132.961,03	
Receita Agropecuária	R\$ -	0	
Receita Industrial	R\$ -	0	
Receita de Serviços	R\$ 122.531,86	R\$ 126.636,74	
Transferências Correntes	R\$ 17.329.921,17	R\$ 24.511.283,94	
Outras Receitas Correntes	R\$ 373.449,73	R\$ 465.254,95	
DEDUÇÕES (II)	R\$ 2.868.231,08	R\$ 3.998.705,68	
Transferências Constitucionais e Legais	R\$ -	R\$ -	
Contrib. Empregadores e Trab. Para Seg. Social	R\$ -	R\$ -	
Contrib. do Servidor para o Plano de Previdência	R\$ -	R\$ -	
Contrib. dos Militares para o Custeio das Pensões	R\$ -	R\$ -	
Compensação Financ. Entre Regimes Previdência	R\$ -	R\$ -	
Dedução da Receita para Formação do FUNDEB	R\$ 2.323.485,07	R\$ 3.509.660,23	
Contribuição para PIS/PASEP	R\$ -	R\$ -	
IRRF S/FOLHA DE PAGAMENTO	R\$ 544.746,02	R\$ 489.045,45	
RECEITA CORRENTE LÍQUIDA (III) = (I - II)	R\$ 15.783.763,82	R\$ 22.178.574,75	

Fonte: Projeção da Receita para o exercício de 2020 e Receita Projetada Exercício de 2019.

PROPOSTA ORÇAMENTÁRIA 2020

RECEITA 2020



PROPOSTA ORÇAMENTÁRIA 2020

RECEITA 2020 POR RECURSO VINCULADO

Município de Chuvisca

Balancete da Receita
CONSOLIDADO

Página 17 de 18

Período de Arrecadação: 02/01/2020 a 02/01/2020

Categoria	Receita	Descrição da Receita	Previsão	Arrecadado	Arrecadado no Ano	Diferença
Resumo - Totais por Recurso						
1	LIVRE		11.401.688,44	-	-	11.401.688,44
20	MDE		1.524.466,31	-	-	1.524.466,31
31	FUNDEB - FUNDONAC. DESENV. EDUC. BÁSICA		4.106.387,50	-	-	4.106.387,50
40	AÇÕES E SERV. PÚBLICOS DE SAÚDE - ASPS		3.875.589,59	-	-	3.875.589,59
1008	PDDE - PROG. DINHEIRO DIRETO NA ESCOLA		1.222,14	-	-	1.222,14
1009	P.N.A.E. - PROG. NAC. DE ALIM. ESCOLAR		61.691,04	-	-	61.691,04
1011	Q.S.E. - QUOTA SALÁRIO EDUCAÇÃO		334.799,97	-	-	334.799,97
1013	PEATE/RS - PROG. EST. APOIO TRANSP. ESC.		603.964,61	-	-	603.964,61
1032	CONVENIOS SICONV		3.842.900,07	-	-	3.842.900,07
1036	ALIENAÇÃO DE BENS AD. COM RECURSO EDUC.		2,00	-	-	2,00
1038	TRANSF. VOLUNT. DO EST. DORS		1,00	-	-	1,00
1048	CIDE		8.499,34	-	-	8.499,34
1049	P.N.A.T.E. - PROG. NAC. APOIO TRANSP. ESC.		179.515,14	-	-	179.515,14
1053	CCFGS		1,00	-	-	1,00
1076	CONST. DE COB. DE QUAD. POUESP.		1,00	-	-	1,00
1099	TRANSFERÊNCIAS DO FEAS		26,61	-	-	26,61
1127	MIN. SAÚDE - SANEAMENTO		1,00	-	-	1,00
1149	ACESSUAUSTRALHO		582,32	-	-	582,32
1156	CONVÊNIOS MAPA		2,00	-	-	2,00
1157	CONVÊNIOS MDA		100.001,00	-	-	100.001,00
1161	B.P.S.B. - BLOCO PROTEÇÃO SOCIAL BÁSICA		82.968,17	-	-	82.968,17
1162	B.P.S.E.M.C. - BLOC. PROT. ESP. MED. COMPL.		1.125,35	-	-	1.125,35
1163	B.G.P.B.F. - BLOC. GEST. PROG. BOLSA FAM.		20.675,01	-	-	20.675,01
1164	B.G.S. - BLOCO DE GESTÃO DO SUAS		4.924,04	-	-	4.924,04
1165	TRANSFERÊNCIAS DO MAPA		2,00	-	-	2,00
1166	TRANSFERÊNCIAS MIN		1,00	-	-	1,00
1167	TRANSFERÊNCIAS MDAS		484.632,00	-	-	484.632,00
1168	TRANSF. DO MIN. JUSTIÇA		346.801,00	-	-	346.801,00
1169	TRANSF. DA CONSULTA POPULAR 2017/2018		30.002,00	-	-	30.002,00
1170	MEC FNDE - PROGRAMA BRASIL CARINHOSO		36,09	-	-	36,09
1171	TRANSF. ESTADO P/AQUIS. INSUMOS AGRIC.		29.113,17	-	-	29.113,17
1172	TRANSFERÊNCIAS MP 815/2017		41.595,39	-	-	41.595,39
1173	TRANSF. RIFECA		48.100,34	-	-	48.100,34
4002	ALIENAÇÃO DE BENS AD. COM RECURSO SAÚDE		2,00	-	-	2,00
4011	P.I.E.S. - PISO DE INCENT. ATENC. BASIC		127.191,72	-	-	127.191,72
4050	ASSIST. FARM. BÁSICA		11.094,80	-	-	11.094,80
4051	DIABETES MELLITUS		11.508,40	-	-	11.508,40
4070	PROG. SAÚDE MENTAL		85.167,36	-	-	85.167,36
4090	SÁUDE DA FAMÍLIA		1.090,61	-	-	1.090,61
4190	EPIDEMIOLOGIA		3,17	-	-	3,17
4230	APOIO À REDE HOSPITALAR		1,04	-	-	1,04
4294	CONSTRUÇÕES OU AMPLIAÇÕES		2,00	-	-	2,00
4500	CUSTEIO - ATENÇÃO BÁSICA		299.417,02	-	-	299.417,02

PROPOSTA ORÇAMENTÁRIA 2020

RECEITA 2020 POR RECURSO VINCULADO

Município de Chuvisca

Balancete da Receita
CONSOLIDADO

Página 18 de 18

Período de Arrecadação: 02/01/2020 a 02/01/2020

Categoria	Receita	Descrição da Receita	Previsão	Arrecadado	Arrecadado no Ano	Diferença
	4501	CUSTEIO - ATENÇÃO DE MACAIA	1,11	-	-	1,11
	4502	CUSTEIO - VIGILÂNCIA EM SAÚDE	37.697,61	-	-	37.697,61
	4503	CUSTEIO - ASSISTÊNCIA FARMACÊUTICA	32.493,41	-	-	32.493,41
	4504	CUSTEIO - GESTÃO DO SUS	1,11	-	-	1,11
	4505	INVESTIMENTO - ATENÇÃO BÁSICA	2,00	-	-	2,00
	4506	INVESTIMENTO - ATENÇÃO ESPECIALIZADA	1,00	-	-	1,00
	4507	INVESTIMENTO - VIGILÂNCIA EM SAÚDE	1,00	-	-	1,00
	4508	INVESTIMENTO - GDTS NO SUS	1,00	-	-	1,00
	4509	INVESTIMENTO - GESTÃO DO SUS	1,00	-	-	1,00
	4512	INVESTIMENTO - OUTRAS TRANSFERÊNCIAS	5,00	-	-	5,00
	Total:		27.737.000,00	0	0	27.737.000,00

PROPOSTA ORÇAMENTÁRIA 2020

RECEITA 2020 POR RECURSO VINCULADO

	FONTE DE RECURSO	VALOR
1	LIVRE	11.401.688,44
20	MDE	1.524.466,31
40	AÇÕES E SERV. PÚBLICOS DE SAÚDE - ASPs	3.875.589,59
	TOTAL ORÇAMENTO PRÓPRIO	16.801.744,34

	FONTE DE RECURSO	VALOR
31	FUNDEB - FUNDO NAC. DESENV. EDUC. BÁSICA	4.106.387,50
	TOTAL ORÇAMENTO FUNDEB	4.106.387,50

	FONTE DE RECURSO	VALOR
1008	PDDE - PROG. DINHEIRO DIRETO NA ESCOLA	1.222,14
1009	P.N.A.E. - PROG. NAC. DE ALIM. ESCOLAR	61.691,04
1011	Q.S.E. - QUOTA SALÁRIO EDUCAÇÃO	334.799,97
1013	PEATE/RS - PROG. EST. APOIO TRANSP. ESC.	603.964,61
1032	CONVENIOS SICONV	3.842.900,07
1036	ALIENAÇÃO DE BENS AD. COM RECURSO EDUC.	2,00
1038	TRANSF. VOLUNT. DO EST. DO RS	1,00
1048	CIDE	8.499,34
1049	P.N.A.T.E.- PROG. NAC. APOIO TRANSP. ESC	179.515,14
1053	CCFGS	1,00
1076	CONST. DE COB. DE QUAD. POLIESP.	1,00
1099	TRANSFERENCIAS DO FEAS	26,61
1127	MIN. SAUDE - SANEAMENTO	1,00
1149	ACESSUASTRALHO	582,32
1156	CONVÊNIOS MAPA	2,00
1157	CONVÊNIOS MDA	100.001,00
1161	B.P.S.B. - BLOCO PROTEÇÃO SOCIAL BÁSICA	82.968,17
1162	B.P.S.E.M.C.- BLOC.PROT. ESP. MED. COMPL	1.125,35

PROPOSTA ORÇAMENTÁRIA 2020

RECEITA 2020 POR RECURSO VINCULADO

1162	B.P.S.E.M.C.- BLOC.PROT. ESP. MED. COMPL	1.125,35
1163	B.G.P.B.F. - BLOC GEST. PROG. BOLSA FAM.	20.675,01
1164	B.G.S. - BLOCO DE GESTÃO DO SUAS	4.924,04
1165	TRANSFERÊNCIAS DO MAPA	2,00
1166	TRANSFERÊNCIAS MIN	1,00
1167	TRANSFERÊNCIAS MDAS	484.632,00
1168	TRANSF. DO MIN. JUSTIÇA	346.801,00
1169	TRANSF. DA CONSULTA POPULAR 2017/2018	30.002,00
1170	MEC FNDE - PROGRAMA BRASIL CARINHOSO	36,09
1171	TRANSF. ESTADO P/AQUIS. INSUMOS AGRIC.	29.113,17
1172	TRANSFERENCIAS MP 815/2017	41.595,39
1173	TRANSF. P/FECA	48.100,34
4002	ALIENAÇÃO DE BENS AD. COM RECURSO SAUDE	2,00
4011	P.I.E.S. - PISO DE INCENT. ATENÇ. BASIC	127.191,72
4050	ASSIST.FARM. BÁSICA	11.094,80
4051	DIABETES MELLITUS	11.508,40
4070	PROG. SAUDE MENTAL	85.167,36
4090	SAÚDE DA FAMÍLIA	1.090,61
4190	EPIDEMIOLOGIA	3,17
4230	APOIO À REDE HOSPITALAR	1,04
4294	CONSTRUÇÕES OU AMPLIAÇÕES	2,00
4500	CUSTEIO - ATENÇÃO BÁSICA	299.417,02
4501	CUSTEIO - ATENÇÃO DE M.A.C.A.H.	1,11
4502	CUSTEIO - VIGILÂNCIA EM SAÚDE	37.697,61
4503	CUSTEIO - ASSISTÊNCIA FARMACÊUTICA	32.493,41
4504	CUSTEIO - GESTÃO DO SUS	1,11
4505	INVESTIMENTO - ATENÇÃO BÁSICA	2,00
4506	INVESTIMENTO - ATENÇÃO ESPECIALIZADA	1,00
4507	INVESTIMENTO - VIGILÂNCIA EM SAÚDE	1,00
4508	INVESTIMENTO - GDTS NO SUS	1,00
4509	INVESTIMENTO - GESTÃO DO SUS	1,00
4512	INVESTIMENTO - OUTRAS TRANSFERÊNCIAS	5,00

TOTAL ORÇAMENTO DEMAIS RECURSOS VINCULADOS

6.828.868,16

PROPOSTA ORÇAMENTÁRIA 2020

DESPESA PÚBLICA:

Conjunto de dispêndios realizados pelos entes públicos para custear os serviços públicos prestados à sociedade, ou para a realização de investimentos.

Devem ser autorizadas pelo Poder Legislativo, através do ato administrativo chamado orçamento público.

DESPESA CORRENTE: classificam-se nesta categoria todas as despesas que não contribuem, diretamente, para a formação ou aquisição de um bem de capital. Ex. gastos com manutenção.

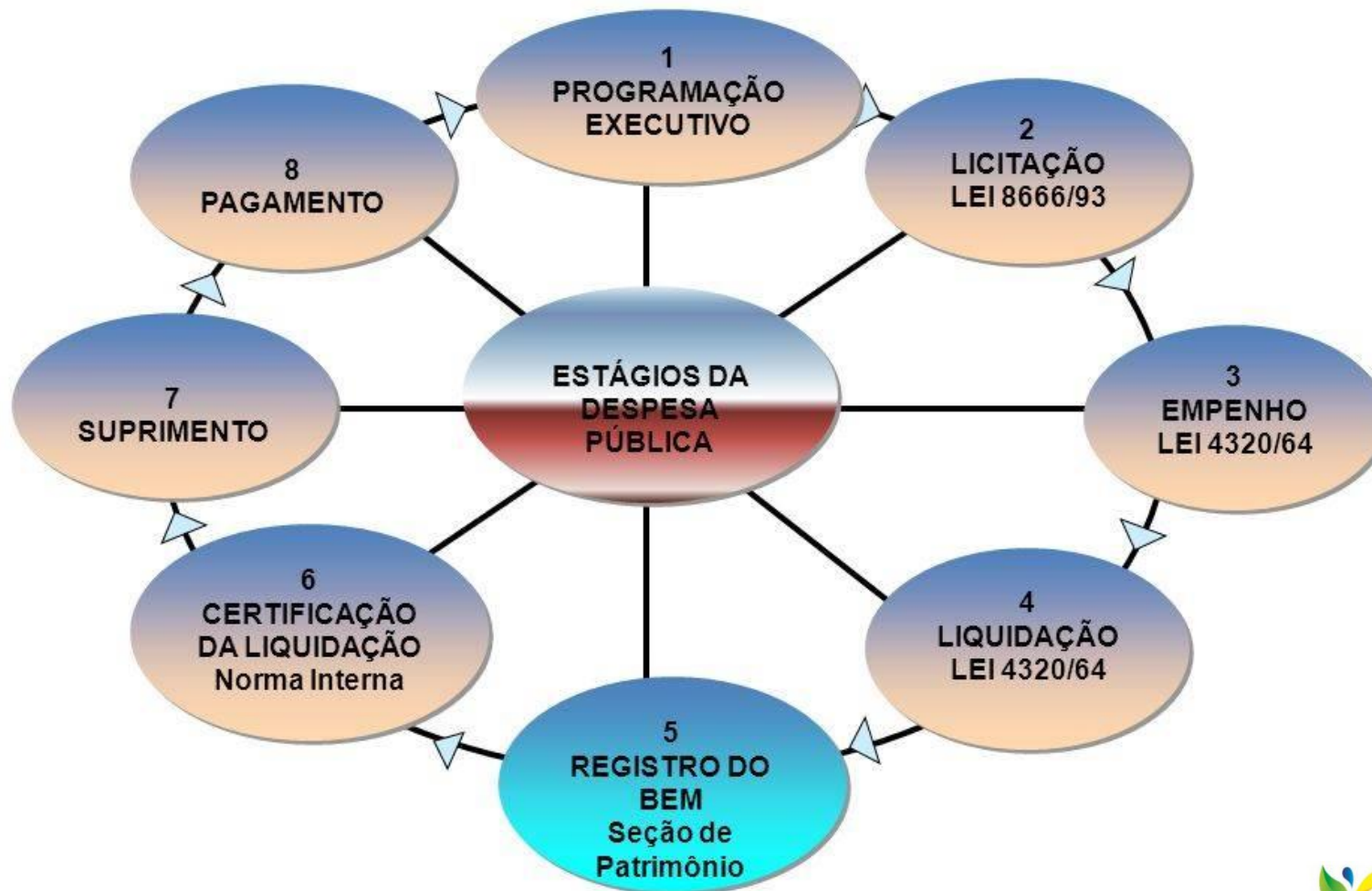
* São as despesas destinadas a manter e conservar os investimentos. Por exemplo: a construção de um hospital dá origem às despesas com a sua manutenção e funcionamento.

DESPESA DE CAPITAL: classificam-se nesta categoria aquelas despesas que contribuem, diretamente, para a formação ou aquisição de um bem de capital. Ex. aquisição de veículo.

* São os gastos com investimentos do governo, como por exemplo, as obras em geral e a aquisição de equipamentos para a saúde e qualquer outra finalidade.

PROPOSTA ORÇAMENTÁRIA 2020

ESTÁGIOS DA DESPESA PÚBLICA



PROPOSTA ORÇAMENTÁRIA 2020

Art. 60 e 61 da Lei 4.320/64

É vedada a realização de despesa sem prévio empenho.

Para cada empenho será extraído um documento denominado "nota de empenho" que indicará o nome do credor, a representação e a importância da despesa bem como a dedução desta do saldo da dotação própria.



PROPOSTA ORÇAMENTÁRIA 2020

Estudos e estimativas das Despesas orçamentárias Para o Exercício de 2020

Segue abaixo a metodologia de cálculo para a previsão dos valores das despesas orçamentárias do município de Chuvisca, estado do Rio Grande do Sul.

Despesas do Poder Legislativo: Foi utilizada uma média com relação aos valores realizados entre os exercícios anteriores (2017 a 2019), também foi considerado as taxas conforme quadro a seguir:

Despesas do Poder Executivo: Foi utilizada uma média com relação aos valores realizados entre os exercícios anteriores (2017 a 2019), também foi considerado as taxas conforme quadro a seguir:




PROPOSTA ORÇAMENTÁRIA 2020



Estimativas das Despesas orçamentárias Para o Exercício de 2020

Segue a metodologia de cálculo para a previsão dos valores das despesas orçamentárias do município de Chuvisca, estado do Rio Grande do Sul, para o poder Legislativo, conforme apresentação a seguir.



PROPOSTA ORÇAMENTÁRIA 2020



Proposta Orçamentária para o Exercício de 2020

ALTERAÇÕES DO PADRÃO REFERENCIA DO MUNICÍPIO 1997 A 2019

EXERCÍCIO	LEI	VALOR	%
1997	54	130,00	0,00%
1998	99	143,00	10,00%
1999	160	155,00	8,40%
2000	190	168,00	8,39%
2001	242	181,00	7,74%
2002	284	195,00	7,74%
2003	322	225,00	15,39%
2004	357	250,00	11,12%
2005	429	275,00	10,00%
2006	518	290,65	5,69%
2007	599	301,78	3,83%
2008	677	325,17	7,75%
2009	734	342,23	5,25%
2010	771	361,84	5,73%
2011	836	390,78	8,00%
2012	868	421,88	7,96%
2013	902	452,34	7,22%
2014	956	477,53	5,57%
2015	997	482,31	1,00%
2016	1045	520,90	8,00%
2017	1081	558,25	7,17%
2018	1131	599,28	7,35%
2019		639,67	6,74%
MÉDIA DE 97 A 2019			7,22%
2020	PREVISTO (INFLAÇÃO + AUM. REAL)	685,84	7,22%

PROPOSTA ORÇAMENTÁRIA 2020



Município de Chuvisca

Proposta Orçamentária para o Exercício de 2020

Demonstrativo de Recursos para Emendas Parlamentares E.C. 86/2015

Receita Corrente Líquida Projetada para o Exercício de 2019			R\$	15.783.763,82
Valor Aplicação Emenda Constitucional nº 86/2015 (EC 86) 1,2%			R\$	189.405,16
Nº de Vereadores				9
Limite Individual	Aplicação Mínima de 50% em		Outras Aplicações R\$	
R\$ 21.045,02	R\$	10.522,52	R\$	10.522,51



PROPOSTA ORÇAMENTÁRIA 2020

Município de Chuvisca

Proposta Orçamentária para o Exercício de 2020

Parâmetros Utilizados Para Calculos de Fixação da Despesa

Item	Base para cálculo	Especificação	2020	2021	2022
1	Todas	Índice Médio de Reposição Salarial(Média de Variação do IPCA E IGP-DI)para 2020	5,21%	4,88%	4,38%
1.1	Todas	Variação do IPCA base Sistema de Expectativas de Mercado BACEN	3,89%	4,55%	4,10%
1.2	Todas	Variação do IGP - DI base Sistema de Expectativas de Mercado BACEN	6,53%	5,21%	4,66%
3	Todas	Crescimento do PIB (Variação Anual) base Sistema de Expectativas de Mercado BAC	2,20%	2,70%	2,60%
4	Todas	Crescimento do PIB RS (Variação Anual) base	2,20%	2,70%	2,60%
5	Juros da Dívida	Taxa SELIC (Média) Base Sistema de Expectativas de Mercado BACEN	7,25%	8,25%	8,50%
6	Todas	Taxa de Câmbio (R\$/US\$) – dez Base Sistema de Expectativas de Mercado BACEN	4,30%	4,50%	4,64%
7	Desp. Pessoal	Valor Referência em Vigor para calculo vencimentos	R\$ 695,44	R\$ 628,52	R\$ 625,53
8	Desp. Corrente	Índice de Reajuste de Combustíveis: Gasolina	0,78%	R\$ -	R\$ -
9	Desp. Corrente	Índice de Reajuste de Combustíveis: Gas de Cozinha	2,31%	R\$ -	R\$ -
10	Desp. Corrente	Índice de Reajuste de Combustíveis: Diesel	3,40%	R\$ -	R\$ -
11	Desp. Corrente	Índice de Reajuste de Combustíveis: Diesel S10	3,11%	R\$ -	R\$ -
12		PODER LEGISLATIVO			
12.1		Reposição Salarial	6,53%	6,87%	7,21%
12.2		Índice de Aumento Real	0,00%	0,00%	0,00%
12.3		Índice de Crescimento Vegetativo das Despesas de Pessoal	-8,65%	-9,10%	-9,55%
12.4		Índice de Crescimento Vegetativo de Outras Despesas Correntes	-37,07%	-39,00%	-40,91%
12.5		Índice de Crescimento Vegetativo das Despesas Investimentos	-49,09%	-51,65%	-54,17%
12.6		Alíquota de Contribuição Patronal Para Previdência Folha de Pagamento	21,00%	21,00%	21,00%
12.7		Alíquota de Contribuição Patronal Para Previdência S/Prestação de Serviços	20,00%	20,00%	20,00%
12.8		Valor Subsídio Vereador lei 1059/2016	R\$ 2.753,84	R\$ 2.897,32	R\$ 3.038,71
12.9		Valor Veba Indenizatória do Presidente da Mesa lei 1059/2016	R\$ 1.239,23	R\$ 1.303,79	R\$ 1.367,42

PROPOSTA ORÇAMENTÁRIA 2020



49	PODER EXECUTIVO							
50	Reposição Salarial		8,72%		4,88%		4,38%	
51	Índice de Aumento Real		0,00%		0,00%		0,00%	
52	Índice de Crescimento Vegetativo das Despesas de Pessoal		5,00%		5,26%		5,52%	
53	Índice de Crescimento Vegetativo das Despesas com Juros da Dívida		0,00%		0,00%		0,00%	
54	Índice de Crescimento Vegetativo de Outras Despesas Correntes		-1,46%		-1,54%		-1,61%	
55	Índice de Crescimento Vegetativo das Despesas Investimentos		-22,13%		-23,28%		-24,42%	
56	Índice de Crescimento Vegetativo das Despesas Com Amortização dívida		0,00%		0,00%		0,00%	
57	Alíquota de Contribuição Patronal Para Previdência Folha de Pagamento		21,0000%		22,1502%		22,1502%	
58	Alíquota de Contribuição Patronal Para Previdência S/Prestação de Serviços		20,00%		20,00%		20,00%	
59	Alíquota de Contribuição Patronal Contribuição IPE Saúde		11,54%		11,54%		11,54%	
60	Valor Subsídio Prefeito lei 1060/2016	R\$	10.060,26	R\$	10.060,26	R\$	10.060,26	
61	Valor Subsídio Vice Prefeito lei 1060/2016	R\$	5.030,13	R\$	5.030,13	R\$	5.030,13	
62	Valor Subsídio Secretário Municipal lei 1061/2016	R\$	4.760,10	R\$	4.760,10	R\$	4.760,10	



PROPOSTA ORÇAMENTÁRIA 2020

Município de Chuvisca

Balancete da Despesa
CONSOLIDADO

Classificação

Projeto / Atividade

Conta

Recursos

Página 307 de 308

Período: 02/01/2020 a 02/01/2020

	Fixado	Empenhado	Empenhado Ano	a Pagar Liquidado
	Suplementado	Anulado	Anulado Ano	a Pagar Não Liquidado
	Reduzido	Empenhado - Anulado	(Empenhado - Anulado) ano	Total a Pagar
	Total de Créditos	Liquidado	Liquidado Ano	Reservado
	Total de Créditos Ano	Pago	Pago Ano	
	Duodécimo	Provisionado	Provisionado Ano	Saldo Disponível

Totais por Recurso		Fixado	Empenhado	Liquidado	Pago
Recurso: 1	LIVRE	10.857.875,82	-	-	-
Recurso: 20	MDE	1.768.278,92	-	-	-
Recurso: 31	FUNDEB - FUNDO NAC. DESENV. EDUC. BÁSICA	4.106.387,50	-	-	-
Recurso: 40	AÇÕES E SERV. PÚBLICOS DE SAÚDE - ASPS	4.175.590,59	-	-	-
Recurso: 1.008	PDDE - PROG. DINHEIRO DIRETO NA ESCOLA	1.222,14	-	-	-
Recurso: 1.009	P.N.A.E. - PROG. NAC. DE ALIM. ESCOLAR	61.691,04	-	-	-
Recurso: 1.011	Q.S.E. - QUOTA SALÁRIO EDUCAÇÃO	334.799,97	-	-	-
Recurso: 1.013	PEATE/RS - PROG. EST. APOIO TRANSP. ESC.	603.964,61	-	-	-
Recurso: 1.032	CONVENIOS SICONV	3.842.900,07	-	-	-
Recurso: 1.036	ALIEAÇÃO DE BENS AD. COM RECURSO EDUC.	2,00	-	-	-
Recurso: 1.038	TRANSF. VOLUNT. DO EST. DO RS	1,00	-	-	-
Recurso: 1.048	CIDE	8.499,34	-	-	-
Recurso: 1.049	P.N.A.T.E. - PROG. NAC. APOIO TRANSP. ESC	179.515,14	-	-	-
Recurso: 1.053	CCFGS	1,00	-	-	-
Recurso: 1.076	CONST. DE COB. DE QUAD. POLIESP.	1,00	-	-	-
Recurso: 1.099	TRANSFERENCIAS DO FEAS	26,61	-	-	-
Recurso: 1.127	MIN. SAÚDE - SANEAMENTO	1,00	-	-	-
Recurso: 1.149	ACESSUASTRALHO	582,32	-	-	-



PROPOSTA ORÇAMENTÁRIA 2020

Recurso:	1.156	CONVÊNIOS MAPA	2,00	-	-	-
Recurso:	1.157	CONVÊNIOS MDA	100.001,01	-	-	-
Recurso:	1.161	B.P.S.B. - BLOCO PROTEÇÃO SOCIAL BÁSICA	82.968,17	-	-	-
Recurso:	1.162	B.P.S.E.M.C. - BLOC.PROT. ESP. MED. COMPL	1.125,35	-	-	-
Recurso:	1.163	B.G.P.B.F. - BLOC.GEST. PROG. BOLSA FAM.	20.675,01	-	-	-
Recurso:	1.164	B.G.S. - BLOCO DE GESTÃO DO SUAS	4.924,04	-	-	-
Recurso:	1.165	TRANSFERÊNCIAS DO MAPA	2,00	-	-	-
Recurso:	1.166	TRANSFERÊNCIAS MIN	1,00	-	-	-
Recurso:	1.167	TRANSFERÊNCIAS MDAS	484.632,00	-	-	-
Recurso:	1.168	TRANSF. DOMIN. JUSTIÇA	346.801,00	-	-	-
Recurso:	1.169	TRANSF. DA CONSULTA POPULAR 2017/2018	30.002,00	-	-	-
Recurso:	1.170	MEC FNDE - PROGRAMA BRASIL CARINHOSO	36,09	-	-	-
Recurso:	1.171	TRANSF. ESTADO P/AQUIS. INSUMOS AGRIC.	29.113,17	-	-	-
Recurso:	1.172	TRANSFERENCIAS MP 815/2017	41.595,39	-	-	-
Recurso:	1.173	TRANSF. P/FECA	48.100,34	-	-	-
Recurso:	4.002	ALIENAÇÃO DE BENS AD. COM RECURSO SAUDE	2,00	-	-	-
Recurso:	4.011	P.J.E.S. - PISO DE INCENT. ATENÇ. BASIC	127.191,72	-	-	-
Recurso:	4.050	ASSIST.FARM. BÁSICA	11.094,80	-	-	-
Recurso:	4.051	DIABETES MELLITUS	11.508,40	-	-	-
Recurso:	4.070	PROG. SAUDE MENTAL	85.167,36	-	-	-
Recurso:	4.090	SAÚDE DA FAMÍLIA	1.090,61	-	-	-
Recurso:	4.190	EPIDEMIOLOGIA	3,17	-	-	-
Recurso:	4.230	APOIO À REDE HOSPITALAR	1,04	-	-	-
Recurso:	4.294	CONSTRUÇÕES OU AMPLIAÇÕES	2,00	-	-	-
Recurso:	4.500	CUSTEIO - ATENÇÃO BÁSICA	299.417,02	-	-	-
Recurso:	4.501	CUSTEIO - ATENÇÃO DE M.A.C.A.H.	1,11	-	-	-
Recurso:	4.502	CUSTEIO - VIGILÂNCIA EM SAÚDE	37.697,61	-	-	-
Recurso:	4.503	CUSTEIO - ASSISTÊNCIA FARMACÉUTICA	32.493,41	-	-	-
Recurso:	4.504	CUSTEIO - GESTÃO DO SUS	1,11	-	-	-
Recurso:	4.505	INVESTIMENTO - ATENÇÃO BÁSICA	2,00	-	-	-
Recurso:	4.506	INVESTIMENTO - ATENÇÃO ESPECIALIZADA	1,00	-	-	-



PROPOSTA ORÇAMENTÁRIA 2020

Município de Chuvisca

Balancete da Despesa
CONSOLIDADO

Página 308 de 308

Período: 02/01/2020 a 02/01/2020

Classificação	Fixado	Empenhado	Empenhado Ano	a Pagar Liquidado
Projeto / Atividade	Suplementado	Anulado	Anulado Ano	a Pagar Não Liquidado
Conta	Reduzido	Empenhado - Anulado	(Empenhado - Anulado) ano	Total a Pagar
Recursos	Total de Créditos	Liquidado	Liquidado Ano	Reservado
	Total de Créditos Ano	Pago	Pago Ano	
	Duodécimo	Provisionado	Provisionado Ano	Saldo Disponível
Recurso: 4.507	INVESTIMENTO - VIGILÂNCIA EM SAÚDE	1,00	-	-
Recurso: 4.508	INVESTIMENTO - GDTS NO SUS	1,00	-	-
Recurso: 4.509	INVESTIMENTO - GESTÃO DO SUS	1,00	-	-
Recurso: 4.512	INVESTIMENTO - OUTRAS TRANSFERÊNCIAS	4,00	-	-
Totais Geral:		27.737.000,00	-	-



PROPOSTA ORÇAMENTÁRIA 2020

Município de Chuvisca

Proposta Orçamentária para o Exercício de 2020

DEMONSTRATIVO DA MARGEM DE EXPENSÃO DAS DESPESAS OBRIGATÓRIAS DE CARÁTER CONTINUADO

LRF Art. 5º, inciso V

EVENTO	Valor Previsto 2020
Aumento Permanente da Receita (1)	R\$ 22.108.509,52
Decorrente de Receitas Tributárias	R\$ 907.618,16
Decorrente de Transferências Correntes	R\$ 24.710.551,59
(-) Transferências ao FUNDEB	R\$ 3.509.660,23
Impacto de Novas DOCC (2)	R\$ -
Relativas a Pessoal e Encargos Sociais	
Relativas a Outras Despesas Correntes	
Margem Líquida de Expansão de DOCC (1 – 2)	R\$ 22.108.509,52



Município de Chuvisca

DEMONSTRATIVO DA ESTIMATIVA E COMPENSAÇÃO DA RENÚNCIA DE RECEITA

TRIBUTOS	MODALIDADE	SETORES/ PROGRAMAS/ BENEFICIÁRIO	VALOR DA	FORMA DE COMPENSAÇÃO
			RENÚNCIA EM 2019	
TOTAL				

PROPOSTA ORÇAMENTÁRIA 2020



Município de Chuvisca

Proposta Orçamentária para o Exercício de 2020

DEMONSTRATIVO DA COMPATIBILIDADE E ATUALIZAÇÃO DAS METAS FISCAIS

(LRF Art. 5º, inciso I e Lei Municipal nº 1166/2018 que dispõe sobre a LDO do Município, art. 2º, § 1º)

(A) - RECURSOS DO TESOIRO MUNICIPAL

ESPECIFICAÇÃO	METAS FISCAIS FIXADAS NA LDO	VALORES PREVISTOS NA LEI DE ORÇAMENTO
Receitas Totais Previstas		R\$ 27.737.000,00
Receitas Primárias Previstas (1)		R\$ 27.636.200,29
Despesas Totais Previstas		
Despesas Primárias Previstas (2)		
Resultado Primário Previsto (1 – 2)	R\$ -	R\$ 27.636.200,29

(B) - RECURSOS DO REGIME PRÓPRIO DE PREVIDÊNCIA SOCIAL

ESPECIFICAÇÃO	METAS FISCAIS FIXADAS NA LDO	VALORES PREVISTOS NA LEI DE ORÇAMENTO
Receitas Previdenciárias Totais Previstas	R\$ -	R\$ -
Receitas Primárias Previdenciárias Previstas (1)	R\$ -	R\$ -
Despesas Previdenciárias Totais Previstas	R\$ -	R\$ -
Despesas Primárias Previdenciárias Previstas (2)	R\$ -	R\$ -
Resultado Primário Previsto para o RPPS (1 – 2)	R\$ -	R\$ -

(C) – CONSOLIDAÇÃO GERAL (A + B)

ESPECIFICAÇÃO	METAS FISCAIS FIXADAS NA LDO	VALORES PREVISTOS NA LEI DE ORÇAMENTO
Receitas Totais Previstas	R\$ -	R\$ 27.737.000,00
Receitas Primárias Previstas (1)	R\$ -	R\$ 27.636.200,29
Despesas Totais Previstas	R\$ -	R\$ 29.644.000,00
Despesas Primárias Previstas (2)	R\$ -	R\$ -
Resultado Primário Previsto (1 – 2)	R\$ -	R\$ 27.636.200,29



PROPOSTA ORÇAMENTÁRIA 2020

Município de Chuvisca

Proposta Orçamentária para o Exercício de 2020

DEMONSTRATIVO DA EVOLUÇÃO DA RECEITA POR FONTES

(LRF art. 12 e Lei nº 4.320/64, art. 22, III)

Especificação	Arrecad. 2017	Arrecad. 2018	Arrecad. 2019	Prevista 2020	Projetado 2021	Projetado 2022
REC. CORRENTES	R\$ 17.834.658,91	R\$ 19.268.101,94	R\$ 18.651.994,90	R\$ 26.376.548,08	R\$ 27.386.024,95	R\$ 27.884.527,47
Impostos, Taxas e Contr. de Melhoria	R\$ 539.143,07	R\$ 696.677,96	R\$ 697.718,45	R\$ 907.618,16	R\$ 944.195,02	R\$ 944.198,78
Rec. Contribuições	R\$ 26.680,39	R\$ 22.007,64	R\$ 30.866,29	R\$ 33.525,62	R\$ 34.876,70	R\$ 34.876,74
Rec. Patrimonial	R\$ 168.878,53	R\$ 89.838,11	R\$ 97.507,41	R\$ 132.961,03	R\$ 138.319,31	R\$ 138.320,70
Rec. Agropecuária	R\$ -	R\$ -	R\$ -	R\$ -	R\$ -	R\$ -
Rec. Industriais	R\$ -	R\$ -	R\$ -	R\$ -	R\$ -	R\$ -
Rec. Serviços	R\$ 81.924,57	R\$ 81.104,12	R\$ 122.531,86	R\$ 126.636,74	R\$ 131.740,11	R\$ 131.743,12
Transf. Correntes	R\$ 16.016.058,27	R\$ 18.154.336,42	R\$ 17.329.921,17	R\$ 24.710.551,59	R\$ 25.663.295,23	R\$ 26.144.005,95
Outras Rec. Corr.	R\$ 1.001.974,08	R\$ 224.137,89	R\$ 373.449,73	R\$ 465.254,95	R\$ 473.598,57	R\$ 491.382,20
REC. DE CAPITAL	R\$ 557.028,96	R\$ 351.628,28	R\$ 663.889,41	R\$ 4.879.676,07	R\$ 2.236.094,84	R\$ 2.320.060,20
Oper. De Crédito	R\$ -	R\$ -	R\$ -	R\$ 2,00	R\$ 2,08	R\$ 2,16
Alienação de Bens	R\$ -	R\$ -	R\$ -	R\$ 5,00	R\$ 5,20	R\$ 5,40
Empr. Concedidos	R\$ -	R\$ -	R\$ -	R\$ -	R\$ -	R\$ -
Transf. De Capital	R\$ 509.747,00	R\$ 339.891,09	R\$ 658.858,75	R\$ 4.879.637,07	R\$ 2.236.055,31	R\$ 2.320.019,18
Outras Rec. Capital	R\$ 47.281,96	R\$ 11.737,19	R\$ 5.030,66	R\$ 32,00	R\$ 32,25	R\$ 33,46
REC. CORRENTES INTRA-ORÇAMENTÁRIAS	R\$ -	R\$ -	R\$ -	R\$ -	R\$ -	R\$ -
Rec. Contribuições	R\$ -	R\$ -	R\$ -	R\$ -	R\$ -	R\$ -
Rec. Patrimonial	R\$ -	R\$ -	R\$ -	R\$ -	R\$ -	R\$ -
Outras Rec. Corr.	R\$ -	R\$ -	R\$ -	R\$ -	R\$ -	R\$ -
REC. DE CAPITAL INTRA-ORÇAMENTÁRIAS	R\$ -	R\$ -	R\$ -	R\$ -	R\$ -	R\$ -
Alienação de Bens	R\$ -	R\$ -	R\$ -	R\$ 3,00	R\$ 3,12	R\$ 3,24
Empr. Concedidos	R\$ -	R\$ -	R\$ -	R\$ -	R\$ -	R\$ -
Outras Rec. Capital	R\$ -	R\$ -	R\$ -	R\$ -	R\$ -	R\$ -
[+] Deduções da Receita	R\$ 2.222.997,77	R\$ 2.410.662,40	R\$ 2.335.530,57	R\$ 3.519.225,85	R\$ 3.661.050,65	R\$ 3.661.424,54
TOTAL	R\$ 16.168.690,10	R\$ 17.209.067,82	R\$ 16.980.353,73	R\$ 27.737.001,31	R\$ 25.961.072,26	R\$ 26.543.166,38



PROPOSTA ORÇAMENTÁRIA 2020

Município de Chuvisca

Demonstrativo da Receita por Fontes e Despesa por Grupo
Orçamento Fiscal e da Seguridade Social

Página 1 de 1

ORÇAMENTO - 2020

Especificação	Orçamento Fiscal	Seguridade Social	Total
Receita Corrente			
Impostos, Taxas E Contribuições De Melhoria	739.679,24	167.938,57	907.617,81
Contribuições	33.525,62	-	33.525,62
Receita Patrimonial	117.533,17	15.426,89	132.960,06
Receita Agropecuária	-	-	-
Receita Industrial	-	-	-
Receita De Serviços	126.636,79	-	126.636,79
Transferências Correntes	20.410.746,92	4.299.804,62	24.710.551,54
Outras Receitas Correntes	465.254,95	-	465.254,95
Receita Capital			
Operações De Crédito	2,00	-	2,00
Alienação De Bens	5,00	1,00	6,00
Amortização De Empréstimos	-	-	-
Transferências De Capital	4.879.630,07	7,00	4.879.637,07
Outras Receitas De Capital	26,00	6,00	32,00
Receita IntraOrçamentária Capital			
Alienação De Bens - Intra Orçamentária	1,00	1,00	2,00
Deduções			
(R) Deduções Da Receita De Impostos, Taxas E Contribuições De Melhor	(7.652,48)	(1.913,13)	(9.565,61)
(R) Deduções Da Receita De Transferências Correntes	(3.509.660,23)	-	(3.509.660,23)
(R) Deduções Outras Receitas De Capital	-	-	-
Total:	23.255.728,05	4.481.271,95	27.737.000,00

Especificação	Orçamento Fiscal	Seguridade Social	Total
Despesa Corrente			
Pessoal E Encargos Sociais	10.476.687,43	3.437.435,13	13.914.122,56
Juros E Encargos Da Dívida	0,01	-	0,01
Outras Despesas Correntes	6.009.785,67	1.343.816,29	7.353.601,96
Despesa Capital			
Investimentos	4.932.199,56	20,53	4.932.220,09
Inversões Financeiras	-	-	-
Amortização Da Dívida	0,01	-	0,01
Reserva de Contingência			
Reserva Do Rpps	-	-	-
Reserva de Contingência			
Reserva De Contingência	1.537.055,37	-	1.537.055,37
Total:	22.955.728,05	4.781.271,95	27.737.000,00



PROPOSTA ORÇAMENTÁRIA 2019

Proposta Orçamentária para o Exercício de 2020

DEMONSTRATIVO DE RECURSOS FMCA

(Art. 5º da Lei Municipal 1058/2016 e Lei 1116/2017)

Receita Fonte de Arrecadação conforme Art. 5º, I	R\$ 3,00
Receita Fonte de Arrecadação conforme Art. 5º, II	R\$ 1,00
Receita Fonte de Arrecadação conforme Art. 5º, III	R\$ 1,00
Receita Fonte de Arrecadação conforme Art. 5º, IV	R\$ 0,00
Receita Fonte de Arrecadação conforme Art. 5º, V	R\$ 1,00
Receita Fonte de Arrecadação conforme Art. 5º, VI	R\$ 2.996,06
Receita Fonte de Arrecadação conforme Art. 5º, VII	R\$ 1,00
S O M A ----->	R\$ 3.003,06



PROPOSTA ORÇAMENTÁRIA 2020

DEMONSTRATIVO DA PREVISÃO DE APLICAÇÃO DE RECURSOS EM AÇÕES E SERVIÇOS PÚBLICOS DE SAÚDE:

Constituição Federal, art. 198

Lei Complementar nº 141/2012

Lei de Diretrizes Orçamentárias, art. 8º, § 1º, IX

ESPECIFICAÇÃO	PREVISÃO	PERCENTUAL PREVISTO		
		15,00%	5,00%	20,00%
RECEITAS DO ASPS	R\$ 19.369.423,51	R\$ 2.905.413,53	R\$ 968.471,18	R\$ 3.877.503,63
IP T U - Principal	R\$ 75.150,12	R\$ 11.272,52	R\$ 3.757,51	R\$ 15.030,02
IP T U - Multa e Juros	R\$ 329,61	R\$ 49,44	R\$ 16,48	R\$ 65,92
IP T U - Dívida Ativa	R\$ 986,88	R\$ 148,03	R\$ 49,34	R\$ 197,38
IP T U - Multa e Juros da Dívida Ativa	R\$ 324,66	R\$ 48,70	R\$ 16,23	R\$ 64,92
IT BI - Principal	R\$ 48.090,82	R\$ 7.213,62	R\$ 2.404,54	R\$ 9.618,17
IT BI - Multa e Juros	R\$ 1,25	R\$ 0,19	R\$ 0,06	R\$ 0,25
IT BI - Dívida Ativa	R\$ 1,25	R\$ 0,19	R\$ 0,06	R\$ 0,25
IT BI - Multa e Juros da Dívida Ativa	R\$ 161,87	R\$ 24,28	R\$ 8,09	R\$ 32,36
ISSQN - Principal	R\$ 200.559,05	R\$ 30.083,86	R\$ 10.027,95	R\$ 40.111,81
ISSQN - Multa e Juros	R\$ 224,31	R\$ 33,65	R\$ 11,22	R\$ 44,86
ISSQN - Dívida Ativa	R\$ 30,29	R\$ 4,54	R\$ 1,51	R\$ 6,06
ISSQN - Multa e Juros da Dívida Ativa	R\$ 9,96	R\$ 1,49	R\$ 0,50	R\$ 1,99
IRRF sobre Rendim. do Trab. - Principal - Ativos/Inativos do Poder Executivo	R\$ 400.842,09	R\$ 60.126,31	R\$ 20.042,10	R\$ 80.168,41
IRRF sobre Rendim. do Trab. - Principal - Ativos/Inativos do Poder Legislativo	R\$ 88.203,36	R\$ 13.230,50	R\$ 4.410,17	R\$ 17.640,67
IRRF Outros Rendimentos - Principal - Poder Executivo	R\$ 24.495,32	R\$ 3.674,30	R\$ 1.224,77	R\$ 4.899,06
IRRF Outros Rendimentos - Principal - Poder Legislativo	R\$ 282,18	R\$ 42,33	R\$ 14,11	R\$ 56,44
FPM Cota Mensal	R\$ 11.363.678,71	R\$ 1.704.551,81	R\$ 568.183,94	R\$ 2.272.735,74
FPM Cota 1% - Julho	R\$ 488.336,49	R\$ 73.250,47	R\$ 24.416,82	R\$ 97.667,30
FPM Cota 1% - Dezembro	R\$ 493.092,80	R\$ 73.963,92	R\$ 24.654,64	R\$ 98.618,56
ITR	R\$ 18.071,82	R\$ 2.710,77	R\$ 903,59	R\$ 3.614,36
LC 87/96	R\$ 1,04	R\$ 0,16	R\$ 0,05	R\$ 0,21
ICMS	R\$ 5.586.108,03	R\$ 837.916,20	R\$ 279.305,40	R\$ 1.117.221,61
IPVA	R\$ 580.358,36	R\$ 87.053,75	R\$ 29.017,92	R\$ 116.071,67
IPI/Exportação	R\$ 83,22	R\$ 12,48	R\$ 4,16	R\$ 16,64
RENDIMENTOS DE APLICAÇÕES FINANCEIRAS				R\$ 3.618,96
(-) Deduções da Receita de Impostos	R\$ 9.565,61	R\$ 1.434,84	R\$ 478,28	R\$ 1.913,13
MÍNIMO A APLICAR				R\$ 3.875.589,59



PROPOSTA ORÇAMENTÁRIA 2020

DEMONSTRATIVO DA PREVISÃO DE APLICAÇÃO DE RECURSOS EM AÇÕES E SERVIÇOS PÚBLICOS DE SAÚDE:

Constituição Federal, art. 198

Lei Complementar nº 141/2012

Lei de Diretrizes Orçamentárias, art. 8º, § 1º, IX

ESPECIFICAÇÃO	DESPESAS ASPS	
	VALOR ASPS 20%	VALOR FIXADO
SUBFUNÇÕES	R\$	APORTE FINANCEIRO
	R\$	R\$
122 - ADMINISTRAÇÃO GERAL	3.340.472,48	835.118,11
126 - TECNOLOGIA DA INFORMAÇÃO	R\$	R\$
	359.834,07	89.958,52
128 - FORMAÇÃO DE RECURSOS HUMANOS	R\$	R\$
	17.876,02	4.469,01
301 - ATENÇÃO BÁSICA	R\$	R\$
	2.194,78	548,69
302 - ASSIST.HOSPITALAR E AMBULAT.	R\$	R\$
	2.505.657,30	626.414,33
303 - SUPORTE PROFILÁTICO E TERAP.	R\$	R\$
	292.097,14	73.024,28
304 - VIGILÂNCIA SANITÁRIA	R\$	R\$
	100.509,90	25.127,47
305 - VIGILÂNCIA EPIDEMIOLÓGICA	R\$	R\$
	0,22	0,05
306 - ALIMENTAÇÃO E NUTRIÇÃO	R\$	R\$
	0,17	0,04
	R\$	R\$
	62.302,88	15.575,72
TOTAL FIXADO	R\$	R\$
	3.340.472,48	835.118,11



PROPOSTA ORÇAMENTÁRIA 2019

Proposta Orçamentária para o Exercício de 2020

DEMONSTRATIVO DA PREVISÃO DE APLICAÇÃO DE RECURSOS NA MANUTENÇÃO E DESENVOLVIMENTO DO ENSINO:

- Constituição Federal, art. 212

- Lei Federal nº 9.394/1996

- Lei Federal nº 11.494/2007

Lei de Diretrizes Orçamentárias, art. 8º, § 1º, VIII

ESPECIFICAÇÃO	PREVISÃO	PERCENTUAL PREVISTO			
		ARTIG. 212	COMPLM. S/REC. Mun.	COMPL. S/TRANSF.	TOTAL
		25,00%	1,00%	6,00%	26,00%
	R\$	R\$	R\$	R\$	R\$
RECEITAS DO MDE (I)	19.369.423,48	455.280,58	18.211,22	1.052.898,07	1.524.466,31
I P T U - Principal	R\$ 75.150,11	R\$ 18.787,53	R\$ 751,50	R\$ -	R\$ 19.539,03
I P T U - Multa e Juros	R\$ 329,61	R\$ 82,40	R\$ 3,30	R\$ -	R\$ 85,70
I P T U - Dívida Ativa	R\$ 986,88	R\$ 246,72	R\$ 9,87	R\$ -	R\$ 256,59
I P T U - Multa e Juros da Dívida Ativa	R\$ 324,65	R\$ 81,16	R\$ 3,25	R\$ -	R\$ 84,41
I T B I - Principal	R\$ 48.090,83	R\$ 12.022,71	R\$ 480,91	R\$ -	R\$ 12.503,62
I T B I - Multa e Juros	R\$ 1,26	R\$ 0,32	R\$ 0,01	R\$ -	R\$ 0,33
I T B I - Dívida Ativa	R\$ 1,26	R\$ 0,32	R\$ 0,01	R\$ -	R\$ 0,33
I T B I - Multa e Juros da Dívida Ativa	R\$ 161,86	R\$ 40,46	R\$ 1,62	R\$ -	R\$ 42,08
I S S Q N - Principal	R\$ 200.559,05	R\$ 50.139,76	R\$ 2.005,59	R\$ -	R\$ 52.145,35
I S S Q N - Multa e Juros	R\$ 224,32	R\$ 56,08	R\$ 2,24	R\$ -	R\$ 58,32
I S S Q N - Dívida Ativa	R\$ 30,29	R\$ 7,57	R\$ 0,30	R\$ -	R\$ 7,87



PROPOSTA ORÇAMENTÁRIA 2019

Proposta Orçamentária para o Exercício de 2020

DEMONSTRATIVO DA PREVISÃO DE APLICAÇÃO DE RECURSOS NA MANUTENÇÃO E DESENVOLVIMENTO DO ENSINO:

- Constituição Federal, art. 212

- Lei Federal nº 9.394/1996

- Lei Federal nº 11.494/2007

Lei de Diretrizes Orçamentárias, art. 8º, § 1º, VIII

I P V A	R\$ 580.358,35	R\$ -	R\$ -	R\$ 34.821,50	R\$ 34.821,50
IPI / Exportação	R\$ 83,22	R\$ -	R\$ -	R\$ 4,99	R\$ 4,99
RENDIMENTOS DE APLICAÇÕES FINANCEIRAS					R\$ 563,49
(-) Deduções da Receita de Impostos	R\$ 9.565,61	R\$ 2.391,40	R\$ 95,66	R\$ -	R\$ 2.487,06
RECEITAS DO FUNDEB (II)					R\$ 596.727,27
TRANSFERENCIAS DE RECURSOS DO FUNDEB - CÓDIGO 4.17.24.01.00.00					R\$ 4.081.535,36
COMPLEMENTAÇÃO DA UNIÃO AO FUNDEB - código 4.17.24.02.00.00					R\$ -
RECEITA DE APLICAÇÃO FINANCEIRA DOS RECURSOS DO FUNDEB - código 4.13.25.01.02.00					R\$ 24.852,14
(-) CONTRIBUIÇÃO P/ O FUNDEB					R\$ 3.509.660,23
(+) Aporte Financeiro					R\$ 6.118.479,02
MÍNIMO A APLICAR (I + II)					R\$ 8.239.672,61
DESPESAS					
ESPECIFICAÇÃO	VALOR FIXADO	MDE	APORTE FINANCEIRO	FUNDEB	
DESPESAS DO MDE (I)	R\$ 1.768.278,92	R\$ 1.525.029,81	R\$ 243.249,11	R\$ -	
DESPESAS DO FUNDEB (II)	R\$ 4.106.387,50	R\$ -	R\$ -	R\$ 4.106.387,50	
TOTAL FIXADO (I + II)	R\$ 11.749.332,84	R\$ 1.525.029,81	R\$ 243.249,11	R\$ 4.106.387,50	



PROPOSTA ORÇAMENTÁRIA 2020

DEMONSTRATIVO DE PRECATÓRIOS A SEREM CUMPRIDOS NO EXERCÍCIO DE 2020
Lei de Diretrizes Orçamentárias, art. 9º, VI

Caráter	Precat.	Apresent.	Credor	Objeto	Valor (R\$)
Não-alimentar	181102	16/08/2018	Nilo Joao Schmitt	Danos materiais	9.546,56
Alimentar	182566	18/10/2018	Magda Josiane Pereira dos Santos Martins	Salário	17.472,35
Alimentar	183690	30/11/2018	Michele Dame de Souza	Salário	24.413,71
Alimentar	184322	18/12/2018	Heber Vanderlei Jacobsen Bender	Indenização	21.097,13
Alimentar	184468	07/01/2019	Luana Olibeira dos Santos do Nascimento	Salário	16.585,79
Alimentar	184693	18/01/2019	Liane Zembruski Gomes	Salário	17.147,71
Alimentar	184694	18/01/2019	Clair Zoa Araujo Gonçalves	Salário	22.006,81
Alimentar	184696	18/01/2019	Fernanda O. Meagher Feistauer	Salário	20.352,51
Alimentar	184963	06/02/2019	Rosa Lucia de Moraes Thoferhn	Cobrança	27.102,22
Alimentar	185867	20/03/2019	Antônio Cleomir Correa Gomes	Salário	52.439,97
Alimentar	186833	17/04/2019	Josi Luciana Figueira Schneider	Salário	33.914,33
Alimentar	188797	30/05/2019	Angelita Gianechini Lopes	Salário	17.593,14
Alimentar	188939	03/06/2019	Viviana Wachholz Bartz	Cobrança	25.769,47
Alimentar	181278	23/08/2018	Daniela da Silva Jaskulski	Salário	20.733,15

PROPOSTA ORÇAMENTÁRIA 2020



LOA

“Não há vento favorável para quem não sabe para onde quer ir”

Sêneca



**PROPOSTA
ORÇAMENTÁRIA 2020**

OBRIGADO !

**Bel. Mauro Sérgio Rocha da Silva
Contador**

E-mail:

Contabilidade@chuvisca.rs.gov.br

Telefones: (051) 3611-7093 ramal 204.