

Relatório Resumido de Execução Orçamentária Simplificado

Prefeitura Municipal de Chuvisca - RS (Poder Executivo)

CNPJ: 01610869000110

Exercício: 2016

Período de referência: 3º bimestre

RREO-Anexo 01 | Tabela 1.0 - Balanço Orçamentário | Padrao

Receitas Orçamentárias	Estágios da Receita Orçamentária						
	PREVISÃO INICIAL	PREVISÃO ATUALIZADA (a)	RECEITAS REALIZADAS				SALDO (a-c)
			No Bimestre (b)	% (b/a)	Até o Bimestre (c)	% (c/a)	
Receitas Orçamentárias	-	-	-	-	-	-	-
RECEITAS (EXCETO INTRA-ORÇAMENTÁRIAS) (I)	18.300.000,00	18.300.000,00	2.709.114,34	14,80	7.289.277,01	39,83	11.010.722,99
RECEITAS CORRENTES	17.240.400,00	17.240.400,00	2.596.250,14	15,06	7.171.380,73	41,60	10.069.019,27
RECEITA TRIBUTÁRIA	511.335,46	511.335,46	107.136,45	20,95	276.213,51	54,02	235.121,95
Impostos	472.635,60	472.635,60	93.224,35	19,72	245.440,77	51,93	227.194,83
Taxas	36.881,11	36.881,11	9.336,95	25,32	23.936,74	64,90	12.944,37
Contribuição de Melhoria	1.818,75	1.818,75	4.575,15	251,55	6.836,00	375,86	-5.017,25
RECEITA DE CONTRIBUIÇÕES	606,25	606,25	0,00	0,00	0,00	0,00	606,25
Contribuições Sociais							
Contribuição de Intervenção no Domínio Econômico							
Contribuição de Iluminação Pública	606,25	606,25	0,00	0,00	0,00	0,00	606,25
RECEITA PATRIMONIAL	89.062,99	89.062,99	29.742,39	33,39	78.862,03	88,55	10.200,96
Receitas Imobiliárias	4.849,98	4.849,98	1.652,00	34,06	3.717,00	76,64	1.132,98
Receitas de Valores Mobiliários	84.213,01	84.213,01	28.090,39	33,36	75.145,03	89,23	9.067,98
Receita de Concessões e Permissões							
Compensações Financeiras							
Receita Decorrente do Direito de Exploração de Bens Públicos em Áreas de Domínio Público							
Receita da Cessão de Direitos							
Outras Receitas Patrimoniais							
RECEITA AGROPECUÁRIA	0,00	0,00	0,00		0,00		0,00
Receita da Produção Vegetal							
Receita da Produção Animal e Derivados							
Outras Receitas Agropecuárias							
RECEITA INDUSTRIAL	0,00	0,00	0,00		0,00		0,00
Receita da Indústria Extrativa Mineral							
Receita da Indústria de Transformação							
Receita da Indústria de Construção							
Outras Receitas Industriais							
RECEITA DE SERVIÇOS	87.283,25	87.283,25	18.247,86	20,91	42.528,62	48,72	44.754,63
TRANSFERÊNCIAS CORRENTES	15.855.974,11	15.855.974,11	2.331.857,53	14,71	6.576.969,69	41,48	9.279.004,42
Transferências Intergovernamentais	15.275.134,69	15.275.134,69	2.198.070,06	14,39	6.402.646,14	41,92	8.872.488,55
Transferências de Instituições Privadas							
Transferências do Exterior							
Transferências de Pessoas							
Transferências de Convênios	580.839,42	580.839,42	133.787,47	23,03	174.323,55	30,01	406.515,87
Transferências para o Combate à Fome							
OUTRAS RECEITAS CORRENTES	696.137,94	696.137,94	109.265,91	15,70	196.806,88	28,27	499.331,06
Multas e Juros de Mora	5.068,70	5.068,70	2.297,67	45,33	4.220,69	83,27	848,01
Indenizações e Restituições	246.764,31	246.764,31	32.286,38	13,08	73.144,27	29,64	173.620,04
Receita da Dívida Ativa	20.247,34	20.247,34	889,01	4,39	6.270,02	30,97	13.977,32
Receitas Decorrentes de Aportes Periódicos para Amortização de Déficit Atuarial do RPPS							
Receitas Correntes Diversas	424.057,59	424.057,59	73.792,85	17,40	113.171,90	26,69	310.885,69
RECEITAS DE CAPITAL	1.059.600,00	1.059.600,00	112.864,20	10,65	117.896,28	11,13	941.703,72
OPERAÇÕES DE CRÉDITO	0,00	0,00	0,00		0,00		0,00

Receitas Orçamentárias	Estágios da Receita Orçamentária						
	PREVISÃO INICIAL	PREVISÃO ATUALIZADA (a)	RECEITAS REALIZADAS				SALDO (a-c)
			No Bimestre (b)	% (b/a)	Até o Bimestre (c)	% (c/a)	
Operações de Crédito Internas							
Operações de Crédito Externas							
ALIENAÇÃO DE BENS	4.000,00	4.000,00	106.914,50	2.672,86	106.914,50	2.672,86	-102.914,50
Alienação de Bens Móveis	4.000,00	4.000,00	106.914,50	2.672,86	106.914,50	2.672,86	-102.914,50
Alienação de Bens Imóveis							
AMORTIZAÇÕES DE EMPRÉSTIMOS							
TRANSFERÊNCIAS DE CAPITAL	1.039.000,00	1.039.000,00	0,00	0,00	0,00	0,00	1.039.000,00
Transferências Intergovernamentais							
Transferências de Instituições Privadas							
Transferências do Exterior							
Transferências de Pessoas							
Transferências de Outras Instituições Públicas							
Transferências de Convênios	1.039.000,00	1.039.000,00	0,00	0,00	0,00	0,00	1.039.000,00
Transferências para o Combate à Fome							
OUTRAS RECEITAS DE CAPITAL	16.600,00	16.600,00	5.949,70	35,84	10.981,78	66,16	5.618,22
Integralização do Capital Social							
Div. Atv. Prov. da Amortiz. de Emp. e Financ.							
Receitas de Capital Diversas	16.600,00	16.600,00	5.949,70	35,84	10.981,78	66,16	5.618,22
RECEITAS (INTRA-ORÇAMENTÁRIAS) (II)							
SUBTOTAL DAS RECEITAS (III) = (I + II)	18.300.000,00	18.300.000,00	2.709.114,34	14,80	7.289.277,01	39,83	11.010.722,99
OPERAÇÕES DE CRÉDITO/REFINANCIAMENTO (IV)	0,00	0,00	0,00		0,00		0,00
Operações de Crédito Internas	0,00	0,00	0,00		0,00		0,00
Mobiliária							
Contratual							
Operações de Crédito Externas	0,00	0,00	0,00		0,00		0,00
Mobiliária							
Contratual							
SUBTOTAL COM REFINANCIAMENTO (V) = (III + IV)	18.300.000,00	18.300.000,00	2.709.114,34	14,80	7.289.277,01	39,83	11.010.722,99
DÉFICIT (VI)							
TOTAL (VII) = (V + VI)	18.300.000,00	18.300.000,00	2.709.114,34	14,80	7.289.277,01	39,83	11.010.722,99
SALDOS DE EXERCÍCIOS ANTERIORES (UTILIZADOS PARA CRÉDITOS ADICIONAIS)			0,00		0,00		
Superávit Financeiro							
Reabertura de Créditos Adicionais							

RREO-Anexo 01 | Tabela 1.0 - Balanço Orçamentário | Padrao

Despesas Orçamentárias	Estágios da Despesa Orçamentária									
	DOTAÇÃO INICIAL (d)	DOTAÇÃO ATUALIZADA (e)	DESPESAS EMPENHADAS		SALDO (g) = (e-f)	DESPESAS LIQUIDADAS		SALDO (i) = (e-h)	DESPESAS PAGAS ATÉ O BIMESTRE (j)	INSCRITAS EM RESTOS A PAGAR NÃO PROCESSADOS (k)
			No Bimestre	Até o Bimestre (f)		No Bimestre	Até o Bimestre (h)			
Despesas Orçamentárias	-	-	-	-	-	-	-	-	-	-
DESPESAS (EXCETO INTRA-ORÇAMENTÁRIAS) (VIII)	18.300.000,00	18.675.893,51	2.264.729,82	8.421.072,01	10.254.821,50	2.605.226,89	6.669.997,38	12.005.896,13	6.228.934,54	0,00
DESPESAS CORRENTES	15.726.516,11	16.203.523,07	2.187.594,28	8.135.316,07	8.068.207,00	2.496.859,31	6.455.626,53	9.747.896,54	6.095.170,73	0,00
PESSOAL E ENCARGOS SOCIAIS	8.688.040,42	8.837.940,42	1.520.904,91	4.064.685,87	4.773.254,55	1.517.383,18	4.053.882,05	4.784.058,37	3.899.975,95	
JUROS E ENCARGOS DA DÍVIDA	1,09	1,09	0,00	0,00	1,09	0,00	0,00	1,09	0,00	
OUTRAS DESPESAS CORRENTES	7.038.474,60	7.365.581,56	666.689,37	4.070.630,20	3.294.951,36	979.476,13	2.401.744,48	4.963.837,08	2.195.194,78	
DESPESAS DE CAPITAL	2.390.483,89	2.422.620,44	77.135,54	285.755,94	2.136.864,50	108.367,58	214.370,85	2.208.249,59	133.763,81	0,00
INVESTIMENTOS	2.390.482,80	2.422.619,35	77.135,54	285.755,94	2.136.863,41	108.367,58	214.370,85	2.208.248,50	133.763,81	

Relatório Resumido de Execução Orçamentária Simplificado

Prefeitura Municipal de Chuvisca - RS (Poder Executivo)

CNPJ: 01610869000110

Exercício: 2016

Período de referência: 3º bimestre

Despesas Orçamentárias	Estágios da Despesa Orçamentária									
	DOTAÇÃO INICIAL (d)	DOTAÇÃO ATUALIZADA (e)	DESPESAS EMPENHADAS		SALDO (g) = (e-f)	DESPESAS LIQUIDADAS		SALDO (i) = (e-h)	DESPESAS PAGAS ATÉ O BIMESTRE (j)	INSCRITAS EM RESTOS A PAGAR NÃO PROCESSADOS (k)
			No Bimestre	Até o Bimestre (f)		No Bimestre	Até o Bimestre (h)			
INVERSÕES FINANCEIRAS										
AMORTIZAÇÃO DA DÍVIDA	1,09	1,09	0,00	0,00	1,09	0,00	0,00	1,09	0,00	
RESERVA DE CONTINGÊNCIA	183.000,00	49.750,00			49.750,00			49.750,00		
RESERVA DO RPPS										
DESPESAS (INTRA-ORÇAMENTÁRIAS) (IX)										
SUBTOTAL DAS DESPESAS (X) = (VIII + IX)	18.300.000,00	18.675.893,51	2.264.729,82	8.421.072,01	10.254.821,50	2.605.226,89	6.669.997,38	12.005.896,13	6.228.934,54	0,00
AMORTIZAÇÃO DA DÍVIDA/REFINANCIAMENTO (XI)	0,00	0,00	0,00	0,00	0,00	0,00	0,00	0,00	0,00	0,00
Amortização da Dívida Interna	0,00	0,00	0,00	0,00	0,00	0,00	0,00	0,00	0,00	0,00
Dívida Mobiliária										
Outras Dívidas										
Amortização da Dívida Externa	0,00	0,00	0,00	0,00	0,00	0,00	0,00	0,00	0,00	0,00
Dívida Mobiliária										
Outras Dívidas										
SUBTOTAL COM REFINANCIAMENTO (XII) = (X + XI)	18.300.000,00	18.675.893,51	2.264.729,82	8.421.072,01	10.254.821,50	2.605.226,89	6.669.997,38	12.005.896,13	6.228.934,54	0,00
SUPERÁVIT (XIII)										
TOTAL (XIV) = (XII + XIII)	18.300.000,00	18.675.893,51	2.264.729,82	8.421.072,01		2.605.226,89	6.669.997,38		6.228.934,54	0,00

RREO-Anexo 01 | Tabela 1.0 - Balanço Orçamentário | Padrao

Receitas Intra Orçamentárias	Estágios da Receita Intra-Orçamentária						
	PREVISÃO INICIAL	PREVISÃO ATUALIZADA (a)	RECEITAS REALIZADAS				SALDO (a-c)
			No Bimestre (b)	% (b/a)	Até o Bimestre (c)	% (c/a)	
Receitas Intra Orçamentárias	-	-	-	-	-	-	-
RECEITAS (INTRA-ORÇAMENTÁRIAS) (II)	0,00	0,00	0,00		0,00		0,00
RECEITAS CORRENTES	0,00	0,00	0,00		0,00		0,00
RECEITA TRIBUTÁRIA	0,00	0,00	0,00		0,00		0,00
Impostos							
Taxas							
Contribuição de Melhoria							
RECEITA DE CONTRIBUIÇÕES	0,00	0,00	0,00		0,00		0,00
Contribuições Sociais							
Contribuição de Intervenção no Domínio Econômico							
Contribuição de Iluminação Pública							
RECEITA PATRIMONIAL	0,00	0,00	0,00		0,00		0,00
Receitas Imobiliárias							
Receitas de Valores Mobiliários							
Receita de Concessões e Permissões							
Compensações Financeiras							
Receita Decorrente do Direito de Exploração de Bens Públicos em Áreas de Domínio Público							
Receita da Cessão de Direitos							
Outras Receitas Patrimoniais							
RECEITA AGROPECUÁRIA	0,00	0,00	0,00		0,00		0,00
Receita da Produção Vegetal							
Receita da Produção Animal e Derivados							
Outras Receitas Agropecuárias							
RECEITA INDUSTRIAL	0,00	0,00	0,00		0,00		0,00
Receita da Indústria Extrativa Mineral							
Receita da Indústria de Transformação							

Relatório Resumido de Execução Orçamentária Simplificado

Prefeitura Municipal de Chuvisca - RS (Poder Executivo)

CNPJ: 01610869000110

Exercício: 2016

Período de referência: 3º bimestre

Receitas Intra Orçamentárias	Estágios da Receita Intra-Orçamentária						SALDO (a-c)
	PREVISÃO INICIAL	PREVISÃO ATUALIZADA (a)	RECEITAS REALIZADAS				
			No Bimestre (b)	% (b/a)	Até o Bimestre (c)	% (c/a)	
Receita da Indústria de Construção							
Outras Receitas Industriais							
RECEITA DE SERVIÇOS							
TRANSFERÊNCIAS CORRENTES	0,00	0,00	0,00		0,00		0,00
Transferências Intergovernamentais							
Transferências de Instituições Privadas							
Transferências do Exterior							
Transferências de Pessoas							
Transferências de Convênios							
Transferências para o Combate à Fome							
OUTRAS RECEITAS CORRENTES	0,00	0,00	0,00		0,00		0,00
Multas e Juros de Mora							
Indenizações e Restituições							
Receita da Dívida Ativa							
Receitas Decorrentes de Aportes Periódicos para Amortização de Déficit Atuarial do RPPS							
Receitas Correntes Diversas							
RECEITAS DE CAPITAL	0,00	0,00	0,00		0,00		0,00
OPERAÇÕES DE CRÉDITO	0,00	0,00	0,00		0,00		0,00
Operações de Crédito Internas							
Operações de Crédito Externas							
ALIENAÇÃO DE BENS	0,00	0,00	0,00		0,00		0,00
Alienação de Bens Móveis							
Alienação de Bens Imóveis							
AMORTIZAÇÕES DE EMPRÉSTIMOS							
TRANSFERÊNCIAS DE CAPITAL	0,00	0,00	0,00		0,00		0,00
Transferências Intergovernamentais							
Transferências de Instituições Privadas							
Transferências do Exterior							
Transferências de Pessoas							
Transferências de Outras Instituições Públicas							
Transferências de Convênios							
Transferências para o Combate à Fome							
OUTRAS RECEITAS DE CAPITAL	0,00	0,00	0,00		0,00		0,00
Integralização do Capital Social							
Dív. Atv. Prov. da Amortiz. de Emp. e Financ.							
Receitas de Capital Diversas							

RREO-Anexo 01 | Tabela 1.0 - Balanço Orçamentário | Padrao

Despesas Intra Orçamentárias	Estágios da Despesa Intra-Orçamentária									
	DOTAÇÃO INICIAL (d)	DOTAÇÃO ATUALIZADA (e)	DESPESAS EMPENHADAS		SALDO (g) = (e-f)	DESPESAS LIQUIDADAS		SALDO (i) = (e-h)	DESPESAS PAGAS ATÉ O BIMESTRE (j)	INSCRITAS EM RESTOS A PAGAR NÃO PROCESSADOS (k)
			No Bimestre	Até o Bimestre (f)		No Bimestre	Até o Bimestre (h)			
Despesas Intra Orçamentárias	-	-	-	-	-	-	-	-	-	-
DESPESAS (INTRA-ORÇAMENTÁRIAS) (IX)	0,00	0,00	0,00	0,00	0,00	0,00	0,00	0,00	0,00	0,00
DESPESAS CORRENTES	0,00	0,00	0,00	0,00	0,00	0,00	0,00	0,00	0,00	0,00
PESSOAL E ENCARGOS SOCIAIS										

Relatório Resumido de Execução Orçamentária Simplificado

Prefeitura Municipal de Chuvisca - RS (Poder Executivo)

CNPJ: 01610869000110

Exercício: 2016

Período de referência: 3º bimestre

Despesas Intra Orçamentárias	Estágios da Despesa Intra-Orçamentária									
	DOTAÇÃO INICIAL (d)	DOTAÇÃO ATUALIZADA (e)	DESPESAS EMPENHADAS		SALDO (g) = (e-f)	DESPESAS LIQUIDADAS		SALDO (i) = (e-h)	DESPESAS PAGAS ATÉ O BIMESTRE (j)	INSCRITAS EM RESTOS A PAGAR NÃO PROCESSADOS (k)
			No Bimestre	Até o Bimestre (f)		No Bimestre	Até o Bimestre (h)			
JUROS E ENCARGOS DA DÍVIDA										
OUTRAS DESPESAS CORRENTES										
DESPESAS DE CAPITAL	0,00	0,00	0,00	0,00	0,00	0,00	0,00	0,00	0,00	0,00
INVESTIMENTOS										
INVERSÕES FINANCEIRAS										
AMORTIZAÇÃO DA DÍVIDA										

RREO-Anexo 01 | Tabela 1.0 - Balanço Orçamentário | Padrao

Notas Explicativas	Valores
	30/06/2016
Notas Explicativas	-
Fonte - Anexo 1 - Tabela 1.0 - RREO	

Relatório Resumido de Execução Orçamentária Simplificado

Prefeitura Municipal de Chuvisca - RS (Poder Executivo)

CNPJ: 01610869000110

Exercício: 2016

Período de referência: 3º bimestre

RREO-Anexo 02 | Tabela 2.0 - Demonstrativo da Execução das Despesas por Função/Subfunção | Total das Despesas Exceto Intra-Orçamentárias

Função/Subfunção	Execução da Despesa										
	DOTAÇÃO INICIAL	DOTAÇÃO ATUALIZADA (a)	DESPESAS EMPENHADAS			SALDO (c) = (a-b)	DESPESAS LIQUIDADADAS			SALDO (e) = (a-d)	INSCRITAS EM RESTOS A PAGAR NÃO PROCESSADOS (f)
			No Bimestre	Até o Bimestre (b)	% (b/total b)		No Bimestre	Até o Bimestre (d)	% (d/Total d)		
DESPESAS (EXCETO INTRA-ORÇAMENTÁRIAS) (I)	18.300.000,00	18.675.893,51	2.264.729,82	8.421.072,01	100,00	10.254.821,50	2.605.226,89	6.669.997,38	100,00	12.005.896,13	0,00
Legislativa	727.283,89	727.283,89	85.119,56	282.647,95	3,36	444.635,94	89.033,11	263.016,24	3,94	464.267,65	0,00
Ação Legislativa	727.283,89	727.283,89	85.119,56	282.647,95	3,36	444.635,94	89.033,11	263.016,24	3,94	464.267,65	
Controle Externo											
Administração Geral											
Demais Subfunções											
Judiciária	0,00	0,00	0,00	0,00		0,00	0,00	0,00		0,00	0,00
Ação Judiciária											
Defesa do Interesse Público no Processo Judiciário											
Administração Geral											
Demais Subfunções											
Essencial à Justiça	0,00	0,00	0,00	0,00		0,00	0,00	0,00		0,00	0,00
Defesa da Ordem Jurídica											
Representação Judicial e Extrajudicial											
Administração Geral											
Demais Subfunções											
Administração	2.918.119,24	3.012.119,24	404.592,07	1.363.564,24	16,19	1.648.555,00	400.305,62	1.207.711,13	18,11	1.804.408,11	0,00
Planejamento e Orçamento											
Administração Geral	2.088.287,93	2.154.287,93	284.652,75	979.038,04	11,63	1.175.249,89	272.361,38	890.636,37	13,35	1.263.651,56	
Administração Financeira	699.437,02	699.437,02	108.173,95	291.380,16	3,46	408.056,86	108.580,44	277.217,46	4,16	422.219,56	
Controle Interno											
Normalização e Fiscalização											
Tecnologia da Informação	103.567,34	131.567,34	9.285,37	90.666,04	1,08	40.901,30	19.363,80	39.857,30	0,60	91.710,04	
Ordenamento Territorial											
Formação de Recursos Humanos											
Administração de Receitas	19.516,92	19.516,92	2.480,00	2.480,00	0,03	17.036,92	0,00	0,00	0,00	19.516,92	
Administração de Concessões											
Comunicação Social											
Demais Subfunções	7.310,03	7.310,03	0,00	0,00	0,00	7.310,03	0,00	0,00	0,00	7.310,03	
Defesa Nacional	0,00	0,00	0,00	0,00		0,00	0,00	0,00		0,00	0,00
Defesa Área											
Defesa Naval											
Defesa Terrestre											
Administração Geral											
Demais Subfunções											
Segurança Pública	0,00	0,00	0,00	0,00		0,00	0,00	0,00		0,00	0,00
Policimento											
Defesa Civil											
Informação e Inteligência											
Administração Geral											
Demais Subfunções											
Relações Exteriores	0,00	0,00	0,00	0,00		0,00	0,00	0,00		0,00	0,00
Relações Diplomáticas											
Cooperação Internacional											
Administração Geral											
Demais Subfunções											
Assistência Social	1.028.444,01	1.063.010,97	168.470,13	380.586,31	4,52	682.424,66	115.349,75	275.309,85	4,13	787.701,12	0,00
Assistência ao Idoso	2.725,83	2.725,83	0,00	0,00	0,00	2.725,83	0,00	0,00	0,00	2.725,83	
Assistência ao Portador de Deficiência	67.206,68	67.206,68	48.396,48	50.796,48	0,60	16.410,20	400,00	1.200,00	0,02	66.006,68	
Assistência à Criança e ao Adolescente	137.063,00	157.063,00	12.547,60	55.781,04	0,66	101.281,96	13.846,10	49.469,40	0,74	107.593,60	
Assistência Comunitária	286.912,90	325.379,86	37.910,92	83.579,75	0,99	241.800,11	37.678,70	60.396,88	0,91	264.982,98	
Administração Geral	534.535,60	510.635,60	69.615,13	190.429,04	2,26	320.206,56	63.424,95	164.243,57	2,46	346.392,03	
Demais Subfunções											
Previdência Social	0,00	0,00	0,00	0,00		0,00	0,00	0,00		0,00	0,00
Previdência Básica											
Previdência do Regime Estatutário											
Previdência Complementar											
Previdência Especial											
Administração Geral											

Relatório Resumido de Execução Orçamentária Simplificado

Prefeitura Municipal de Chuvisca - RS (Poder Executivo)

CNPJ: 01610869000110

Exercício: 2016

Período de referência: 3º bimestre

Função/Subfunção	Execução da Despesa										
	DOTAÇÃO INICIAL	DOTAÇÃO ATUALIZADA (a)	DESPESAS EMPENHADAS			SALDO (c) = (a-b)	DESPESAS LIQUIDADAS			SALDO (e) = (a-d)	INSCRITAS EM RESTOS A PAGAR NÃO PROCESSADOS (f)
			No Bimestre	Até o Bimestre (b)	% (b/total b)		No Bimestre	Até o Bimestre (d)	% (d/Total d)		
Demais Subfunções											
Saúde	4.138.085,04	4.260.811,59	509.574,39	1.864.817,71	22,14	2.395.993,88	587.979,15	1.588.490,31	23,82	2.672.321,28	0,00
Atenção Básica	3.248.688,08	3.267.514,63	429.764,43	1.531.431,79	18,19	1.736.082,84	486.711,19	1.335.421,96	20,02	1.932.092,67	
Assistência Hospitalar e Ambulatorial	94.942,69	94.942,69	0,00	60.000,00	0,71	34.942,69	15.000,00	30.000,00	0,45	64.942,69	
Suporte Profilático e Terapêutico	165.921,20	218.821,20	7.550,74	60.501,61	0,72	158.319,59	11.081,47	30.495,50	0,46	188.325,70	
Vigilância Sanitária	11.467,33	13.967,33	189,00	2.073,39	0,02	11.893,94	153,00	2.007,39	0,03	11.959,94	
Vigilância Epidemiológica	22.470,48	22.470,48	0,00	318,74	0,00	22.151,74	293,00	318,74	0,00	22.151,74	
Alimentação e Nutrição	45.115,05	46.915,05	6.132,75	16.415,19	0,19	30.499,86	6.132,75	16.415,19	0,25	30.499,86	
Administração Geral	549.480,21	596.180,21	65.937,47	194.076,99	2,30	402.103,22	68.607,74	173.831,53	2,61	422.348,68	
Demais Subfunções											
Trabalho	0,00	0,00	0,00	0,00		0,00	0,00	0,00		0,00	0,00
Proteção e Benefícios ao Trabalhador											
Relações de Trabalho											
Empregabilidade											
Fomento ao Trabalho											
Administração Geral											
Demais Subfunções											
Educação	5.398.372,14	5.541.972,14	763.403,13	3.226.624,59	38,32	2.315.347,55	1.011.910,30	2.355.616,94	35,32	3.186.355,20	0,00
Ensino Fundamental	3.011.278,94	3.054.278,94	587.205,97	1.585.113,55	18,82	1.469.165,39	600.102,25	1.473.942,53	22,10	1.580.336,41	
Ensino Médio											
Ensino Profissional											
Ensino Superior											
Educação Infantil	545.946,44	594.546,44	91.962,09	291.510,09	3,46	303.036,35	97.115,60	264.756,92	3,97	329.789,52	
Educação de Jovens e Adultos	125.933,36	128.533,36	26.036,55	72.307,66	0,86	56.225,70	26.036,55	72.307,66	1,08	56.225,70	
Educação Especial	137.311,13	137.311,13	11.832,04	26.636,55	0,32	110.674,58	11.832,04	26.636,55	0,40	110.674,58	
Educação Básica											
Administração Geral											
Demais Subfunções	1.577.902,27	1.627.302,27	46.366,48	1.251.056,74	14,86	376.245,53	276.823,86	517.973,28	7,77	1.109.328,99	
Cultura	286.977,29	286.977,29	15.362,24	82.740,26	0,98	204.237,03	15.014,96	48.758,80	0,73	238.218,49	0,00
Patrimônio Histórico Artístico e Arqueológico											
Difusão Cultural	235.887,36	235.887,36	12.424,44	73.484,57	0,87	162.402,79	13.227,76	40.653,71	0,61	195.233,65	
Administração Geral	51.089,93	51.089,93	2.937,80	9.255,69	0,11	41.834,24	1.787,20	8.105,09	0,12	42.984,84	
Demais Subfunções											
Direitos da Cidadania	0,00	0,00	0,00	0,00		0,00	0,00	0,00		0,00	0,00
Custódia e Reintegração Social											
Direitos Individuais Coletivos e Difusos											
Assistência aos Povos Indígenas											
Administração Geral											
Demais Subfunções											
Urbanismo	179.709,78	199.709,78	6.677,74	113.059,04	1,34	86.650,74	19.172,37	55.860,73	0,84	143.849,05	0,00
Infra-Estrutura Urbana	141.369,16	151.369,16	0,00	91.411,70	1,09	59.957,46	11.587,89	44.147,65	0,66	107.221,51	
Serviços Urbanos	38.340,62	48.340,62	6.677,74	21.647,34	0,26	26.693,28	7.584,48	11.713,08	0,18	36.627,54	
Transportes Coletivos Urbanos											
Administração Geral											
Demais Subfunções											
Habitação	1.502,00	1.502,00	0,00	0,00	0,00	1.502,00	0,00	0,00	0,00	1.502,00	0,00
Habitação Rural	1.502,00	1.502,00	0,00	0,00	0,00	1.502,00	0,00	0,00	0,00	1.502,00	
Habitação Urbana											
Administração Geral											
Demais Subfunções											
Saneamento	5.001,00	5.001,00	0,00	0,00	0,00	5.001,00	0,00	0,00	0,00	5.001,00	0,00
Saneamento Básico Rural	5.001,00	5.001,00	0,00	0,00	0,00	5.001,00	0,00	0,00	0,00	5.001,00	
Saneamento Básico Urbano											
Administração Geral											
Demais Subfunções											
Gestão Ambiental	175.271,20	175.271,20	10.374,79	26.210,85	0,31	149.060,35	10.270,79	26.106,85	0,39	149.164,35	0,00
Preservação e Conservação Ambiental	153.307,98	153.307,98	10.374,79	26.210,85	0,31	127.097,13	10.270,79	26.106,85	0,39	127.201,13	
Controle Ambiental											
Recuperação de Áreas Degradadas											
Recursos Hídricos											
Meteorologia											
Administração Geral	21.963,22	21.963,22	0,00	0,00	0,00	21.963,22	0,00	0,00	0,00	21.963,22	
Demais Subfunções											

Relatório Resumido de Execução Orçamentária Simplificado

Prefeitura Municipal de Chuvisca - RS (Poder Executivo)

CNPJ: 01610869000110

Exercício: 2016

Período de referência: 3º bimestre

Função/Subfunção	Execução da Despesa										
	DOTAÇÃO INICIAL	DOTAÇÃO ATUALIZADA (a)	DESPESAS EMPENHADAS			SALDO (c) = (a-b)	DESPESAS LIQUIDADAS			SALDO (e) = (a-d)	INSCRITAS EM RESTOS A PAGAR NÃO PROCESSADOS (f)
			No Bimestre	Até o Bimestre (b)	% (b/total b)		No Bimestre	Até o Bimestre (d)	% (d/Total d)		
Ciência e Tecnologia	0,00	0,00	0,00	0,00		0,00	0,00	0,00		0,00	0,00
Desenvolvimento Científico											
Desenvolvimento Tecnológico e Engenharia											
Difusão do Conhecimento Científico e Tecnológico											
Administração Geral											
Demais Subfunções											
Agricultura	1.924.881,74	2.023.131,74	104.507,29	382.988,19	4,55	1.640.143,55	95.198,18	328.811,47	4,93	1.694.320,27	0,00
Abastecimento											
Extensão Rural											
Irrigação											
Promoção da Produção Agropecuária	1.521.630,73	1.574.880,73	82.058,76	291.967,13	3,47	1.282.913,60	77.628,99	250.720,48	3,76	1.324.160,25	
Defesa Agropecuária											
Administração Geral	361.273,25	401.273,25	22.448,53	85.117,06	1,01	316.156,19	16.288,34	75.269,37	1,13	326.003,88	
Demais Subfunções	41.977,76	46.977,76	0,00	5.904,00	0,07	41.073,76	1.280,85	2.821,62	0,04	44.156,14	
Organização Agrária	0,00	0,00	0,00	0,00		0,00	0,00	0,00		0,00	0,00
Reforma Agrária											
Colonização											
Administração Geral											
Demais Subfunções											
Indústria	0,00	0,00	0,00	0,00		0,00	0,00	0,00		0,00	0,00
Promoção Industrial											
Produção Industrial											
Mineração											
Propriedade Industrial											
Normalização e Qualidade											
Administração Geral											
Demais Subfunções											
Comércio e Serviços	0,00	0,00	0,00	0,00		0,00	0,00	0,00		0,00	0,00
Promoção Comercial											
Comercialização											
Comércio Exterior											
Serviços Financeiros											
Turismo											
Administração Geral											
Demais Subfunções											
Comunicações	0,00	0,00	0,00	0,00		0,00	0,00	0,00		0,00	0,00
Comunicações Postais											
Telecomunicações											
Administração Geral											
Demais Subfunções											
Energia	0,00	0,00	0,00	0,00		0,00	0,00	0,00		0,00	0,00
Conservação de Energia											
Energia Elétrica											
Petróleo											
Biocombustíveis											
Administração Geral											
Demais Subfunções											
Transporte	693.479,15	662.479,15	141.619,86	329.277,22	3,91	333.201,93	104.190,80	254.298,96	3,81	408.180,19	0,00
Transporte Aéreo											
Transporte Rodoviário	693.479,15	662.479,15	141.619,86	329.277,22	3,91	333.201,93	104.190,80	254.298,96	3,81	408.180,19	
Transporte Ferroviário											
Transporte Hidroviário											
Transportes Especiais											
Administração Geral											
Demais Subfunções											
Desporto e Lazer	256.534,85	283.534,85	41.352,64	166.986,42	1,98	116.548,43	106.079,33	154.461,91	2,32	129.072,94	0,00
Desporto de Rendimento											
Desporto Comunitário	68.544,35	88.544,35	10.339,00	24.179,00	0,29	64.365,35	60,00	13.900,00	0,21	74.644,35	
Lazer											
Administração Geral	45.488,34	45.488,34	6.496,38	9.623,63	0,11	35.864,71	6.216,87	9.344,12	0,14	36.144,22	
Demais Subfunções	142.502,16	149.502,16	24.517,26	133.183,79	1,58	16.318,37	99.802,46	131.217,79	1,97	18.284,37	
Encargos Especiais	383.338,67	383.338,67	13.675,98	201.569,23	2,39	181.769,44	50.722,53	111.554,19	1,67	271.784,48	0,00
Refinanciamento da Dívida Interna											

Relatório Resumido de Execução Orçamentária Simplificado

Prefeitura Municipal de Chuvisca - RS (Poder Executivo)

CNPJ: 01610869000110

Exercício: 2016

Período de referência: 3º bimestre

Função/Subfunção	DOTAÇÃO INICIAL	DOTAÇÃO ATUALIZADA (a)	DESPESAS EMPENHADAS			SALDO (c) = (a-b)	DESPESAS LIQUIDADAS			SALDO (e) = (a-d)	INSCRITAS EM RESTOS A PAGAR NÃO PROCESSADOS (f)
			No Bimestre	Até o Bimestre (b)	% (b/total b)		No Bimestre	Até o Bimestre (d)	% (d/Total d)		
Refinanciamento da Dívida Externa											
Serviço da Dívida Interna											
Serviço da Dívida Externa											
Transferências											
Outros Encargos Especiais	383.338,67	383.338,67	13.675,98	201.569,23	2,39	181.769,44	50.722,53	111.554,19	1,67	271.784,48	
Transferências para a Educação Básica											
Demais Subfunções											
Reserva de Contingência	183.000,00	49.750,00			0,00	49.750,00			0,00	49.750,00	
Reserva do RPPS											
DESPESAS (INTRA-ORÇAMENTÁRIAS) (II)											
TOTAL (III) = (I + II)	18.300.000,00	18.675.893,51	2.264.729,82	8.421.072,01	100,00	10.254.821,50	2.605.226,89	6.669.997,38	100,00	12.005.896,13	0,00

RREO-Anexo 02 | Tabela 2.0 - Demonstrativo da Execução das Despesas por Função/Subfunção | Total de Despesas

Função/Subfunção - Intra	DOTAÇÃO INICIAL	DOTAÇÃO ATUALIZADA (a)	DESPESAS EMPENHADAS			SALDO (c) = (a-b)	DESPESAS LIQUIDADAS			SALDO (e) = (a-d)	INSCRITAS EM RESTOS A PAGAR NÃO PROCESSADOS (f)
			No Bimestre	Até o Bimestre (b)	% (b/total b)		No Bimestre	Até o Bimestre (d)	% (d/Total d)		
DESPESAS (INTRA-ORÇAMENTÁRIAS) (II)	0,00	0,00	0,00	0,00	0,00	0,00	0,00	0,00	0,00	0,00	0,00
Legislativa	0,00	0,00	0,00	0,00	0,00	0,00	0,00	0,00	0,00	0,00	0,00
Ação Legislativa											
Controle Externo											
Administração Geral											
Demais Subfunções											
Judiciária	0,00	0,00	0,00	0,00	0,00	0,00	0,00	0,00	0,00	0,00	0,00
Ação Judiciária											
Defesa do Interesse Público no Processo Judiciário											
Administração Geral											
Demais Subfunções											
Essencial à Justiça	0,00	0,00	0,00	0,00	0,00	0,00	0,00	0,00	0,00	0,00	0,00
Defesa da Ordem Jurídica											
Representação Judicial e Extrajudicial											
Administração Geral											
Demais Subfunções											
Administração	0,00	0,00	0,00	0,00	0,00	0,00	0,00	0,00	0,00	0,00	0,00
Planejamento e Orçamento											
Administração Geral											
Administração Financeira											
Controle Interno											
Normatização e Fiscalização											
Tecnologia da Informação											
Ordenamento Territorial											
Formação de Recursos Humanos											
Administração de Receitas											
Administração de Concessões											
Comunicação Social											
Demais Subfunções											
Defesa Nacional	0,00	0,00	0,00	0,00	0,00	0,00	0,00	0,00	0,00	0,00	0,00
Defesa Área											
Defesa Naval											
Defesa Terrestre											
Administração Geral											
Demais Subfunções											
Segurança Pública	0,00	0,00	0,00	0,00	0,00	0,00	0,00	0,00	0,00	0,00	0,00
Policimento											
Defesa Civil											
Informação e Inteligência											
Administração Geral											
Demais Subfunções											
Relações Exteriores	0,00	0,00	0,00	0,00	0,00	0,00	0,00	0,00	0,00	0,00	0,00
Relações Diplomáticas											

Relatório Resumido de Execução Orçamentária Simplificado

Prefeitura Municipal de Chuvisca - RS (Poder Executivo)

CNPJ: 01610869000110

Exercício: 2016

Período de referência: 3º bimestre

Função/Subfunção - Intra	Execução da Despesa - Intra										
	DOTAÇÃO INICIAL	DOTAÇÃO ATUALIZADA (a)	DESPESAS EMPENHADAS			SALDO (c) = (a-b)	DESPESAS LIQUIDADAS			SALDO (e) = (a-d)	INSCRITAS EM RESTOS A PAGAR NÃO PROCESSADOS (f)
			No Bimestre	Até o Bimestre (b)	% (b/total b)		No Bimestre	Até o Bimestre (d)	% (d/Total d)		
Cooperação Internacional											
Administração Geral											
Demais Subfunções											
Assistência Social	0,00	0,00	0,00	0,00	0,00	0,00	0,00	0,00	0,00	0,00	0,00
Assistência ao Idoso											
Assistência ao Portador de Deficiência											
Assistência à Criança e ao Adolescente											
Assistência Comunitária											
Administração Geral											
Demais Subfunções											
Previdência Social	0,00	0,00	0,00	0,00	0,00	0,00	0,00	0,00	0,00	0,00	0,00
Previdência Básica											
Previdência do Regime Estatutário											
Previdência Complementar											
Previdência Especial											
Administração Geral											
Demais Subfunções											
Saúde	0,00	0,00	0,00	0,00	0,00	0,00	0,00	0,00	0,00	0,00	0,00
Atenção Básica											
Assistência Hospitalar e Ambulatorial											
Suporte Profilático e Terapêutico											
Vigilância Sanitária											
Vigilância Epidemiológica											
Alimentação e Nutrição											
Administração Geral											
Demais Subfunções											
Trabalho	0,00	0,00	0,00	0,00	0,00	0,00	0,00	0,00	0,00	0,00	0,00
Proteção e Benefícios ao Trabalhador											
Relações de Trabalho											
Empregabilidade											
Fomento ao Trabalho											
Administração Geral											
Demais Subfunções											
Educação	0,00	0,00	0,00	0,00	0,00	0,00	0,00	0,00	0,00	0,00	0,00
Ensino Fundamental											
Ensino Médio											
Ensino Profissional											
Ensino Superior											
Educação Infantil											
Educação de Jovens e Adultos											
Educação Especial											
Educação Básica											
Administração Geral											
Demais Subfunções											
Cultura	0,00	0,00	0,00	0,00	0,00	0,00	0,00	0,00	0,00	0,00	0,00
Patrimônio Histórico Artístico e Arqueológico											
Difusão Cultural											
Administração Geral											
Demais Subfunções											
Direitos da Cidadania	0,00	0,00	0,00	0,00	0,00	0,00	0,00	0,00	0,00	0,00	0,00
Custódia e Reintegração Social											
Direitos Individuais Coletivos e Difusos											
Assistência aos Povos Indígenas											
Administração Geral											
Demais Subfunções											
Urbanismo	0,00	0,00	0,00	0,00	0,00	0,00	0,00	0,00	0,00	0,00	0,00
Infra-Estrutura Urbana											
Serviços Urbanos											
Transportes Coletivos Urbanos											
Administração Geral											
Demais Subfunções											
Habitação	0,00	0,00	0,00	0,00	0,00	0,00	0,00	0,00	0,00	0,00	0,00
Habitação Rural											

Relatório Resumido de Execução Orçamentária Simplificado

Prefeitura Municipal de Chuvisca - RS (Poder Executivo)

CNPJ: 01610869000110

Exercício: 2016

Período de referência: 3º bimestre

Função/Subfunção - Intra	Execução da Despesa - Intra										
	DOTAÇÃO INICIAL	DOTAÇÃO ATUALIZADA (a)	DESPESAS EMPENHADAS			SALDO (c) = (a-b)	DESPESAS LIQUIDADAS			SALDO (e) = (a-d)	INSCRITAS EM RESTOS A PAGAR NÃO PROCESSADOS (f)
			No Bimestre	Até o Bimestre (b)	% (b/total b)		No Bimestre	Até o Bimestre (d)	% (d/Total d)		
Habitação Urbana											
Administração Geral											
Demais Subfunções											
Saneamento	0,00	0,00	0,00	0,00	0,00	0,00	0,00	0,00		0,00	0,00
Saneamento Básico Rural											
Saneamento Básico Urbano											
Administração Geral											
Demais Subfunções											
Gestão Ambiental	0,00	0,00	0,00	0,00	0,00	0,00	0,00	0,00		0,00	0,00
Preservação e Conservação Ambiental											
Controle Ambiental											
Recuperação de Áreas Degradadas											
Recursos Hídricos											
Meteorologia											
Administração Geral											
Demais Subfunções											
Ciência e Tecnologia	0,00	0,00	0,00	0,00	0,00	0,00	0,00	0,00		0,00	0,00
Desenvolvimento Científico											
Desenvolvimento Tecnológico e Engenharia											
Difusão do Conhecimento Científico e Tecnológico											
Administração Geral											
Demais Subfunções											
Agricultura	0,00	0,00	0,00	0,00	0,00	0,00	0,00	0,00		0,00	0,00
Abastecimento											
Extensão Rural											
Irrigação											
Promoção da Produção Agropecuária											
Defesa Agropecuária											
Administração Geral											
Demais Subfunções											
Organização Agrária	0,00	0,00	0,00	0,00	0,00	0,00	0,00	0,00		0,00	0,00
Reforma Agrária											
Colonização											
Administração Geral											
Demais Subfunções											
Indústria	0,00	0,00	0,00	0,00	0,00	0,00	0,00	0,00		0,00	0,00
Promoção Industrial											
Produção Industrial											
Mineração											
Propriedade Industrial											
Normalização e Qualidade											
Administração Geral											
Demais Subfunções											
Comércio e Serviços	0,00	0,00	0,00	0,00	0,00	0,00	0,00	0,00		0,00	0,00
Promoção Comercial											
Comercialização											
Comércio Exterior											
Serviços Financeiros											
Turismo											
Administração Geral											
Demais Subfunções											
Comunicações	0,00	0,00	0,00	0,00	0,00	0,00	0,00	0,00		0,00	0,00
Comunicações Postais											
Telecomunicações											
Administração Geral											
Demais Subfunções											
Energia	0,00	0,00	0,00	0,00	0,00	0,00	0,00	0,00		0,00	0,00
Conservação de Energia											
Energia Elétrica											
Petróleo											
Biocombustíveis											
Administração Geral											
Demais Subfunções											

Relatório Resumido de Execução Orçamentária Simplificado

Prefeitura Municipal de Chuvisca - RS (Poder Executivo)

CNPJ: 01610869000110

Exercício: 2016

Período de referência: 3º bimestre

Função/Subfunção - Intra	Execução da Despesa - Intra										
	DOTAÇÃO INICIAL	DOTAÇÃO ATUALIZADA (a)	DESPESAS EMPENHADAS			SALDO (c) = (a-b)	DESPESAS LIQUIDADAS			SALDO (e) = (a-d)	INSCRITAS EM RESTOS A PAGAR NÃO PROCESSADOS (f)
			No Bimestre	Até o Bimestre (b)	% (b/total b)		No Bimestre	Até o Bimestre (d)	% (d/Total d)		
Transporte	0,00	0,00	0,00	0,00		0,00	0,00	0,00		0,00	0,00
Transporte Aéreo											
Transporte Rodoviário											
Transporte Ferroviário											
Transporte Hidroviário											
Transportes Especiais											
Administração Geral											
Demais Subfunções											
Desporto e Lazer	0,00	0,00	0,00	0,00		0,00	0,00	0,00		0,00	0,00
Desporto de Rendimento											
Desporto Comunitário											
Lazer											
Administração Geral											
Demais Subfunções											
Encargos Especiais	0,00	0,00	0,00	0,00		0,00	0,00	0,00		0,00	0,00
Refinanciamento da Dívida Interna											
Refinanciamento da Dívida Externa											
Serviço da Dívida Interna											
Serviço da Dívida Externa											
Transferências											
Outros Encargos Especiais											
Transferências para a Educação Básica											
Demais Subfunções											

RREO-Anexo 02 | Tabela 2.0 - Demonstrativo da Execução das Despesas por Função/Subfunção | Padrao

Notas Explicativas		Valores
		30/06/2016
Notas Explicativas		-
Notas Explicativas		

RREO-Anexo 03 | Tabela 3.0 - Demonstrativo da Receita Corrente Líquida - Municípios | Padrao

Especificação	Evolução da Receita Corrente Líquida												TOTAL (ÚLTIMOS 12 MESES)	PREVISÃO ATUALIZADA 2016
	<MR-11>	<MR-10>	<MR-9>	<MR-8>	<MR-7>	<MR-6>	<MR-5>	<MR-4>	<MR-3>	<MR-2>	<MR-1>	<MR>		
Especificação	-	-	-	-	-	-	-	-	-	-	-	-	-	-
RECEITAS CORRENTES (I)	1.162.953,90	1.097.082,16	1.114.845,12	1.073.681,98	1.127.504,21	1.816.236,48	1.266.023,31	1.337.865,39	1.236.375,38	1.368.805,93	1.724.159,13	1.214.483,16	15.540.016,15	19.813.891,05
Receita Tributária	19.190,28	12.505,77	15.270,82	12.814,20	15.709,17	27.460,79	37.247,33	24.494,33	9.992,88	28.136,10	48.077,28	22.678,87	273.577,82	711.079,26
IPTU	2.821,63	1.152,84	790,67	500,75	2.594,08	3.551,32	717,02	17,61	461,60	0,00	25.096,86	299,08	38.003,46	26.274,88
ISS	8.573,55	5.908,70	10.934,01	8.189,50	6.841,34	10.771,31	13.606,15	3.448,51	3.272,59	6.504,11	9.236,28	7.848,15	95.134,20	156.341,13
ITBI	6.642,81	4.052,79	1.729,79	700,00	1.609,52	11.512,90	13.466,11	17.062,24	1.452,84	18.132,82	1.918,12	5.546,70	83.826,64	64.176,47
IRRF	608,82	584,21	671,03	261,76	2.748,31	805,60	531,00	856,25	3.138,53	342,62	1.851,02	5.047,84	17.446,99	425.486,92
Outras Receitas Tributárias	543,47	807,23	1.145,32	3.162,19	1.915,92	819,66	8.927,05	3.109,72	1.667,32	3.156,55	9.975,00	3.937,10	39.166,53	38.799,86
Receita de Contribuições														0,00
Receita Patrimonial	10.677,67	8.694,89	9.001,48	12.753,02	8.442,87	13.113,45	10.715,77	12.352,08	13.261,62	12.790,17	14.691,23	15.051,16	141.545,41	89.062,99
Receita Agropecuária														606,25
Receita Industrial														
Receita de Serviços	5.422,75	5.363,36	4.193,13	2.167,70	3.085,51	3.704,25	5.434,80	6.231,84	8.329,35	4.284,77	8.096,82	10.151,04	66.465,32	87.283,25
Transferências Correntes	1.114.325,49	1.066.660,34	1.082.696,49	1.035.019,94	1.098.034,12	1.745.382,26	1.208.024,40	1.290.167,50	1.167.239,80	1.282.826,30	1.556.145,39	1.154.484,59	14.801.006,62	18.229.721,36
Cota-Parte do FPM	410.920,49	480.600,23	400.679,39	456.039,56	514.904,46	592.081,07	563.688,83	705.656,92	428.629,14	509.547,99	677.575,85	559.787,43	6.300.111,36	6.985.256,00
Cota-Parte do ICMS	221.960,98	253.507,93	349.020,57	242.982,26	240.754,42	422.008,47	208.756,96	239.180,13	341.300,44	293.452,31	382.898,93	209.492,26	3.405.315,66	4.476.652,76
Cota-Parte do IPVA	28.825,27	5.829,51	2.376,63	2.129,22	256,58	23.322,65	55.924,32	19.464,17	52.048,78	73.369,09	19.342,49	10.578,64	293.467,35	297.408,21
Cota-Parte do ITR	56,52	300,93	5.770,59	8.532,61	71,64	93,39	310,22	104,04	580,64	60,62	81,91	0,00	15.963,11	593,29
Transferências da LC nº 87/1996	1.995,07	1.995,07	1.995,07	1.995,07	1.995,07	1.995,07	1.913,91	1.913,91	1.913,70	1.913,70	1.913,70	1.913,70	23.453,04	24.599,27
Transferências da LC nº 61/1989														
Transferências do FUNDEB	218.113,22	198.116,72	220.699,62	202.957,72	204.726,39	264.753,96	281.921,00	237.061,28	259.602,11	288.630,57	271.637,86	231.832,17	2.880.052,62	2.869.377,81
Outras Transferências Correntes	232.453,94	126.309,95	102.154,62	120.383,50	135.325,56	441.127,65	95.509,16	86.787,05	83.164,99	115.852,02	202.694,65	140.880,39	1.882.643,48	3.575.834,02
Outras Receitas Correntes	13.337,71	3.857,80	3.683,20	10.927,12	2.232,54	26.575,73	4.601,01	4.619,64	37.551,73	40.768,59	97.148,41	12.117,50	257.420,98	696.137,94
DEDUÇÕES (II)	133.707,29	149.205,42	153.256,97	143.488,48	152.683,98	208.956,83	167.187,44	194.010,06	165.605,39	176.342,95	222.004,98	156.767,47	2.023.217,26	2.373.747,25
Contrib. do Servidor para o Plano de Previdência														
Compensações Financ. entre Regimes Previdência														
Dedução de Receita para Formação do FUNDEB	133.707,29	149.205,42	153.256,97	143.488,48	152.683,98	208.956,83	167.187,44	194.010,06	165.605,39	176.342,95	222.004,98	156.767,47	2.023.217,26	2.373.747,25
RECEITA CORRENTE LÍQUIDA (III) = (I - II)	1.029.246,61	947.876,74	961.588,15	930.193,50	974.820,23	1.607.279,65	1.098.835,87	1.143.855,33	1.070.769,99	1.192.462,98	1.502.154,15	1.057.715,69	13.516.798,89	17.440.143,80

RREO-Anexo 03 | Tabela 3.0 - Demonstrativo da Receita Corrente Líquida - Municípios | Padrao

Notas Explicativas	Valores
	30/06/2016
Notas Explicativas	-
Fonte - Anexo 3 - Tabela 3.0 - RREO	

Relatório Resumido de Execução Orçamentária Simplificado

Prefeitura Municipal de Chuvisca - RS (Poder Executivo)

CNPJ: 01610869000110

Exercício: 2016

Período de referência: 3º bimestre

RREO-Anexo 04.1 | Tabela 4.1 - Demonstrativo das Receitas e Despesas Previdenciárias do RPPS - Plano Financeiro | Padrao

Receitas	Execução da Receita			
	PREVISÃO INICIAL	PREVISÃO ATUALIZADA	RECEITAS REALIZADAS	
			Até o Bimestre / 2016	Até o Bimestre / 2015
Receitas	-	-	-	-
RECEITAS PREVIDENCIÁRIAS - RPPS (EXCETO INTRA-ORÇAMENTÁRIAS) (I)	0,00	0,00	0,00	0,00
RECEITAS CORRENTES	0,00	0,00	0,00	0,00
Receita de Contribuições dos Segurados	0,00	0,00	0,00	0,00
Pessoal Civil	0,00	0,00	0,00	0,00
Ativo				
Inativo				
Pensionista				
Pessoal Militar	0,00	0,00	0,00	0,00
Ativo				
Inativo				
Pensionista				
Outras Receitas de Contribuições				
Receita Patrimonial	0,00	0,00	0,00	0,00
Receitas Imobiliárias				
Receitas de Valores Mobiliários				
Outras Receitas Patrimoniais				
Receita de Serviços				
Outras Receitas Correntes	0,00	0,00	0,00	0,00
Compensações Previdenciárias do RGPS para o RPPS				
Demais Receitas Correntes				
RECEITAS DE CAPITAL	0,00	0,00	0,00	0,00
Alienação de Bens, Direitos e Ativos				
Amortização de Empréstimos				
Outras Receitas de Capital				
RECEITAS PREVIDENCIÁRIAS - RPPS (INTRA-ORÇAMENTÁRIAS) (II)				
TOTAL DAS RECEITAS PREVIDENCIÁRIAS - RPPS (III) = (I + II)	0,00	0,00	0,00	0,00

RREO-Anexo 04.1 | Tabela 4.1 - Demonstrativo das Receitas e Despesas Previdenciárias do RPPS - Plano Financeiro | Padrao

Despesas	Execução da Despesa						
	DOTAÇÃO INICIAL	DOTAÇÃO ATUALIZADA	DESPESAS EMPENHADAS		DESPESAS LIQUIDADAS		INSCRITAS EM RESTOS A PAGAR NÃO PROCESSADOS
			Até o Bimestre/2016	Até o Bimestre/2015	Até o Bimestre / 2016	Até o Bimestre / 2015	
Despesas	-	-	-	-	-	-	-
DESPESAS PREVIDENCIÁRIAS - RPPS (EXCETO INTRA-ORÇAMENTÁRIAS) (IV)	0,00	0,00	0,00	0,00	0,00	0,00	0,00
ADMINISTRAÇÃO	0,00	0,00	0,00	0,00	0,00	0,00	0,00
Despesas Correntes							
Despesas de Capital							
PREVIDÊNCIA	0,00	0,00	0,00	0,00	0,00	0,00	0,00
Pessoal Civil	0,00	0,00	0,00	0,00	0,00	0,00	0,00
Aposentadorias							
Pensões							

Relatório Resumido de Execução Orçamentária Simplificado

Prefeitura Municipal de Chuvisca - RS (Poder Executivo)

CNPJ: 01610869000110

Exercício: 2016

Período de referência: 3º bimestre

Despesas	Execução da Despesa							
	DOTAÇÃO INICIAL	DOTAÇÃO ATUALIZADA	DESPESAS EMPENHADAS		DESPESAS LIQUIDADAS		INSCRITAS EM RESTOS A PAGAR NÃO PROCESSADOS	
			Até o Bimestre/2016	Até o Bimestre/2015	Até o Bimestre / 2016	Até o Bimestre / 2015	Em 2016	Em 2015
Outros Benefícios Previdenciários								
Pessoal Militar	0,00	0,00	0,00	0,00	0,00	0,00	0,00	0,00
Reformas								
Pensões								
Outros Benefícios Previdenciários								
Outras Despesas Previdenciárias	0,00	0,00	0,00	0,00	0,00	0,00	0,00	0,00
Compensação Previdenciária do RPPS para o RGPS								
Demais Despesas Previdenciárias								
DESPESAS PREVIDENCIÁRIAS - RPPS (INTRA-ORÇAMENTÁRIAS) (V)								
TOTAL DAS DESPESAS PREVIDENCIÁRIAS - RPPS (VI) = (IV + V)	0,00	0,00	0,00	0,00	0,00	0,00	0,00	0,00
RESULTADO PREVIDENCIÁRIO (VII) = (III - VI)								

RREO-Anexo 04.1 | Tabela 4.1 - Demonstrativo das Receitas e Despesas Previdenciárias do RPPS - Plano Financeiro | Padrao

Aportes de Recursos para o Regime Próprio de Previdência do Servidor	Aportes de Recursos
	Aportes Realizados
Aportes de Recursos para o Regime Próprio de Previdência do Servidor	-
TOTAL DOS APORTES PARA O RPPS	0,00
Plano Financeiro	0,00
Recursos para Cobertura de Insuficiências Financeiras	
Recursos para Formação de Reserva	
Outros Aportes para o RPPS	
Plano Previdenciário	
Recursos para Cobertura de Déficit Financeiro	
Recursos para Cobertura de Déficit Atuarial	
Outros Aportes para o RPPS	

RREO-Anexo 04.1 | Tabela 4.1 - Demonstrativo das Receitas e Despesas Previdenciárias do RPPS - Plano Financeiro | Padrao

Reserva Orçamentária do RPPS	Previsão Orçamentária
	Previsão Orçamentária
Reserva Orçamentária do RPPS	-
VALOR	

RREO-Anexo 04.1 | Tabela 4.1 - Demonstrativo das Receitas e Despesas Previdenciárias do RPPS - Plano Financeiro | Padrao

Bens e Direitos do RPPS	Período de Referência	
	PERÍODO DE REFERÊNCIA	
	2016	2015
Bens e Direitos do RPPS	-	-
CAIXA		
BANCOS CONTA MOVIMENTO		
INVESTIMENTOS		
OUTROS BENS E DIREITOS		

Relatório Resumido de Execução Orçamentária Simplificado

Prefeitura Municipal de Chuvisca - RS (Poder Executivo)

CNPJ: 01610869000110

Exercício: 2016

Período de referência: 3º bimestre

RREO-Anexo 04.1 | Tabela 4.1 - Demonstrativo das Receitas e Despesas Previdenciárias do RPPS - Plano Financeiro | Padrao

Receitas Intra-Orçamentárias - RPPS	Execução da Receita Intra			
	PREVISÃO INICIAL	PREVISÃO ATUALIZADA	RECEITAS REALIZADAS	
			Até o Bimestre / 2016	Até o Bimestre / 2015
Receitas Intra-Orçamentárias - RPPS	-	-	-	-
RECEITAS CORRENTES (VIII)	0,00	0,00	0,00	0,00
Receita de Contribuições	0,00	0,00	0,00	0,00
Patronal	0,00	0,00	0,00	0,00
Pessoal Civil	0,00	0,00	0,00	0,00
Ativo				
Inativo				
Pensionista				
Pessoal Militar	0,00	0,00	0,00	0,00
Ativo				
Inativo				
Pensionista				
Para Cobertura de Déficit Atuarial				
Em Regime de Débitos e Parcelamentos				
Receita Patrimonial				
Receita de Serviços				
Outras Receitas Correntes				
RECEITAS DE CAPITAL (IX)	0,00	0,00	0,00	0,00
Alienação de Bens				
Amortização de Empréstimos				
Outras Receitas de Capital				
TOTAL DAS RECEITAS PREVIDENCIÁRIAS INTRA-ORÇAMENTÁRIAS (X) = (VIII + IX)	0,00	0,00	0,00	0,00

RREO-Anexo 04.1 | Tabela 4.1 - Demonstrativo das Receitas e Despesas Previdenciárias do RPPS - Plano Financeiro | Padrao

Despesas Intra-Orçamentárias - RPPS	Execução da Despesa Intra							
	DOTAÇÃO INICIAL	DOTAÇÃO ATUALIZADA	DESPESAS EMPENHADAS		DESPESAS LIQUIDADAS		INSCRITAS EM RESTOS A PAGAR NÃO PROCESSADOS	
			Até o Bimestre/2016	Até o Bimestre/2015	Até o Bimestre / 2016	Até o Bimestre / 2015	Em 2016	Em 2015
Despesas Intra-Orçamentárias - RPPS	-	-	-	-	-	-	-	-
ADMINISTRAÇÃO (XI)	0,00	0,00	0,00	0,00	0,00	0,00	0,00	0,00
Despesas Correntes								
Despesas de Capital								
TOTAL DAS DESPESAS PREVIDENCIÁRIAS INTRA-ORÇAMENTÁRIAS (XII) = (XI)	0,00	0,00	0,00	0,00	0,00	0,00	0,00	0,00

RREO-Anexo 04.1 | Tabela 4.1 - Demonstrativo das Receitas e Despesas Previdenciárias do RPPS - Plano Financeiro | Padrao

Notas Explicativas	Valores
	30/06/2016
Notas Explicativas	-
Notas Explicativas	

Relatório Resumido de Execução Orçamentária Simplificado

Prefeitura Municipal de Chuvisca - RS (Poder Executivo)

CNPJ: 01610869000110

Exercício: 2016

Período de referência: 3º bimestre

RREO-Anexo 04.2 | Tabela 4.2 - Demonstrativo das Receitas e Despesas Previdenciárias do RPPS - Plano Previdenciário | Padrao

Receitas	Execução da Receita			
	PREVISÃO INICIAL	PREVISÃO ATUALIZADA	RECEITAS REALIZADAS	
			Até o Bimestre / 2016	Até o Bimestre / 2015
Receitas	-	-	-	-
RECEITAS PREVIDENCIÁRIAS - RPPS (EXCETO INTRA-ORÇAMENTÁRIAS) (I)	0,00	0,00	0,00	0,00
RECEITAS CORRENTES	0,00	0,00	0,00	0,00
Receita de Contribuições dos Segurados	0,00	0,00	0,00	0,00
Pessoal Civil	0,00	0,00	0,00	0,00
Ativo				
Inativo				
Pensionista				
Pessoal Militar	0,00	0,00	0,00	0,00
Ativo				
Inativo				
Pensionista				
Outras Receitas de Contribuições				
Receita Patrimonial	0,00	0,00	0,00	0,00
Receitas Imobiliárias				
Receitas de Valores Mobiliários				
Outras Receitas Patrimoniais				
Receita de Serviços				
Outras Receitas Correntes	0,00	0,00	0,00	0,00
Compensação Previdenciária do RGPS para o RPPS				
Demais Receitas Correntes				
RECEITAS DE CAPITAL	0,00	0,00	0,00	0,00
Alienação de Bens, Direitos e Ativos				
Amortização de Empréstimos				
Outras Receitas de Capital				
RECEITAS PREVIDENCIÁRIAS - RPPS (INTRA-ORÇAMENTÁRIAS) (II)				
TOTAL DAS RECEITAS PREVIDENCIÁRIAS - RPPS (III) = (I + II)	0,00	0,00	0,00	0,00

RREO-Anexo 04.2 | Tabela 4.2 - Demonstrativo das Receitas e Despesas Previdenciárias do RPPS - Plano Previdenciário | Padrao

Despesas	Execução da Despesa							
	DOTAÇÃO INICIAL	DOTAÇÃO ATUALIZADA	DESPESAS EMPENHADAS		DESPESAS LIQUIDADAS		INSCRITAS EM RESTOS A PAGAR NÃO PROCESSADOS	
			Até o Bimestre/2016	Até o Bimestre/2015	Até o Bimestre / 2016	Até o Bimestre / 2015	Em 2016	Em 2015
Despesas	-	-	-	-	-	-	-	-
DESPESAS PREVIDENCIÁRIAS - RPPS (EXCETO INTRA-ORÇAMENTÁRIAS) (IV)	0,00	0,00	0,00	0,00	0,00	0,00	0,00	0,00
ADMINISTRAÇÃO	0,00	0,00	0,00	0,00	0,00	0,00	0,00	0,00
Despesas Correntes								
Despesas de Capital								
PREVIDÊNCIA	0,00	0,00	0,00	0,00	0,00	0,00	0,00	0,00
Pessoal Civil	0,00	0,00	0,00	0,00	0,00	0,00	0,00	0,00
Aposentadorias								
Pensões								

Relatório Resumido de Execução Orçamentária Simplificado

Prefeitura Municipal de Chuvisca - RS (Poder Executivo)

CNPJ: 01610869000110

Exercício: 2016

Período de referência: 3º bimestre

Despesas	Execução da Despesa							
	DOTAÇÃO INICIAL	DOTAÇÃO ATUALIZADA	DESPESAS EMPENHADAS		DESPESAS LIQUIDADAS		INSCRITAS EM RESTOS A PAGAR NÃO PROCESSADOS	
			Até o Bimestre/2016	Até o Bimestre/2015	Até o Bimestre / 2016	Até o Bimestre / 2015	Em 2016	Em 2015
Outros Benefícios Previdenciários								
Pessoal Militar	0,00	0,00	0,00	0,00	0,00	0,00	0,00	0,00
Reformas								
Pensões								
Outros Benefícios Previdenciários								
Outras Despesas Previdenciárias	0,00	0,00	0,00	0,00	0,00	0,00	0,00	0,00
Compensação Previdenciária do RPPS para o RGPS								
Demais Despesas Previdenciárias								
DESPESAS PREVIDENCIÁRIAS - RPPS (INTRA-ORÇAMENTÁRIAS) (V)								
TOTAL DAS DESPESAS PREVIDENCIÁRIAS - RPPS (VI) = (IV + V)	0,00	0,00	0,00	0,00	0,00	0,00	0,00	0,00
RESULTADO PREVIDENCIÁRIO (VII) = (III - VI)								

RREO-Anexo 04.2 | Tabela 4.2 - Demonstrativo das Receitas e Despesas Previdenciárias do RPPS - Plano Previdenciário | Padrao

Aportes de Recursos para o Regime Próprio de Previdência do Servidor	Aportes de Recursos
	Aportes Realizados
Aportes de Recursos para o Regime Próprio de Previdência do Servidor	-
TOTAL DOS APORTES PARA O RPPS	0,00
Plano Financeiro	
Recursos para Cobertura de Insuficiências Financeiras	
Recursos para Formação de Reserva	
Outros Aportes para o RPPS	
Plano Previdenciário	0,00
Recursos para Cobertura de Déficit Financeiro	
Recursos para Cobertura de Déficit Atuarial	
Outros Aportes para o Regime Previdenciário	

RREO-Anexo 04.2 | Tabela 4.2 - Demonstrativo das Receitas e Despesas Previdenciárias do RPPS - Plano Previdenciário | Padrao

Reserva Orçamentária do RPPS	Previsão Orçamentária
	Previsão Orçamentária
Reserva Orçamentária do RPPS	-
VALOR	

RREO-Anexo 04.2 | Tabela 4.2 - Demonstrativo das Receitas e Despesas Previdenciárias do RPPS - Plano Previdenciário | Padrao

Bens e Direitos do RPPS	Período de Referência	
	PERÍODO DE REFERÊNCIA	
	2016	2015
Bens e Direitos do RPPS	-	-
CAIXA		
BANCOS CONTA MOVIMENTO		
INVESTIMENTOS		
OUTROS BENS E DIREITOS		

Relatório Resumido de Execução Orçamentária Simplificado

Prefeitura Municipal de Chuvisca - RS (Poder Executivo)

CNPJ: 01610869000110

Exercício: 2016


Período de referência: 3º bimestre

RREO-Anexo 04.2 | Tabela 4.2 - Demonstrativo das Receitas e Despesas Previdenciárias do RPPS - Plano Previdenciário | Padrao

Receitas Intra-Orçamentárias - RPPS	Execução da Receita Intra			
	PREVISÃO INICIAL	PREVISÃO ATUALIZADA	RECEITAS REALIZADAS	
			Até o Bimestre / 2016	Até o Bimestre / 2015
Receitas Intra-Orçamentárias - RPPS	-	-	-	-
RECEITAS CORRENTES (VIII)	0,00	0,00	0,00	0,00
Receita de Contribuições	0,00	0,00	0,00	0,00
Patronal	0,00	0,00	0,00	0,00
Pessoal Civil	0,00	0,00	0,00	0,00
Ativo				
Inativo				
Pensionista				
Pessoal Militar	0,00	0,00	0,00	0,00
Ativo				
Inativo				
Pensionista				
Para Cobertura de Déficit Atuarial				
Em Regime de Débitos e Parcelamentos				
Receita Patrimonial				
Receita de Serviços				
Outras Receitas Correntes				
RECEITAS DE CAPITAL (IX)	0,00	0,00	0,00	0,00
Alienação de Bens				
Amortização de Empréstimos				
Outras Receitas de Capital				
TOTAL DAS RECEITAS PREVIDENCIÁRIAS INTRA-ORÇAMENTÁRIAS (X) = (VIII + IX)	0,00	0,00	0,00	0,00

RREO-Anexo 04.2 | Tabela 4.2 - Demonstrativo das Receitas e Despesas Previdenciárias do RPPS - Plano Previdenciário | Padrao

Despesas Intra-Orçamentárias - RPPS	Execução da Despesa Intra							
	DOTAÇÃO INICIAL	DOTAÇÃO ATUALIZADA	DESPESAS EMPENHADAS		DESPESAS LIQUIDADAS		INSCRITAS EM RESTOS A PAGAR NÃO PROCESSADOS	
			Até o Bimestre/2016	Até o Bimestre/2015	Até o Bimestre / 2016	Até o Bimestre / 2015	Em 2016	Em 2015
Despesas Intra-Orçamentárias - RPPS	-	-	-	-	-	-	-	-
ADMINISTRAÇÃO (XI)	0,00	0,00	0,00	0,00	0,00	0,00	0,00	0,00
Despesas Correntes								
Despesas de Capital								
TOTAL DAS DESPESAS PREVIDENCIÁRIAS INTRA-ORÇAMENTÁRIAS (XII) = (XI)	0,00	0,00	0,00	0,00	0,00	0,00	0,00	0,00

 <p>Sistema de Informações Contábeis e Fiscais do Setor Público Brasileiro</p> <p>TESOURO NACIONAL</p>	Relatório Resumido de Execução Orçamentária Simplificado
	Prefeitura Municipal de Chuvisca - RS (Poder Executivo)
	CNPJ: 01610869000110
	Exercício: 2016
	Período de referência: 3º bimestre

RREO-Anexo 04.2 | Tabela 4.2 - Demonstrativo das Receitas e Despesas Previdenciárias do RPPS - Plano Previdenciário | Padrao

Notas Explicativas	Valores
	30/06/2016
Notas Explicativas	-
Notas Explicativas	

RREO-Anexo 05 | Tabela 5.0 - Demonstrativo do Resultado Nominal | Padrao

Dívida Fiscal Líquida	Comparativo da Dívida Fiscal Previdenciária		
	Saldo		
	Em 31/Dez/2015 (a)	No Bimestre Anterior (b)	No Bimestre (c)
Dívida Fiscal Líquida	-	-	-
Dívida Consolidada (I)	-42.893,29	-42.893,29	-42.893,29
DEDUÇÕES (II)	1.715.358,69	1.980.041,59	2.010.148,51
Disponibilidade de Caixa Bruta	1.684.420,11	1.866.532,18	1.968.337,08
Demais Haveres Financeiros	30.938,58	120.455,13	54.898,06
(-) Restos a Pagar Processados (Exceto Precatórios)	0,00	6.945,72	13.086,63
Dívida Consolidada Líquida (III) = (I - II)	-1.758.251,98	-2.022.934,88	-2.053.041,80
Receita de Privatizações (IV)			
Passivos Reconhecidos (V)			
Dívida Fiscal Líquida (VI) = (III + IV - V)	-1.758.251,98	-2.022.934,88	-2.053.041,80

RREO-Anexo 05 | Tabela 5.0 - Demonstrativo do Resultado Nominal | Padrao

Resultado Nominal	Período de Referência	
	Período de Referência	
	No Bimestre (VIc - VIb)	Até o Bimestre (VIc - VIa)
Resultado Nominal	-	-
VALOR	-30.106,92	-294.789,82

RREO-Anexo 05 | Tabela 5.0 - Demonstrativo do Resultado Nominal | Padrao

Discriminação da Meta Fiscal	Valor Realizado no Período
	Valor Corrente
Discriminação da Meta Fiscal	-
Meta de Resultado Nominal fixada no Anexo de Metas Fiscais da LDO para o Exercício de Referência	294.689,82

RREO-Anexo 05 | Tabela 5.0 - Demonstrativo do Resultado Nominal | Padrao

Regime Previdenciário - Dívida Fiscal Líquida Previdenciária	Comparativo da Dívida Fiscal Previdenciária		
	Saldo		
	Em 31/Dez/2015 (a)	No Bimestre Anterior (b)	No Bimestre (c)
Regime Previdenciário - Dívida Fiscal Líquida Previdenciária	-	-	-
Dívida Consolidada Previdenciária (VII)	0,00	0,00	0,00
Passivo Atuarial			
Demais Dívidas			
DEDUÇÕES (VIII)			
Disponibilidade de Caixa Bruta			
Investimentos			
Demais Haveres Financeiros Previdenciários			
(-) Restos a Pagar Processados			
Dívida Consolidada Líquida Previdenciária (IX) = (VII - VIII)	0,00	0,00	0,00
Passivos Reconhecidos (X)			
Dívida Fiscal Líquida Previdenciária (XI) = (IX - X)	0,00	0,00	0,00

RREO-Anexo 05 | Tabela 5.0 - Demonstrativo do Resultado Nominal | Padrao

Notas Explicativas	Valores
	30/06/2016
Notas Explicativas	-
Notas Explicativas	

RREO-Anexo 06 | Tabela 6.2 - Demonstrativo do Resultado Primário - Municípios | Padrao

Receitas Primárias	PREVISÃO ATUALIZADA	Receitas Realizadas	
		RECEITAS REALIZADAS	
		Até o Bimestre / 2016	Até o Bimestre / 2015
Receitas Primárias	-	-	-
RECEITAS PRIMÁRIAS CORRENTES (I)	17.156.186,99	2.568.159,65	7.096.235,70
Receitas Tributárias	511.335,46	107.136,45	276.213,51
IPTU	26.374,88	25.395,94	26.592,17
ISS	156.341,13	17.084,43	43.915,79
ITBI	64.176,47	7.464,82	57.578,83

Relatório Resumido de Execução Orçamentária Simplificado

Prefeitura Municipal de Chuvisca - RS (Poder Executivo)

CNPJ: 01610869000110

Exercício: 2016

Período de referência: 3º bimestre

Receitas Primárias	Receitas Realizadas		
	PREVISÃO ATUALIZADA	RECEITAS REALIZADAS	
		Até o Bimestre / 2016	Até o Bimestre / 2015
IRRF	225.743,12	43.279,16	117.353,98
Outras Receitas Tributárias	38.699,86	13.912,10	30.772,74
Receitas de Contribuições	606,25	0,00	0,00
Receitas Previdenciárias			
Outras Receitas de Contribuições	606,25		
Receita Patrimonial Líquida	4.849,98	1.652,00	3.717,00
Receita Patrimonial	89.062,99	29.742,39	78.862,03
(-) Aplicações Financeiras	84.213,01	28.090,39	75.145,03
Transferências Correntes	15.855.974,11	2.331.857,43	6.576.969,69
Cota-Parte do FPM	5.588.204,82	989.890,68	2.755.909,09
Cota-Parte do ICMS	3.581.322,21	469.200,93	1.335.217,05
Cota-Parte do IPVA	237.926,57	23.936,81	184.582,16
Convênios Corrente	580.839,42	133.787,47	174.323,55
Outras Transferências Correntes	5.867.681,09	715.041,54	2.126.937,84
Demais Receitas Correntes	783.421,19	127.513,77	239.335,50
Dívida Ativa	20.247,34	889,01	6.270,02
Diversas Receitas Correntes	763.173,85	126.624,76	233.065,48
RECEITAS DE CAPITAL (II)	1.059.600,00	112.864,20	117.896,28
Operações de Crédito (III)			
Amortização de Empréstimos (IV)			
Alienação de Bens (V)	4.000,00	106.914,50	106.914,50
Transferências de Capital	1.039.000,00	0,00	0,00
Convênios Capital	1.039.000,00		
Outras Transferências de Capital			
Outras Receitas de Capital	16.600,00	5.949,70	10.981,78
RECEITAS PRIMÁRIAS DE CAPITAL (VI) = (II - III - IV - V)	1.055.600,00	5.949,70	10.981,78
RECEITA PRIMÁRIA TOTAL (VII) = (I + VI)	18.211.786,99	2.574.109,35	7.107.217,48

Relatório Resumido de Execução Orçamentária Simplificado

Prefeitura Municipal de Chuvisca - RS (Poder Executivo)

CNPJ: 01610869000110

Exercício: 2016

Período de referência: 3º bimestre

RREO-Anexo 06 | Tabela 6.2 - Demonstrativo do Resultado Primário - Municípios | Padrao

Despesas Primárias	Execução da Despesa						
	DOTAÇÃO ATUALIZADA	Despesas Empenhadas		DESPESAS LIQUIDADAS		Despesas Inscritas em Restos a Pagar Não Processados	
		Até o Bimestre / 2016	Até o Bimestre / 2015	Até o Bimestre / 2016	Até o Bimestre / 2015	Em 2016	Em 2015
Despesas Primárias	-	-	-	-	-	-	-
DESPESAS CORRENTES (VIII)	16.203.523,07	8.135.316,07	7.810.250,21	6.455.626,53	5.659.301,73	0,00	0,00
Pessoal e Encargos Sociais	8.837.940,42	4.064.685,87	3.623.665,57	4.053.882,05	3.459.791,93		
Juros e Encargos da Dívida (IX)	1,09	0,00	0,00	0,00	0,00		
Outras Despesas Correntes	7.365.581,56	4.070.630,20	4.186.584,64	2.401.744,48	2.199.509,80		
DESPESAS PRIMÁRIAS CORRENTES (X) = (VIII - IX)	16.203.521,98	8.135.316,07	7.810.250,21	6.455.626,53	5.659.301,73	0,00	0,00
DESPESAS DE CAPITAL (XI)	2.422.620,44	285.755,94	504.036,52	214.370,85	449.542,25	0,00	0,00
Investimentos	2.422.619,35	285.755,94	504.036,52	214.370,85	449.542,25		
Inversões Financeiras	0,00	0,00	0,00	0,00	0,00	0,00	0,00
Concessão de Empréstimos (XII)							
Aquisição de Título de Capital já Integralizado (XIII)							
Demais Inversões Financeiras							
Amortização da Dívida (XIV)	1,09	0,00	0,00	0,00	0,00		
DESPESAS PRIMÁRIAS DE CAPITAL (XV) = (XI - XII - XIII - XIV)	2.422.619,35	285.755,94	504.036,52	214.370,85	449.542,25	0,00	0,00
RESERVA DE CONTINGÊNCIA (XVI)							
RESERVA DO RPPS (XVII)							
DESPESA PRIMÁRIA TOTAL (XVIII) = (X + XV + XVI + XVII)	18.626.141,33	8.421.072,01	8.314.286,73	6.669.997,38	6.108.843,98	0,00	0,00
RESULTADO PRIMÁRIO (XIX) = (VII - XVIII)	-414.354,34	-5.846.962,66	-1.207.069,25	-4.095.888,03	998.373,50		
SALDOS DE EXERCÍCIOS ANTERIORES							

Relatório Resumido de Execução Orçamentária Simplificado

Prefeitura Municipal de Chuvisca - RS (Poder Executivo)

CNPJ: 01610869000110

Exercício: 2016

Período de referência: 3º bimestre

RREO-Anexo 06 | Tabela 6.2 - Demonstrativo do Resultado Primário - Municípios | Padrao

Discriminação da Meta Fiscal	Valor Realizado no Período
	Valor Corrente
Discriminação da Meta Fiscal	-
META DE RESULTADO PRIMÁRIO FIXADA NO ANEXO DE METAS FISCAIS DA LDO PARA O EXERCÍCIO DE REFERÊNCIA	89.060,80

RREO-Anexo 06 | Tabela 6.2 - Demonstrativo do Resultado Primário - Municípios | Padrao

Notas Explicativas	Valores
	30/06/2016
Notas Explicativas	-
Notas Explicativas	

Relatório Resumido de Execução Orçamentária Simplificado

Prefeitura Municipal de Chuvisca - RS (Poder Executivo)

CNPJ: 01610869000110

Exercício: 2016

Período de referência: 3º bimestre

RREO-Anexo 07 | Tabela 7.0 - Demonstrativo dos Restos à Pagar por Poder e Órgão - Municípios | Padrao


Poder/Órgão	Poder/Órgão												
	Poder/Órgão												
	RESTOS A PAGAR PROCESSADOS E NÃO PROCESSADOS LIQUIDADOS EM EXERCÍCIOS ANTERIORES					RESTOS A PAGAR NÃO PROCESSADOS							Saldo Total (a+b)
	Inscritos		Pagos	Cancelados	Saldo (a)	Inscritos		Liquidados	Pagos	Cancelados	Saldo (b)		
Em Exercícios Anteriores	Em 31 de Dezembro de 2015	Em Exercícios Anteriores				Em 31 de Dezembro de 2015							
RESTOS A PAGAR (EXCETO INTRA-ORÇAMENTÁRIOS) (I)	304.347,41	600.246,31	776.670,32	747,00	127.176,34	1.222,95	55.306,75	32.979,54	22.487,99	604,00	33.437,71	160.614,05	
PODER EXECUTIVO	304.347,41	599.993,99	776.418,00	747,00	127.176,34	1.222,95	55.306,75	32.979,54	22.487,99	604,00	33.437,71	160.614,05	
PODER LEGISLATIVO	0,00	252,32	252,32	0,00	0,00	0,00	0,00	0,00	0,00	0,00	0,00	0,00	
Câmara Municipal	0,00	252,32	252,32	0,00	0,00	0,00	0,00	0,00	0,00	0,00	0,00	0,00	
Tribunal de Contas do Município													
RESTOS A PAGAR (INTRA-ORÇAMENTÁRIOS) (II)													
TOTAL (III) = (I + II)	304.347,41	600.246,31	776.670,32	747,00	127.176,34	1.222,95	55.306,75	32.979,54	22.487,99	604,00	33.437,71	160.614,05	

RREO-Anexo 07 | Tabela 7.0 - Demonstrativo dos Restos à Pagar por Poder e Órgão - Municípios | Padrao

Poder/Órgão - Intra	Poder/Órgão - Intra												
	Poder/Órgão Intra												
	RESTOS A PAGAR PROCESSADOS E NÃO PROCESSADOS LIQUIDADOS EM EXERCÍCIOS ANTERIORES					RESTOS A PAGAR NÃO PROCESSADOS							Saldo Total (a+b)
	Inscritos		Pagos	Cancelados	Saldo (a)	Inscritos		Liquidados	Pagos	Cancelados	Saldo (b)		
Em Exercícios Anteriores	Em 31 de Dezembro de 2015	Em Exercícios Anteriores				Em 31 de Dezembro de 2015							
RESTOS A PAGAR (INTRA-ORÇAMENTÁRIOS) (II)	0,00	0,00	0,00	0,00	0,00	0,00	0,00	0,00	0,00	0,00	0,00	0,00	
PODER EXECUTIVO													
PODER LEGISLATIVO	0,00	0,00	0,00	0,00	0,00	0,00	0,00	0,00	0,00	0,00	0,00	0,00	
Câmara Municipal													
Tribunal de Contas do Município													

RREO-Anexo 07 | Tabela 7.0 - Demonstrativo dos Restos à Pagar por Poder e Órgão - Municípios | Padrao

Notas Explicativas	Valores
	30/06/2016
Notas Explicativas	-
Notas Explicativas	

 <p>Sistema de Informações Contábeis e Fiscais do Setor Público Brasileiro</p> <p>TESOURO NACIONAL</p>	Relatório Resumido de Execução Orçamentária Simplificado
	Prefeitura Municipal de Chuvisca - RS (Poder Executivo)
	CNPJ: 01610869000110
	Exercício: 2016
	Período de referência: 3º bimestre

RREO-Anexo 13 | Tabela 13.0 - Demonstrativo das Parcerias Público-Privadas | Padrao

Especificação de PPP	Especificação de PPP			
	Saldo Exercício / 2015 (a)	REGISTROS EFETUADOS EM 2016		SALDO TOTAL (c) = (a + b)
		No Bimestre	Até o Bimestre (b)	
Especificação de PPP	-	-	-	-
TOTAL DE ATIVOS	0,00	0,00	0,00	0,00
Direitos Futuros				
Ativos Contabilizados na SPE				
Contrapartida para Provisões de PPP				
TOTAL DE PASSIVOS (I)	0,00	0,00	0,00	0,00
Obrigações Não Relacionadas a Serviços				
Contrapartida para Ativos da SPE				
Provisões de PPP				
GARANTIAS DE PPP (II)				
SALDO LÍQUIDO DE PASSIVOS DE PPP (III) = (I-II)	0,00	0,00	0,00	0,00
PASSIVOS CONTINGENTES	0,00	0,00	0,00	0,00
Contraprestações Futuras				
Riscos Não Provisionados				
Outros Passivos Contingentes				
ATIVOS CONTINGENTES	0,00	0,00	0,00	0,00
Serviços Futuros				
Outros Ativos Contingentes				

RREO-Anexo 13 | Tabela 13.0 - Demonstrativo das Parcerias Público-Privadas | Do Ente Federado (IV)


Despesas de PPP do Ente Federado	Despesas de PPP										
	EXERCÍCIO ANTERIOR	EXERCÍCIO CORRENTE (EC)	<EC + 1>	<EC + 2>	<EC + 3>	<EC + 4>	<EC + 5>	<EC + 6>	<EC + 7>	<EC + 8>	<EC + 9>

RREO-Anexo 13 | Tabela 13.0 - Demonstrativo das Parcerias Público-Privadas | Das Estatais Não-Dependentes

Despesas de PPP das Estatais Não-dependentes	Despesas de PPP										
	EXERCÍCIO ANTERIOR	EXERCÍCIO CORRENTE (EC)	<EC + 1>	<EC + 2>	<EC + 3>	<EC + 4>	<EC + 5>	<EC + 6>	<EC + 7>	<EC + 8>	<EC + 9>

RREO-Anexo 13 | Tabela 13.0 - Demonstrativo das Parcerias Público-Privadas | Padrao

Total das Despesas de PPP	Despesas de PPP										
	EXERCÍCIO ANTERIOR	EXERCÍCIO CORRENTE (EC)	<EC + 1>	<EC + 2>	<EC + 3>	<EC + 4>	<EC + 5>	<EC + 6>	<EC + 7>	<EC + 8>	<EC + 9>
Total das Despesas de PPP	-	-	-	-	-	-	-	-	-	-	-
TOTAL DAS DESPESAS											
RECEITA CORRENTE LÍQUIDA (RCL) (V)											
TOTAL DAS DESPESAS / RCL (%) (VI) = (IV) / (V)											

 <p>Sistema de Informações Contábeis e Fiscais do Setor Público Brasileiro</p> <p>TESOURO NACIONAL</p>	Relatório Resumido de Execução Orçamentária Simplificado
	Prefeitura Municipal de Chuvisca - RS (Poder Executivo)
	CNPJ: 01610869000110
	Exercício: 2016
	Período de referência: 3º bimestre

RREO-Anexo 13 | Tabela 13.0 - Demonstrativo das Parcerias Público-Privadas | Padrao

Notas Explicativas	Valores
	30/06/2016
Notas Explicativas	-
Notas Explicativas	

RREO-Anexo 14 | Tabela 14.0 - Demonstrativo Simplificado do Relatório Resumido da Execução Orçamentária | Padrao

Balanço Orçamentário	Período
	Até o Bimestre
Balanço Orçamentário	-
RECEITAS	
Previsão Inicial	18.300.000,00
Previsão Atualizada	18.300.000,00
Receitas Realizadas	7.289.277,01
Déficit Orçamentário	0,00
Saldos de Exercícios Anteriores (Utilizados para Créditos Adicionais)	0,00
DESPESAS	
Dotação Inicial	18.300.000,00
Créditos Adicionais	0,00
Dotação Atualizada	18.675.893,51
Despesas Empenhadas	8.421.072,01
Despesas Liquidadas	6.669.997,38
Despesas Pagas	6.228.934,54
Superávit Orçamentário	619.279,63

RREO-Anexo 14 | Tabela 14.0 - Demonstrativo Simplificado do Relatório Resumido da Execução Orçamentária | Padrao

Despesas por Função/Subfunção	Período
	Até o Bimestre
Despesas por Função/Subfunção	-
Despesas Empenhadas	8.421.072,01
Despesas Liquidadas	6.669.997,38

RREO-Anexo 14 | Tabela 14.0 - Demonstrativo Simplificado do Relatório Resumido da Execução Orçamentária | Padrao

Receita Corrente Líquida - RCL	Valores
	30/06/2016
Receita Corrente Líquida - RCL	-
Receita Corrente Líquida	13.516.798,89

RREO-Anexo 14 | Tabela 14.0 - Demonstrativo Simplificado do Relatório Resumido da Execução Orçamentária | Padrao


Receitas e Despesas dos Regimes de Previdência	Período
	Até o Bimestre
Receitas e Despesas dos Regimes de Previdência	-
Regime Geral de Previdência Social	
Receitas Previdenciárias Realizadas (I)	
Despesas Previdenciárias Liquidadas (II)	
Resultado Previdenciário (III) = (I - II)	0,00
Regime Próprio de Previdência dos Servidores	
Receitas Previdenciárias Realizadas (IV)	
Despesas Previdenciárias Liquidadas (V)	
Resultado Previdenciário (VI) = (IV - V)	0,00

RREO-Anexo 14 | Tabela 14.0 - Demonstrativo Simplificado do Relatório Resumido da Execução Orçamentária | Padrao

Resultados Nominal e Primário	Verificação das Metas dos Resultados Nominal e Primário		
	Meta Fixada no Anexo de Metas Fiscais da LDO (a)	Resultado Apurado até o Bimestre (b)	% em Relação à Meta (b/a)
Resultados Nominal e Primário	-	-	-
Resultado Nominal	0,00	294.689,82	0,00
Resultado Primário	89.060,80	362.075,07	506,55

RREO-Anexo 14 | Tabela 14.0 - Demonstrativo Simplificado do Relatório Resumido da Execução Orçamentária | Padrao

Restos a Pagar por Poder e Ministério Público	Estágios dos Restos a Pagar			
	Inscrição	Cancelamento Até o Bimestre	Pagamento Até o Bimestre	Saldo a Pagar
Restos a Pagar por Poder e Ministério Público	-	-	-	-
RESTOS A PAGAR PROCESSADOS	904.593,66	747,00	776.670,32	127.176,34
Poder Executivo	904.341,34	747,00	776.418,00	127.176,34
Poder Legislativo	252,32	0,00	252,32	0,00
Poder Judiciário				

 <div> Sistema de Informações Contábeis e Fiscais do Setor Público Brasileiro </div> <div> TESOURO NACIONAL </div>	Relatório Resumido de Execução Orçamentária Simplificado
	Prefeitura Municipal de Chuvisca - RS (Poder Executivo)
	CNPJ: 01610869000110
	Exercício: 2016
	Período de referência: 3º bimestre

Restos a Pagar por Poder e Ministério Público	Estágios dos Restos a Pagar			
	Inscrição	Cancelamento Até o Bimestre	Pagamento Até o Bimestre	Saldo a Pagar
Ministério Público				
RESTOS A PAGAR NÃO PROCESSADOS	56.529,70	604,00	22.487,99	33.437,71
Poder Executivo	56.529,70	604,00	22.487,99	33.437,71
Poder Legislativo	0,00	0,00	0,00	0,00
Poder Judiciário				
Ministério Público				
TOTAL	961.123,36	1.351,00	799.158,31	160.614,05

RREO-Anexo 14 | Tabela 14.0 - Demonstrativo Simplificado do Relatório Resumido da Execução Orçamentária | Padrao

Despesas com Ações Típicas de MDE	Apuração das Despesas com Ensino		
	Valor Apurado Até o Bimestre	Limites Constitucionais Anuais	
		% Mínimo a Aplicar no Exercício	% Aplicado Até o Bimestre
Despesas com Ações Típicas de MDE	-	-	-
Mínimo Anual de <18% / 25%> das Receitas de Impostos na Manutenção e Desenvolvimento do Ensino	5.633.366,28	25,00	29,86
Mínimo Anual de 60% do FUNDEB na Remuneração do Magistério com Ensino Fundamental e Médio	1.408.341,57	60,00	56,31
Mínimo Anual de 60% do FUNDEB na Remuneração do Magistério com Educação Infantil e Ensino Fundamental	1.589.774,44	60,00	57,72
Complementação da União ao FUNDEB			

RREO-Anexo 14 | Tabela 14.0 - Demonstrativo Simplificado do Relatório Resumido da Execução Orçamentária | Padrao

Receitas de Operações de Crédito e Despesas de Capital	Apuração das Receitas de Operações de Crédito e Despesas de Capital	
	Valor Apurado Até o Bimestre	Saldo Não Realizado
Receitas de Operações de Crédito e Despesas de Capital	-	-
Receitas de Operações de Crédito	0,00	0,00
Despesa de Capital Líquida	213.895,85	2.127.592,35

RREO-Anexo 14 | Tabela 14.0 - Demonstrativo Simplificado do Relatório Resumido da Execução Orçamentária | Padrao

Projeção Atuarial dos Regimes de Previdência	Exercício de Apuração			
	Exercício	10º Exercício	20º Exercício	35º Exercício
Projeção Atuarial dos Regimes de Previdência	-	-	-	-
Regime Geral de Previdência Social				
Receitas Previdenciárias (I)				
Despesas Previdenciárias (II)				
Resultado Previdenciário (III) = (I - II)	0,00	0,00	0,00	0,00
Regime Próprio de Previdência dos Servidores				
Receitas Previdenciárias (IV)				
Despesas Previdenciárias (V)				
Resultado Previdenciário (VI) = (IV - V)	0,00	0,00	0,00	0,00

RREO-Anexo 14 | Tabela 14.0 - Demonstrativo Simplificado do Relatório Resumido da Execução Orçamentária | Padrao

Receita da Alienação de Ativos e Aplicação dos Recursos	Apuração da Receita da Alienação de Ativos e Aplicação dos Recursos	
	Valor Apurado Até o Bimestre	Saldo a Realizar
Receita da Alienação de Ativos e Aplicação dos Recursos	-	-
Receita de Capital Resultante da Alienação de Ativos	106.914,50	0,00
Aplicação dos Recursos da Alienação de Ativos	214.373,45	2.341.488,20

RREO-Anexo 14 | Tabela 14.0 - Demonstrativo Simplificado do Relatório Resumido da Execução Orçamentária | Padrao

Despesas com Ações e Serviços Públicos de Saúde	Apuração das Despesas com Saúde		
	Valor Apurado Até o Bimestre	Limite Constitucional Anual Percentual Aplicado até o Bimestre Saúde	
		% Mínimo a Aplicar no Exercício	% Aplicado Até o Bimestre
Despesas com Ações e Serviços Públicos de Saúde	-	-	-
Despesas com Ações e Serviços Oúblicos de Saúde Executadas com Recursos de Impostos	1.515.013,96	15,00	26,89

RREO-Anexo 14 | Tabela 14.0 - Demonstrativo Simplificado do Relatório Resumido da Execução Orçamentária | Padrao

Despesas de Caráter Continuado Derivadas de PPP	Valor Realizado no Período
	Valor Apurado no Exercício Corrente
Despesas de Caráter Continuado Derivadas de PPP	-
Total das Despesas/RCL (%)	

RREO-Anexo 14 | Tabela 14.0 - Demonstrativo Simplificado do Relatório Resumido da Execução Orçamentária | Padrao

Relatório Resumido de Execução Orçamentária Simplificado

Prefeitura Municipal de Chuvisca - RS (Poder Executivo)

CNPJ: 01610869000110

Exercício: 2016

Período de referência: 3º bimestre

Notas Explicativas	Valores
	30/06/2016
Notas Explicativas	-
Notas Explicativas	

Lista de Assinaturas

Assinatura: 1
Assinatura: 2
Assinatura: 3
Assinatura: 4
Assinatura: 5

As assinaturas digitais podem ser verificadas no arquivo PDF.