

<div>siconfi</div> <div>Sistema de Informações Contábeis e Fiscais do Setor Público Brasileiro</div> <div>TESOURO NACIONAL</div>	Relatório Resumido de Execução Orçamentária Simplificado
	Prefeitura Municipal de São Pedro do Butiá - RS (Poder Executivo)
	CNPJ: 93592715000161
	Exercício: 2025
	Período de referência: 6º bimestre

RREO-Anexo 01 | Tabela 1.0 - Balanço Orçamentário

Receitas Orçamentárias	Estágios da Receita Orçamentária						
	PREVISÃO INICIAL	PREVISÃO ATUALIZADA (a)	RECEITAS REALIZADAS				SALDO (a-c)
			No Bimestre (b)	% (b/a)	Até o Bimestre (c)	% (c/a)	
Receitas Orçamentárias	-	-	-	-	-	-	-
RECEITAS (EXCETO INTRA-ORÇAMENTÁRIAS) (I)	32.837.600,00	33.573.261,74	8.020.762,66	23,89	38.802.504,39	115,58	-5.229.242,65
RECEITAS CORRENTES	32.837.600,00	33.573.261,74	7.970.597,75	23,74	37.274.374,67	111,02	-3.701.112,93
IMPOSTOS, TAXAS E CONTRIBUIÇÕES DE MELHORIA	2.719.922,00	2.719.922,00	657.536,40	24,17	2.988.852,96	109,89	-268.930,96
Impostos	2.575.122,00	2.575.122,00	652.126,91	25,32	2.939.128,14	114,14	-364.006,14
Taxas	12.800,00	12.800,00	1.678,88	13,12	18.394,04	143,70	-5.594,04
Contribuição de Melhoria	132.000,00	132.000,00	3.730,61	2,83	31.330,78	23,74	100.669,22
CONTRIBUIÇÕES	1.462.600,00	1.462.600,00	306.667,69	20,97	1.386.588,03	94,80	76.011,97
Contribuições Sociais	1.402.600,00	1.402.600,00	290.562,79	20,72	1.272.290,78	90,71	130.309,22
Contribuições Econômicas							
Contribuições para Entidades Privadas de Serviço Social e de Formação Profissional							
Contribuição para o Custeio do Serviço de Iluminação Pública	60.000,00	60.000,00	16.104,90	26,84	114.297,25	190,50	-54.297,25
RECEITA PATRIMONIAL	580.380,00	632.380,00	291.666,22	46,12	1.884.122,76	297,94	-1.251.742,76
Exploração do Patrimônio Imobiliário do Estado	36.500,00	36.500,00	2.522,00	6,91	3.260,34	8,93	33.239,66
Valores Mobiliários	543.880,00	595.880,00	289.144,22	48,52	1.880.862,42	315,64	-1.284.982,42
Delegação de Serviços Públicos Mediante Concessão, Permissão, Autorização ou Licença							
Exploração de Recursos Naturais							
Exploração do Patrimônio Intangível							
Cessão de Direitos							
Demais Receitas Patrimoniais							
RECEITA AGROPECUÁRIA							
RECEITA INDUSTRIAL							
RECEITA DE SERVIÇOS	565.700,00	565.700,00	176.761,43	31,25	730.691,25	129,17	-164.991,25
Serviços Administrativos e Comerciais Gerais	20.150,00	20.150,00	4.446,24	22,07	22.690,35	112,61	-2.540,35
Serviços e Atividades Referentes à Navegação e ao Transporte							
Serviços e Atividades Referentes à Saúde							
Serviços e Atividades Financeiras							
Outros Serviços	545.550,00	545.550,00	172.315,19	31,59	708.000,90	129,78	-162.450,90
TRANSFERÊNCIAS CORRENTES	26.590.298,00	27.273.959,74	6.356.248,09	23,31	28.915.037,27	106,02	-1.641.077,53
Transferências da União e de suas Entidades	16.496.704,00	16.619.485,74	4.290.788,44	25,82	18.088.185,18	108,84	-1.468.699,44
Transferências dos Estados e do Distrito Federal e de suas Entidades	8.193.594,00	8.233.594,00	1.618.598,39	19,66	8.397.949,39	102,00	-164.355,39
Transferências dos Municípios e de suas Entidades							
Transferências de Instituições Privadas							
Transferências de Outras Instituições Públicas	1.900.000,00	2.420.880,00	446.861,26	18,46	2.428.902,70	100,33	-8.022,70
Transferências do Exterior							
Demais Transferências Correntes							
OUTRAS RECEITAS CORRENTES	918.700,00	918.700,00	181.717,92	19,78	1.369.082,40	149,02	-450.382,40
Multas Administrativas, Contratuais e Judiciais							
Indenizações, Restituições e Ressarcimentos	858.700,00	858.700,00	164.539,54	19,16	943.903,23	109,92	-85.203,23
Bens, Direitos e Valores Incorporados ao Patrimônio Público							
Multas e Juros de Mora das Receitas de Capital							
Demais Receitas Correntes	60.000,00	60.000,00	17.178,38	28,63	425.179,17	708,63	-365.179,17

<div>siconfi</div> <div>Sistema de Informações Contábeis e Fiscais do Setor Público Brasileiro</div> <div>TESOURO NACIONAL</div>	Relatório Resumido de Execução Orçamentária Simplificado						
	Prefeitura Municipal de São Pedro do Butiá - RS (Poder Executivo)						
	CNPJ: 93592715000161						
	Exercício: 2025						
	Período de referência: 6º bimestre						

Receitas Orçamentárias	Estágios da Receita Orçamentária						
	PREVISÃO INICIAL	PREVISÃO ATUALIZADA (a)	RECEITAS REALIZADAS				SALDO (a-c)
			No Bimestre (b)	% (b/a)	Até o Bimestre (c)	% (c/a)	
RECEITAS DE CAPITAL			50.164,91		1.528.129,72		-1.528.129,72
OPERAÇÕES DE CRÉDITO					0,00		
Operações de Crédito - Mercado Interno					0,00		
Operações de Crédito - Mercado Externo					0,00		
ALIENAÇÃO DE BENS							
Alienação de Bens Móveis							
Alienação de Bens Imóveis							
Alienação de Bens Intangíveis							
AMORTIZAÇÕES DE EMPRÉSTIMOS			164,91		1.458,86		-1.458,86
TRANSFERÊNCIAS DE CAPITAL			50.000,00		1.526.670,86		-1.526.670,86
Transferências da União e de suas Entidades			0,00		1.426.670,86		-1.426.670,86
Transferências dos Estados e do Distrito Federal e de suas Entidades			50.000,00		100.000,00		-100.000,00
Transferências dos Municípios e de suas Entidades							
Transferências de Instituições Privadas							
Transferências de Outras Instituições Públicas							
Transferências do Exterior							
Demais Transferências de Capital							
OUTRAS RECEITAS DE CAPITAL							
Integralização do Capital Social							
Remuneração das Disponibilidades do Tesouro							
Resgate de Títulos do Tesouro							
Demais Receitas de Capital							
RECEITAS (INTRA-ORÇAMENTÁRIAS) (II)	6.054.000,00	6.054.000,00	1.003.280,83	16,57	4.538.891,92	74,97	1.515.108,08
SUBTOTAL DAS RECEITAS (III) = (I + II)	38.891.600,00	39.627.261,74	9.024.043,49	22,77	43.341.396,31	109,37	-3.714.134,57
OPERAÇÕES DE CRÉDITO/REFINANCIAMENTO (IV)					0,00		
Operações de Crédito - Mercado Interno					0,00		
Mobiliária							
Contratual							
Operações de Crédito - Mercado Externo					0,00		
Mobiliária							
Contratual							
TOTAL DAS RECEITAS (V) = (III + IV)	38.891.600,00	39.627.261,74	9.024.043,49	22,77	43.341.396,31	109,37	-3.714.134,57
DÉFICIT (VI)							
TOTAL COM DÉFICIT (VII) = (V + VI)	38.891.600,00	39.627.261,74	9.024.043,49	22,77	43.341.396,31	109,37	
SALDOS DE EXERCÍCIOS ANTERIORES		7.501.946,18			7.501.946,18		
Recursos Arrecadados em Exercícios Anteriores - RPPS							
Superávit Financeiro Utilizado para Créditos Adicionais		7.501.946,18			7.501.946,18		

RREO-Anexo 01 | Tabela 1.0 - Balanço Orçamentário

Despesas Orçamentárias	Estágios da Despesa Orçamentária									
	DOTAÇÃO INICIAL (d)	DOTAÇÃO ATUALIZADA (e)	DESPESAS EMPENHADAS NO BIMESTRE	DESPESAS EMPENHADAS ATÉ O BIMESTRE (f)	SALDO (g) = (e-f)	DESPESAS LIQUIDADAS NO BIMESTRE	DESPESAS LIQUIDADAS ATÉ O BIMESTRE (h)	SALDO (i) = (e-h)	DESPESAS PAGAS ATÉ O BIMESTRE (j)	INSCRITAS EM RESTOS A PAGAR NÃO PROCESSADOS (k)
Despesas Orçamentárias	-	-	-	-	-	-	-	-	-	-
DESPESAS (EXCETO INTRA-ORÇAMENTÁRIAS) (VIII)	34.419.968,00	44.070.126,11	3.536.560,90	34.514.443,64	9.555.682,47	7.337.512,10	34.407.085,47	9.663.040,64	34.129.202,63	107.358,17



**Relatório Resumido de Execução Orçamentária Simplificado**  
**Prefeitura Municipal de São Pedro do Butiá - RS (Poder Executivo)**  
**CNPJ: 93592715000161**  
**Exercício: 2025**  
**Período de referência: 6º bimestre**

Receitas Intra-Orçamentárias	Estágios da Receita Intra-Orçamentária						
	PREVISÃO INICIAL	PREVISÃO ATUALIZADA (a)	RECEITAS REALIZADAS				SALDO (a-c)
			No Bimestre (b)	% (b/a)	Até o Bimestre (c)	% (c/a)	
Exploração do Patrimônio Intangível							
Cessão de Direitos							
Demais Receitas Patrimoniais							
RECEITA AGROPECUÁRIA							
RECEITA INDUSTRIAL							
RECEITA DE SERVIÇOS							
Serviços Administrativos e Comerciais Gerais							
Serviços e Atividades Referentes à Navegação e ao Transporte							
Serviços e Atividades Referentes à Saúde							
Serviços e Atividades Financeiras							
Outros Serviços							
TRANSFERÊNCIAS CORRENTES							
Transferências da União e de suas Entidades							
Transferências dos Estados e do Distrito Federal e de suas Entidades							
Transferências dos Municípios e de suas Entidades							
Transferências de Instituições Privadas							
Transferências de Outras Instituições Públicas							
Transferências do Exterior							
Demais Transferências Correntes							
OUTRAS RECEITAS CORRENTES	580.000,00	580.000,00	89.669,05	15,46	525.643,88	90,63	54.356,12
Multas Administrativas, Contratuais e Judiciais							
Indenizações, Restituições e Ressarcimentos							
Bens, Direitos e Valores Incorporados ao Patrimônio Público							
Multas e Juros de Mora das Receitas de Capital							
Demais Receitas Correntes	580.000,00	580.000,00	89.669,05	15,46	525.643,88	90,63	54.356,12
RECEITAS DE CAPITAL							
OPERAÇÕES DE CRÉDITO							
Operações de Crédito - Mercado Interno							
Operações de Crédito - Mercado Externo							
ALIENAÇÃO DE BENS							
Alienação de Bens Móveis							
Alienação de Bens Imóveis							
Alienação de Bens Intangíveis							
AMORTIZAÇÕES DE EMPRÉSTIMOS							
TRANSFERÊNCIAS DE CAPITAL							
Transferências da União e de suas Entidades							
Transferências dos Estados e do Distrito Federal e de suas Entidades							
Transferências dos Municípios e de suas Entidades							
Transferências de Instituições Privadas							
Transferências de Outras Instituições Públicas							
Transferências do Exterior							
Demais Transferências de Capital							
OUTRAS RECEITAS DE CAPITAL							
Integralização do Capital Social							
Remuneração das Disponibilidades do Tesouro							
Resgate de Títulos do Tesouro							

<div>siconfi</div> <div>Sistema de Informações Contábeis e Fiscais do Setor Público Brasileiro</div> <div>TESOURO NACIONAL</div>	Relatório Resumido de Execução Orçamentária Simplificado
	Prefeitura Municipal de São Pedro do Butiá - RS (Poder Executivo)
	CNPJ: 93592715000161
	Exercício: 2025
	Período de referência: 6º bimestre

Receitas Intra-Orçamentárias	Estágios da Receita Intra-Orçamentária					
	PREVISÃO INICIAL	PREVISÃO ATUALIZADA (a)	RECEITAS REALIZADAS			
			No Bimestre (b)	% (b/a)	Até o Bimestre (c)	% (c/a)
Demais Receitas de Capital						

RREO-Anexo 01 | Tabela 1.0 - Balanço Orçamentário

Despesas Intra-Orçamentárias	Estágios da Despesa Intra-Orçamentária									
	DOTAÇÃO INICIAL (d)	DOTAÇÃO ATUALIZADA (e)	DESPESAS EMPENHADAS NO BIMESTRE	DESPESAS EMPENHADAS ATÉ O BIMESTRE (f)	SALDO (g) = (e-f)	DESPESAS LIQUIDADAS NO BIMESTRE	DESPESAS LIQUIDADAS ATÉ O BIMESTRE (h)	SALDO (i) = (e-h)	DESPESAS PAGAS ATÉ O BIMESTRE (j)	INSCRITAS EM RESTOS A PAGAR NÃO PROCESSADOS (k)
Despesas Intra-Orçamentárias	-	-	-	-	-	-	-	-	-	-
DESPESAS (INTRA-ORÇAMENTÁRIAS) (IX)	4.471.632,00	4.972.819,59	1.003.280,83	4.535.961,91	436.857,68	1.003.280,83	4.535.961,91	436.857,68	4.535.961,91	
DESPESAS CORRENTES	4.471.632,00	4.972.819,59	1.003.280,83	4.535.961,91	436.857,68	1.003.280,83	4.535.961,91	436.857,68	4.535.961,91	
PESSOAL E ENCARGOS SOCIAIS	4.016.782,00	4.412.990,23	913.611,78	4.010.318,03	402.672,20	913.611,78	4.010.318,03	402.672,20	4.010.318,03	
JUROS E ENCARGOS DA DÍVIDA										
OUTRAS DESPESAS CORRENTES	454.850,00	559.829,36	89.669,05	525.643,88	34.185,48	89.669,05	525.643,88	34.185,48	525.643,88	
DESPESAS DE CAPITAL										
INVESTIMENTOS										
INVERSÕES FINANCEIRAS										
AMORTIZAÇÃO DA DÍVIDA										
RESERVA DE CONTINGÊNCIA										

**RREO-Anexo 01 | Tabela 1.0 - Balanço Orçamentário**

Notas Explicativas	Valores
	31/12/2025
Notas Explicativas	-
Notas Explicativas	

<div>siconfi</div> <div>Sistema de Informações Contábeis e Fiscais do Setor Público Brasileiro</div> <div>TESOURO NACIONAL</div>	Relatório Resumido de Execução Orçamentária Simplificado
	Prefeitura Municipal de São Pedro do Butiá - RS (Poder Executivo)
	CNPJ: 93592715000161
	Exercício: 2025
	Período de referência: 6º bimestre

RREO-Anexo 02 | Tabela 2.0 - Demonstrativo da Execução das Despesas por Função/Subfunção | Total das Despesas Exceto Intra-Orçamentárias

Função/Subfunção	Execução da Despesa										
	DOTAÇÃO INICIAL	DOTAÇÃO ATUALIZADA (a)	DESPESAS EMPENHADAS NO BIMESTRE	DESPESAS EMPENHADAS ATÉ O BIMESTRE (b)	% (b/total b)	SALDO (c) = (a-b)	DESPESAS LIQUIDADAS NO BIMESTRE	DESPESAS LIQUIDADAS ATÉ O BIMESTRE (d)	% (d/total d)	SALDO (e) = (a-d)	INSCRITAS EM RESTOS A PAGAR NÃO PROCESSADOS (f)
DESPESAS (EXCETO INTRA-ORÇAMENTÁRIAS) (I)	34.419.968,00	44.070.126,11	3.536.560,90	34.514.443,64	88,38	9.555.682,47	7.337.512,10	34.407.085,47	88,35	9.663.040,64	107.358,17
Legislativa	922.500,00	946.902,82	176.347,94	884.789,03	2,27	62.113,79	198.913,30	877.669,03	2,25	69.233,79	7.120,00
Ação Legislativa	897.500,00	926.002,82	177.812,94	865.354,03	2,22	60.648,79	194.079,30	858.234,03	2,20	67.768,79	7.120,00
Controle Externo											
FU01 - Administração Geral											
FU01 - Demais Subfunções	25.000,00	20.900,00	-1.465,00	19.435,00	0,05	1.465,00	4.834,00	19.435,00	0,05	1.465,00	
Judiciária											
Ação Judiciária											
Defesa do Interesse Público no Processo Judiciário											
FU02 - Administração Geral											
FU02 - Demais Subfunções											
Essencial à Justiça											
Defesa da Ordem Jurídica											
Representação Judicial e Extrajudicial											
FU03 - Administração Geral											
FU03 - Demais Subfunções											
Administração	4.191.066,00	4.815.209,63	178.917,01	3.929.288,19	10,06	885.921,44	739.419,21	3.849.143,87	9,88	966.065,76	80.144,32
Planejamento e Orçamento											
FU04 - Administração Geral	3.116.866,00	3.506.151,79	61.510,24	2.756.289,05	7,06	749.862,74	519.971,19	2.676.817,50	6,87	829.334,29	79.471,55
Administração Financeira	568.000,00	792.120,46	69.817,90	708.745,94	1,81	83.374,52	130.744,43	708.745,94	1,82	83.374,52	
Controle Interno	120.300,00	119.469,65	21.227,29	117.419,83	0,30	2.049,82	22.039,87	117.419,83	0,30	2.049,82	
Normatização e Fiscalização											
Tecnologia da Informação											
Ordenamento Territorial											
Formação de Recursos Humanos											
Administração de Receitas	12.000,00	24.000,00	12.000,00	24.000,00	0,06	0,00	14.400,00	23.400,00	0,06	600,00	600,00
Administração de Concessões											
Comunicação Social	42.300,00	42.300,00	-32.120,25	7.782,15	0,02	34.517,85	784,51	7.782,15	0,02	34.517,85	
FU04 - Demais Subfunções	331.600,00	331.167,73	46.481,83	315.051,22	0,81	16.116,51	51.479,21	314.978,45	0,81	16.189,28	72,77
Defesa Nacional		73.297,20		73.297,20	0,19	0,00		73.297,20	0,19	0,00	
Defesa Aérea											
Defesa Naval											
Defesa Terrestre											
FU05 - Administração Geral											
FU05 - Demais Subfunções		73.297,20		73.297,20	0,19	0,00		73.297,20	0,19	0,00	
Segurança Pública	304.900,00	415.545,02	-2.984,04	397.199,65	1,02	18.345,37	9.917,01	397.199,65	1,02	18.345,37	
Policimento	299.900,00	60.378,65	-2.984,04	54.554,70	0,14	5.823,95	9.917,01	54.554,70	0,14	5.823,95	
Defesa Civil	5.000,00	355.166,37	0,00	342.644,95	0,88	12.521,42	0,00	342.644,95	0,88	12.521,42	
Informação e Inteligência											
FU06 - Administração Geral											
FU06 - Demais Subfunções											
Relações Exteriores											
Relações Diplomáticas											
Cooperação Internacional											
FU07 - Administração Geral											
FU07 - Demais Subfunções											
Assistência Social	927.600,00	1.296.795,79	74.477,23	1.001.790,87	2,57	295.004,92	176.786,37	1.001.108,37	2,57	295.687,42	682,50
Assistência ao Idoso	14.000,00	64.479,15	-8.034,06	48.705,47	0,12	15.773,68	-6.695,56	48.705,47	0,13	15.773,68	
Assistência à Pessoa com Deficiência											
Assistência à Criança e ao Adolescente											
Assistência Comunitária	11.500,00	54.429,40	26.521,05	42.827,39	0,11	11.602,01	26.883,90	42.827,39	0,11	11.602,01	

**Relatório Resumido de Execução Orçamentária Simplificado**

**Prefeitura Municipal de São Pedro do Butiá - RS (Poder Executivo)**

**CNPJ: 93592715000161**

**Exercício: 2025**

**Período de referência: 6º bimestre**

Função/Subfunção	Execução da Despesa										INSCRITAS EM RESTOS A PAGAR NÃO PROCESSADOS (f)
	DOTAÇÃO INICIAL	DOTAÇÃO ATUALIZADA (a)	DESPESAS EMPENHADAS NO BIMESTRE	DESPESAS EMPENHADAS ATÉ O BIMESTRE (b)	% (b/total b)	SALDO (c) = (a-b)	DESPESAS LIQUIDADAS NO BIMESTRE	DESPESAS LIQUIDADAS ATÉ O BIMESTRE (d)	% (d/total d)	SALDO (e) = (a-d)	
FU08 - Administração Geral	699.500,00	915.024,84	46.280,97	729.904,24	1,87	185.120,60	110.957,86	729.221,74	1,87	185.803,10	682,50
FU08 - Demais Subfunções	202.600,00	262.862,40	9.709,27	180.353,77	0,46	82.508,63	45.640,17	180.353,77	0,46	82.508,63	
Previdência Social	4.997.000,00	4.996.761,94	969.062,49	4.949.505,90	12,67	47.256,04	976.641,90	4.949.505,90	12,71	47.256,04	
Previdência Básica											
Previdência do Regime Estatutário	4.862.000,00	4.861.761,94	961.005,07	4.839.107,24	12,39	22.654,70	961.005,07	4.839.107,24	12,43	22.654,70	
Previdência Complementar											
Previdência Especial											
FU09 - Administração Geral	135.000,00	135.000,00	8.057,42	110.398,66	0,28	24.601,34	15.636,83	110.398,66	0,28	24.601,34	
FU09 - Demais Subfunções											
Saúde	6.372.562,00	8.363.815,72	569.178,06	6.359.382,15	16,29	2.004.433,57	1.322.111,18	6.357.309,58	16,32	2.006.506,14	2.072,57
Atenção Básica	4.353.212,00	6.145.767,40	435.222,56	4.594.023,19	11,76	1.551.744,21	930.178,01	4.591.950,62	11,79	1.553.816,78	2.072,57
Assistência Hospitalar e Ambulatorial	464.900,00	668.340,39	112.112,53	622.575,53	1,59	45.764,86	171.711,12	622.575,53	1,60	45.764,86	
Suporte Profilático e Terapêutico	970.100,00	1.127.854,93	-1.824,25	845.763,18	2,17	282.091,75	164.134,61	845.763,18	2,17	282.091,75	
Vigilância Sanitária	72.950,00	76.172,82	-7.549,62	12.254,75	0,03	63.918,07	3.226,20	12.254,75	0,03	63.918,07	
Vigilância Epidemiológica		1.635,00		1.498,80	0,00	136,20		1.498,80	0,00	136,20	
Alimentação e Nutrição											
FU10 - Administração Geral	511.400,00	344.045,18	31.216,84	283.266,70	0,73	60.778,48	52.861,24	283.266,70	0,73	60.778,48	
FU10 - Demais Subfunções											
Trabalho	1.300.000,00	1.301.791,51	10.877,07	1.236.061,00	3,17	65.730,51	253.725,66	1.236.061,00	3,17	65.730,51	
Proteção e Benefícios ao Trabalhador	1.300.000,00	1.301.791,51	10.877,07	1.236.061,00	3,17	65.730,51	253.725,66	1.236.061,00	3,17	65.730,51	
Relações de Trabalho											
Empregabilidade											
Fomento ao Trabalho											
FU11 - Administração Geral											
FU11 - Demais Subfunções											
Educação	5.724.880,00	6.314.164,77	683.813,86	5.140.260,51	13,16	1.173.904,26	906.841,09	5.140.187,73	13,20	1.173.977,04	72,78
Ensino Fundamental	2.319.500,00	2.321.538,88	216.327,13	2.001.013,09	5,12	320.525,79	316.954,76	2.000.976,70	5,14	320.562,18	36,39
Ensino Médio	177.000,00	177.000,00	13.164,52	153.233,97	0,39	23.766,03	23.140,90	153.233,97	0,39	23.766,03	
Ensino Profissional											
Ensino Superior	70.000,00	60.268,80	31.468,95	60.268,80	0,15	0,00	31.468,95	60.268,80	0,15	0,00	
Educação Infantil	2.621.200,00	3.057.848,77	366.061,06	2.440.423,05	6,25	617.425,72	423.908,68	2.440.386,66	6,27	617.462,11	36,39
Educação de Jovens e Adultos											
Educação Especial	137.400,00	132.260,00	5.394,97	103.603,61	0,27	28.656,39	25.768,77	103.603,61	0,27	28.656,39	
Educação Básica											
FU12 - Administração Geral	220.280,00	338.748,32	35.341,26	233.319,80	0,60	105.428,52	56.433,89	233.319,80	0,60	105.428,52	
FU12 - Demais Subfunções	179.500,00	226.500,00	16.055,97	148.398,19	0,38	78.101,81	29.165,14	148.398,19	0,38	78.101,81	
Cultura	107.500,00	171.552,10	-7.210,70	93.606,75	0,24	77.945,35	8.500,00	93.606,75	0,24	77.945,35	
Patrimônio Histórico Artístico e Arqueológico											
Difusão Cultural	107.500,00	171.552,10	-7.210,70	93.606,75	0,24	77.945,35	8.500,00	93.606,75	0,24	77.945,35	
FU13 - Administração Geral											
FU13 - Demais Subfunções											
Direitos da Cidadania											
Custódia e Reintegração Social											
Direitos Individuais Coletivos e Difusos											
Assistência aos Povos Indígenas											
FU14 - Administração Geral											
FU14 - Demais Subfunções											
Urbanismo	1.184.500,00	3.381.133,81	566.979,22	2.728.917,68	6,99	652.216,13	904.795,82	2.728.917,68	7,01	652.216,13	
Infra-Estrutura Urbana	892.500,00	2.957.086,85	549.652,08	2.407.196,30	6,16	549.890,55	793.232,10	2.407.196,30	6,18	549.890,55	
Serviços Urbanos	292.000,00	424.046,96	17.327,14	321.721,38	0,82	102.325,58	111.563,72	321.721,38	0,83	102.325,58	
Transportes Coletivos Urbanos											
FU15 - Administração Geral											
FU15 - Demais Subfunções											
Habitação											
Habitação Rural											



**Relatório Resumido de Execução Orçamentária Simplificado**

**Prefeitura Municipal de São Pedro do Butiá - RS (Poder Executivo)**

**CNPJ: 93592715000161**

**Exercício: 2025**

**Período de referência: 6º bimestre**

Função/Subfunção	Execução da Despesa										INSCRITAS EM RESTOS A PAGAR NÃO PROCESSADOS (f)
	DOTAÇÃO INICIAL	DOTAÇÃO ATUALIZADA (a)	DESPESAS EMPENHADAS NO BIMESTRE	DESPESAS EMPENHADAS ATÉ O BIMESTRE (b)	% (b/total b)	SALDO (c) = (a-b)	DESPESAS LIQUIDADAS NO BIMESTRE	DESPESAS LIQUIDADAS ATÉ O BIMESTRE (d)	% (d/total d)	SALDO (e) = (a-d)	
Habitação Urbana											
FU16 - Administração Geral											
FU16 - Demais Subfunções											
Saneamento	717.870,00	1.204.653,49	5.228,10	1.010.282,64	2,59	194.370,85	215.927,26	1.000.593,03	2,57	204.060,46	9.689,61
Saneamento Básico Rural											
Saneamento Básico Urbano	228.000,00	300.462,00	-6.613,00	292.854,98	0,75	7.607,02	52.655,40	287.754,98	0,74	12.707,02	5.100,00
FU17 - Administração Geral											
FU17 - Demais Subfunções	489.870,00	904.191,49	11.841,10	717.427,66	1,84	186.763,83	163.271,86	712.838,05	1,83	191.353,44	4.589,61
Gestão Ambiental	16.200,00	17.254,05	-2.736,92	10.303,08	0,03	6.950,97	2.763,08	2.763,08	0,01	14.490,97	7.540,00
Preservação e Conservação Ambiental	16.200,00	17.254,05	-2.736,92	10.303,08	0,03	6.950,97	2.763,08	2.763,08	0,01	14.490,97	7.540,00
Controle Ambiental											
Recuperação de Áreas Degradadas											
Recursos Hídricos											
Meteorologia											
FU18 - Administração Geral											
FU18 - Demais Subfunções											
Ciência e Tecnologia											
Desenvolvimento Científico											
Desenvolvimento Tecnológico e Engenharia											
Difusão do Conhecimento Científico e Tecnológico											
FU19 - Administração Geral											
FU19 - Demais Subfunções											
Agricultura	1.444.100,00	3.711.469,27	41.641,03	2.674.198,05	6,85	1.037.271,22	960.351,85	2.674.198,05	6,87	1.037.271,22	
Abastecimento											
Extensão Rural	378.400,00	2.235.929,10	-28.532,97	1.956.986,80	5,01	278.942,30	831.609,15	1.956.986,80	5,03	278.942,30	
Irrigação											
Promoção da Produção Agropecuária	352.400,00	984.636,34	67.072,11	376.808,93	0,96	607.827,41	71.901,69	376.808,93	0,97	607.827,41	
Defesa Agropecuária											
FU20 - Administração Geral	713.300,00	490.903,83	3.101,89	340.402,32	0,87	150.501,51	56.841,01	340.402,32	0,87	150.501,51	
FU20 - Demais Subfunções											
Organização Agrária											
Reforma Agrária											
Colonização											
FU21 - Administração Geral											
FU21 - Demais Subfunções											
Indústria											
Promoção Industrial											
Produção Industrial											
Mineração											
Propriedade Industrial											
Normalização e Qualidade											
FU22 - Administração Geral											
FU22 - Demais Subfunções											
Comércio e Serviços	145.940,00	192.464,01	31.105,35	110.855,59	0,28	81.608,42	45.101,74	110.855,59	0,28	81.608,42	
Promoção Comercial											
Comercialização											
Comércio Exterior											
Serviços Financeiros											
Turismo	145.940,00	189.464,01	30.015,10	108.053,44	0,28	81.410,57	44.011,49	108.053,44	0,28	81.410,57	
FU23 - Administração Geral											
FU23 - Demais Subfunções		3.000,00	1.090,25	2.802,15	0,01	197,85	1.090,25	2.802,15	0,01	197,85	
Comunicações											
Comunicações Postais											
Telecomunicações											
FU24 - Administração Geral											

Função/Subfunção	Execução da Despesa										INSCRITAS EM RESTOS A PAGAR NÃO PROCESSADOS (f)
	DOTAÇÃO INICIAL	DOTAÇÃO ATUALIZADA (a)	DESPESAS EMPENHADAS NO BIMESTRE	DESPESAS EMPENHADAS ATÉ O BIMESTRE (b)	% (b/total b)	SALDO (c) = (a-b)	DESPESAS LIQUIDADAS NO BIMESTRE	DESPESAS LIQUIDADAS ATÉ O BIMESTRE (d)	% (d/total d)	SALDO (e) = (a-d)	
FU24 - Demais Subfunções											
Energia											
Conservação de Energia											
Energia Elétrica											
Combustíveis Minerais											
Biocombustíveis											
FU25 - Administração Geral											
FU25 - Demais Subfunções											
Transporte	3.208.150,00	3.515.458,03	180.359,64	3.012.525,44	7,71	502.932,59	469.245,05	3.012.525,44	7,74	502.932,59	
Transporte Aéreo											
Transporte Rodoviário	3.191.650,00	3.464.958,03	177.513,84	2.978.106,67	7,63	486.851,36	465.319,45	2.978.106,67	7,65	486.851,36	
Transporte Ferroviário											
Transporte Aquaviário	16.500,00	50.500,00	2.845,80	34.418,77	0,09	16.081,23	3.925,60	34.418,77	0,09	16.081,23	
Transportes Especiais											
FU26 - Administração Geral											
FU26 - Demais Subfunções											
Desporto e Lazer	216.400,00	640.615,64	12.467,88	404.531,98	1,04	236.083,66	71.809,73	404.495,59	1,04	236.120,05	36,39
Desporto de Rendimento											
Desporto Comunitário	216.400,00	640.465,64	12.389,91	404.454,01	1,04	236.011,63	71.768,15	404.454,01	1,04	236.011,63	
Lazer											
FU27 - Administração Geral											
FU27 - Demais Subfunções		150,00	77,97	77,97	0,00	72,03	41,58	41,58	0,00	108,42	36,39
Encargos Especiais	335.453,00	309.530,97	49.037,68	497.647,93	1,27	-188.116,96	74.661,85	497.647,93	1,28	-188.116,96	
Refinanciamento da Dívida Interna											
Refinanciamento da Dívida Externa											
Serviço da Dívida Interna											
Serviço da Dívida Externa											
Transferências											
Outros Encargos Especiais	335.453,00	309.530,97	49.037,68	497.647,93	1,27	-188.116,96	74.661,85	497.647,93	1,28	-188.116,96	
Transferências para a Educação Básica											
FU28 - Demais Subfunções											
Reserva de Contingência	2.303.347,00	2.401.710,34				2.401.710,34				2.401.710,34	
DESPESAS (INTRA-ORÇAMENTÁRIAS) (II)	4.471.632,00	4.972.819,59	1.003.280,83	4.535.961,91	11,62	436.857,68	1.003.280,83	4.535.961,91	11,65	436.857,68	
TOTAL (III) = (I + II)	38.891.600,00	49.042.945,70	4.539.841,73	39.050.405,55	100,00	9.992.540,15	8.340.792,93	38.943.047,38	100,00	10.099.898,32	107.358,17

RREO-Anexo 02 | Tabela 2.0 - Demonstrativo da Execução das Despesas por Função/Subfunção | Total das Despesas Intra-Orçamentárias

Função/Subfunção - Intra	Execução da Despesa - Intra										INSCRITAS EM RESTOS A PAGAR NÃO PROCESSADOS (f)
	DOTAÇÃO INICIAL	DOTAÇÃO ATUALIZADA (a)	DESPESAS EMPENHADAS NO BIMESTRE	DESPESAS EMPENHADAS ATÉ O BIMESTRE (b)	% (b/III b)	SALDO (c) = (a-b)	DESPESAS LIQUIDADAS NO BIMESTRE	DESPESAS LIQUIDADAS ATÉ O BIMESTRE (d)	% (d/III d)	SALDO (e) = (a-d)	
DESPESAS (INTRA-ORÇAMENTÁRIAS) (II)	4.471.632,00	4.972.819,59	1.003.280,83	4.535.961,91	11,62	436.857,68	1.003.280,83	4.535.961,91	11,65	436.857,68	
Legislativa	27.500,00	28.097,18	6.057,52	26.621,02	0,07	1.476,16	6.057,52	26.621,02	0,07	1.476,16	
Ação Legislativa	27.500,00	28.097,18	6.057,52	26.621,02	0,07	1.476,16	6.057,52	26.621,02	0,07	1.476,16	
Controle Externo											
FU01 - Administração Geral											
FU01 - Demais Subfunções											
Judiciária											
Ação Judiciária											
Defesa do Interesse Público no Processo Judiciário											
FU02 - Administração Geral											
FU02 - Demais Subfunções											
Essencial à Justiça											
Defesa da Ordem Jurídica											

**Relatório Resumido de Execução Orçamentária Simplificado**

**Prefeitura Municipal de São Pedro do Butiá - RS (Poder Executivo)**

**CNPJ: 93592715000161**

**Exercício: 2025**

**Período de referência: 6º bimestre**

Função/Subfunção - Intra	Execução da Despesa - Intra										
	DOTAÇÃO INICIAL	DOTAÇÃO ATUALIZADA (a)	DESPESAS EMPENHADAS NO BIMESTRE	DESPESAS EMPENHADAS ATÉ O BIMESTRE (b)	% (b/III b)	SALDO (c) = (a-b)	DESPESAS LIQUIDADAS NO BIMESTRE	DESPESAS LIQUIDADAS ATÉ O BIMESTRE (d)	% (d/III d)	SALDO (e) = (a-d)	INSCRITAS EM RESTOS A PAGAR NÃO PROCESSADOS (f)
Representação Judicial e Extrajudicial											
FU03 - Administração Geral											
FU03 - Demais Subfunções											
Administração	890.600,00	959.851,81	186.236,56	891.602,74	2,28	68.249,07	186.236,56	891.602,74	2,29	68.249,07	
Planejamento e Orçamento											
FU04 - Administração Geral	619.800,00	687.560,37	131.662,59	629.442,20	1,61	58.118,17	131.662,59	629.442,20	1,62	58.118,17	
Administração Financeira	151.700,00	194.472,02	42.459,65	184.758,69	0,47	9.713,33	42.459,65	184.758,69	0,47	9.713,33	
Controle Interno	54.100,00	54.100,00	12.114,32	53.682,43	0,14	417,57	12.114,32	53.682,43	0,14	417,57	
Normatização e Fiscalização											
Tecnologia da Informação											
Ordenamento Territorial											
Formação de Recursos Humanos											
Administração de Receitas											
Administração de Concessões											
Comunicação Social											
FU04 - Demais Subfunções	65.000,00	23.719,42		23.719,42	0,06	0,00		23.719,42	0,06	0,00	
Defesa Nacional											
Defesa Aérea											
Defesa Naval											
Defesa Terrestre											
FU05 - Administração Geral											
FU05 - Demais Subfunções											
Segurança Pública											
Policliamento											
Defesa Civil											
Informação e Inteligência											
FU06 - Administração Geral											
FU06 - Demais Subfunções											
Relações Exteriores											
Relações Diplomáticas											
Cooperação Internacional											
FU07 - Administração Geral											
FU07 - Demais Subfunções											
Assistência Social	201.100,00	206.705,00	47.014,03	206.557,44	0,53	147,56	47.014,03	206.557,44	0,53	147,56	
Assistência ao Idoso											
Assistência à Pessoa com Deficiência											
Assistência à Criança e ao Adolescente											
Assistência Comunitária											
FU08 - Administração Geral	201.100,00	206.705,00	47.014,03	206.557,44	0,53	147,56	47.014,03	206.557,44	0,53	147,56	
FU08 - Demais Subfunções											
Previdência Social											
Previdência Básica											
Previdência do Regime Estatutário											
Previdência Complementar											
Previdência Especial											
FU09 - Administração Geral											
FU09 - Demais Subfunções											
Saúde	1.013.542,00	1.176.814,89	254.267,71	1.143.592,83	2,93	33.222,06	254.267,71	1.143.592,83	2,94	33.222,06	
Atenção Básica	899.936,00	987.254,89	220.500,59	979.114,76	2,51	8.140,13	220.500,59	979.114,76	2,51	8.140,13	
Assistência Hospitalar e Ambulatorial											
Suporte Profilático e Terapêutico	113.606,00	125.268,00	28.468,62	125.208,40	0,32	59,60	28.468,62	125.208,40	0,32	59,60	
Vigilância Sanitária											
Vigilância Epidemiológica											
Alimentação e Nutrição											
FU10 - Administração Geral		64.292,00	5.298,50	39.269,67	0,10	25.022,33	5.298,50	39.269,67	0,10	25.022,33	

**Relatório Resumido de Execução Orçamentária Simplificado**

**Prefeitura Municipal de São Pedro do Butiá - RS (Poder Executivo)**

**CNPJ: 93592715000161**

**Exercício: 2025**

**Período de referência: 6º bimestre**

Função/Subfunção - Intra	Execução da Despesa - Intra										INSCRITAS EM RESTOS A PAGAR NÃO PROCESSADOS (f)
	DOTAÇÃO INICIAL	DOTAÇÃO ATUALIZADA (a)	DESPESAS EMPENHADAS NO BIMESTRE	DESPESAS EMPENHADAS ATÉ O BIMESTRE (b)	% (b/III b)	SALDO (c) = (a-b)	DESPESAS LIQUIDADAS NO BIMESTRE	DESPESAS LIQUIDADAS ATÉ O BIMESTRE (d)	% (d/III d)	SALDO (e) = (a-d)	
FU10 - Demais Subfunções											
Trabalho											
Proteção e Benefícios ao Trabalhador											
Relações de Trabalho											
Empregabilidade											
Fomento ao Trabalho											
FU11 - Administração Geral											
FU11 - Demais Subfunções											
Educação	1.365.890,00	1.623.108,52	293.183,07	1.336.261,08	3,42	286.847,44	293.183,07	1.336.261,08	3,43	286.847,44	
Ensino Fundamental	569.100,00	696.744,16	117.322,70	606.069,35	1,55	90.674,81	117.322,70	606.069,35	1,56	90.674,81	
Ensino Médio											
Ensino Profissional											
Ensino Superior											
Educação Infantil	772.190,00	862.177,93	158.017,13	675.671,69	1,73	186.506,24	158.017,13	675.671,69	1,74	186.506,24	
Educação de Jovens e Adultos											
Educação Especial											
Educação Básica											
FU12 - Administração Geral	24.600,00	64.186,43	17.843,24	54.520,04	0,14	9.666,39	17.843,24	54.520,04	0,14	9.666,39	
FU12 - Demais Subfunções											
Cultura											
Patrimônio Histórico Artístico e Arqueológico											
Difusão Cultural											
FU13 - Administração Geral											
FU13 - Demais Subfunções											
Direitos da Cidadania											
Custódia e Reintegração Social											
Direitos Individuais Coletivos e Difusos											
Assistência aos Povos Indígenas											
FU14 - Administração Geral											
FU14 - Demais Subfunções											
Urbanismo	68.300,00	68.543,00	14.875,65	67.237,83	0,17	1.305,17	14.875,65	67.237,83	0,17	1.305,17	
Infra-Estrutura Urbana	68.300,00	68.543,00	14.875,65	67.237,83	0,17	1.305,17	14.875,65	67.237,83	0,17	1.305,17	
Serviços Urbanos											
Transportes Coletivos Urbanos											
FU15 - Administração Geral											
FU15 - Demais Subfunções											
Habitação											
Habitação Rural											
Habitação Urbana											
FU16 - Administração Geral											
FU16 - Demais Subfunções											
Saneamento											
Saneamento Básico Rural											
Saneamento Básico Urbano											
FU17 - Administração Geral											
FU17 - Demais Subfunções											
Gestão Ambiental											
Preservação e Conservação Ambiental											
Controle Ambiental											
Recuperação de Áreas Degradadas											
Recursos Hídricos											
Meteorologia											
FU18 - Administração Geral											
FU18 - Demais Subfunções											
Ciência e Tecnologia											

**Relatório Resumido de Execução Orçamentária Simplificado**

**Prefeitura Municipal de São Pedro do Butiá - RS (Poder Executivo)**

**CNPJ: 93592715000161**

**Exercício: 2025**

**Período de referência: 6º bimestre**

Função/Subfunção - Intra	Execução da Despesa - Intra										
	DOTAÇÃO INICIAL	DOTAÇÃO ATUALIZADA (a)	DESPESAS EMPENHADAS NO BIMESTRE	DESPESAS EMPENHADAS ATÉ O BIMESTRE (b)	% (b/III b)	SALDO (c) = (a-b)	DESPESAS LIQUIDADAS NO BIMESTRE	DESPESAS LIQUIDADAS ATÉ O BIMESTRE (d)	% (d/III d)	SALDO (e) = (a-d)	INSCRITAS EM RESTOS A PAGAR NÃO PROCESSADOS (f)
Desenvolvimento Científico											
Desenvolvimento Tecnológico e Engenharia											
Difusão do Conhecimento Científico e Tecnológico											
FU19 - Administração Geral											
FU19 - Demais Subfunções											
Agricultura	289.100,00	318.575,34	61.530,71	278.573,04	0,71	40.002,30	61.530,71	278.573,04	0,72	40.002,30	
Abastecimento											
Extensão Rural	52.100,00	114.380,44	30.836,70	113.852,11	0,29	528,33	30.836,70	113.852,11	0,29	528,33	
Irrigação											
Promoção da Produção Agropecuária	102.200,00	105.703,90	25.319,25	105.460,78	0,27	243,12	25.319,25	105.460,78	0,27	243,12	
Defesa Agropecuária											
FU20 - Administração Geral	134.800,00	98.491,00	5.374,76	59.260,15	0,15	39.230,85	5.374,76	59.260,15	0,15	39.230,85	
FU20 - Demais Subfunções											
Organização Agrária											
Reforma Agrária											
Colonização											
FU21 - Administração Geral											
FU21 - Demais Subfunções											
Indústria											
Promoção Industrial											
Produção Industrial											
Mineração											
Propriedade Industrial											
Normalização e Qualidade											
FU22 - Administração Geral											
FU22 - Demais Subfunções											
Comércio e Serviços		8.000,00	2.559,60	2.559,60	0,01	5.440,40	2.559,60	2.559,60	0,01	5.440,40	
Promoção Comercial											
Comercialização											
Comércio Exterior											
Serviços Financeiros											
Turismo		8.000,00	2.559,60	2.559,60	0,01	5.440,40	2.559,60	2.559,60	0,01	5.440,40	
FU23 - Administração Geral											
FU23 - Demais Subfunções											
Comunicações											
Comunicações Postais											
Telecomunicações											
FU24 - Administração Geral											
FU24 - Demais Subfunções											
Energia											
Conservação de Energia											
Energia Elétrica											
Combustíveis Minerais											
Biocombustíveis											
FU25 - Administração Geral											
FU25 - Demais Subfunções											
Transporte	615.600,00	583.123,85	137.555,98	582.956,33	1,49	167,52	137.555,98	582.956,33	1,50	167,52	
Transporte Aéreo											
Transporte Rodoviário	615.600,00	583.123,85	137.555,98	582.956,33	1,49	167,52	137.555,98	582.956,33	1,50	167,52	
Transporte Ferroviário											
Transporte Aquaviário											
Transportes Especiais											
FU26 - Administração Geral											
FU26 - Demais Subfunções											
Desporto e Lazer											

Função/Subfunção - Intra	Execução da Despesa - Intra										INSCRITAS EM RESTOS A PAGAR NÃO PROCESSADOS (f)
	DOTAÇÃO INICIAL	DOTAÇÃO ATUALIZADA (a)	DESPESAS EMPENHADAS NO BIMESTRE	DESPESAS EMPENHADAS ATÉ O BIMESTRE (b)	% (b/III b)	SALDO (c) = (a-b)	DESPESAS LIQUIDADAS NO BIMESTRE	DESPESAS LIQUIDADAS ATÉ O BIMESTRE (d)	% (d/III d)	SALDO (e) = (a-d)	
Desporto de Rendimento											
Desporto Comunitário											
Lazer											
FU27 - Administração Geral											
FU27 - Demais Subfunções											
Encargos Especiais											
Refinanciamento da Dívida Interna											
Refinanciamento da Dívida Externa											
Serviço da Dívida Interna											
Serviço da Dívida Externa											
Transferências											
Outros Encargos Especiais											
Transferências para a Educação Básica											
FU28 - Demais Subfunções											
Reserva de Contingência											

**RREO-Anexo 02 | Tabela 2.0 - Demonstrativo da Execução das Despesas por Função/Subfunção**

Notas Explicativas	Valores
	31/12/2025
Notas Explicativas	-
Notas Explicativas	






**RREO-Anexo 03 | Tabela 3.2 - Demonstrativo da Receita Corrente Líquida - Municípios**

Notas Explicativas	Valores
	31/12/2025
Notas Explicativas	-
Notas Explicativas	

**RREO-Anexo 04 | Tabela 4 - Demonstrativo das Receitas e Despesas Previdenciárias**

Receitas Previdenciárias - RPPS - Fundo em Capitalização (Plano Previdenciário)	Execução da Receita	
	PREVISÃO ATUALIZADA (a)	RECEITAS REALIZADAS ATÉ O BIMESTRE (b)
<b>Receitas</b>	-	-
RECEITAS CORRENTES (I)	6.876.600,00	6.099.200,70
Receita de Contribuições dos Segurados	1.402.600,00	1.272.290,78
Ativo	1.372.600,00	1.240.826,61
Inativo	30.000,00	31.464,17
Pensionista		
Receita de Contribuições Patronais	5.339.000,00	3.880.726,76
Ativo	5.244.000,00	3.769.651,34
Inativo	95.000,00	111.075,42
Pensionista		
Receita Patrimonial	75.000,00	521.167,32
Receitas Imobiliárias		
Receitas de Valores Mobiliários	75.000,00	521.167,32
Outras Receitas Patrimoniais		
Receita de Serviços		
Outras Receitas Correntes	60.000,00	425.015,84
Compensação Financeira entre os Regimes	60.000,00	425.015,84
Receita de Aportes Periódicos para Amortização de Déficit Atuarial do RPPS (II)		
Demais Receitas Correntes		
RECEITAS DE CAPITAL (III)		
Alienação de Bens, Direitos e Ativos		
Amortização de Empréstimos		
Outras Receitas de Capital		
TOTAL DAS RECEITAS DO FUNDO EM CAPITALIZAÇÃO (IV) = (I + III - II)	6.876.600,00	6.099.200,70

 <div> Sistema de Informações Contábeis e Fiscais do Setor Público Brasileiro </div> <div> <b>TESOURO NACIONAL</b> </div>	<b>Relatório Resumido de Execução Orçamentária Simplificado</b>
	<b>Prefeitura Municipal de São Pedro do Butiá - RS (Poder Executivo)</b>
	<b>CNPJ: 93592715000161</b>
	<b>Exercício: 2025</b>
	<b>Período de referência: 6º bimestre</b>

RREO-Anexo 04 | Tabela 4 - Demonstrativo das Receitas e Despesas Previdenciárias

Despesas Previdenciárias - RPPS - Fundo em Capitalização (Plano Previdenciário)	Execução da Despesa				
	DOTAÇÃO ATUALIZADA (c)	DESPESAS EMPENHADAS ATÉ O BIMESTRE (d)	DESPESAS LIQUIDADAS ATÉ O BIMESTRE (e)	DESPESAS PAGAS ATÉ O BIMESTRE (f)	INSCRITAS EM RESTOS A PAGAR NÃO PROCESSADOS NO EXERCÍCIO (g)
<b>Despesas</b>	-	-	-	-	-
Benefícios	4.861.761,94	4.839.107,24	4.839.107,24	4.839.107,24	
Aposentadorias	4.517.000,00	4.494.934,86	4.494.934,86	4.494.934,86	
Pensões por Morte	344.761,94	344.172,38	344.172,38	344.172,38	
Outras Despesas Previdenciárias	102.892,91	102.892,91	102.892,91	102.892,91	
Compensação Financeira entre os Regimes	102.892,91	102.892,91	102.892,91	102.892,91	
Demais Despesas Previdenciárias	0,00				
TOTAL DAS DESPESAS DO FUNDO EM CAPITALIZAÇÃO (V)	4.964.654,85	4.942.000,15	4.942.000,15	4.942.000,15	
RESULTADO PREVIDENCIÁRIO - FUNDO EM CAPITALIZAÇÃO (VI) = (IV – V)	1.911.945,15	1.157.200,55	1.157.200,55	1.157.200,55	

**RREO-Anexo 04 | Tabela 4 - Demonstrativo das Receitas e Despesas Previdenciárias**

Recursos RPPS Arrecadados em Exercícios Anteriores	Previsão Orçamentária
	<b>PREVISÃO ORÇAMENTÁRIA</b>
<b>Recursos RPPS Arrecadados em Exercícios Anteriores</b>	-
VALOR	

**RREO-Anexo 04 | Tabela 4 - Demonstrativo das Receitas e Despesas Previdenciárias**

Reserva Orçamentária do RPPS	Previsão Orçamentária
	<b>PREVISÃO ORÇAMENTÁRIA</b>
<b>Reserva Orçamentária do RPPS</b>	-
VALOR	

**RREO-Anexo 04 | Tabela 4 - Demonstrativo das Receitas e Despesas Previdenciárias**


Aportes de Recursos para o Fundo em Capitalização do RPPS	Aportes de Recursos
	<b>APORTES REALIZADOS</b>
<b>Aportes de Recursos para o Fundo em Capitalização do RPPS</b>	-
Plano de Amortização - Contribuição Patronal Suplementar	3.027.642,17
Plano de Amortização - Aporte Periódico de Valores Predefinidos	
Outros Aportes para o RPPS	132.521,28
Recursos para Cobertura de Déficit Financeiro	

**RREO-Anexo 04 | Tabela 4 - Demonstrativo das Receitas e Despesas Previdenciárias**

Bens e Direitos do RPPS ( Fundo em Capitalização)	Período de Referência
	<b>SALDO ATUAL</b>
<b>Bens e Direitos do RPPS ( Fundo em Capitalização)</b>	-
Caixa e Equivalentes de Caixa	1.415.305,33
Investimentos e Aplicações	44.148.479,77
Outros Bens e Direitos	53.431.026,42

**RREO-Anexo 04 | Tabela 4 - Demonstrativo das Receitas e Despesas Previdenciárias**

Receitas Previdenciárias - RPPS - Fundo em Repartição (Plano Financeiro)	Execução da Receita	
	PREVISÃO ATUALIZADA (a)	RECEITAS REALIZADAS ATÉ O BIMESTRE (b)
<b>Receitas</b>	-	-
<b>RECEITAS CORRENTES (VII)</b>		
Receita de Contribuições dos Segurados		
Ativo		
Inativo		
Pensionista		
Receita de Contribuições Patronais		
Ativo		
Inativo		
Pensionista		
Receita Patrimonial		
Receitas Imobiliárias		
Receitas de Valores Mobiliários		
Outras Receitas Patrimoniais		
Receita de Serviços		
Outras Receitas Correntes		
Compensação Financeira entre os Regimes		
Demais Receitas Correntes		
<b>RECEITAS DE CAPITAL (VIII)</b>		
Alienação de Bens, Direitos e Ativos		
Amortização de Empréstimos		
Outras Receitas de Capital		
<b>TOTAL DAS RECEITAS DO FUNDO EM REPARTIÇÃO (IX) = (VII + VIII)</b>		

 <div>Sistema de Informações Contábeis e Fiscais do Setor Público Brasileiro</div> <div>TESOURO NACIONAL</div>	Relatório Resumido de Execução Orçamentária Simplificado
	Prefeitura Municipal de São Pedro do Butiá - RS (Poder Executivo)
	CNPJ: 93592715000161
	Exercício: 2025
	Período de referência: 6º bimestre

RREO-Anexo 04 | Tabela 4 - Demonstrativo das Receitas e Despesas Previdenciárias

Despesas Previdenciárias - RPPS - Fundo em Repartição (Plano Financeiro)	Execução da Despesa				
	DOTAÇÃO ATUALIZADA (c)	DESPESAS EMPENHADAS ATÉ O BIMESTRE (d)	DESPESAS LIQUIDADAS ATÉ O BIMESTRE (e)	DESPESAS PAGAS ATÉ O BIMESTRE (f)	INSCRITAS EM RESTOS A PAGAR NÃO PROCESSADOS NO EXERCÍCIO (g)
Despesas	-	-	-	-	-
Benefícios					
Aposentadorias					
Pensões por Morte					
Outras Despesas Previdenciárias					
Compensação Financeira entre os Regimes					
Demais Despesas Previdenciárias					
TOTAL DAS DESPESAS DO FUNDO EM REPARTIÇÃO (X)					
RESULTADO PREVIDENCIÁRIO - FUNDO EM REPARTIÇÃO (XI) = (IX – X)					

**RREO-Anexo 04 | Tabela 4 - Demonstrativo das Receitas e Despesas Previdenciárias**


Aportes de Recursos para o Fundo em Repartição do RPPS	Aportes de Recursos
	APORTES REALIZADOS
<b>Aportes de Recursos para o Fundo em Repartição do RPPS</b>	-
Recursos para Cobertura de Insuficiências Financeiras	
Recursos para Formação de Reserva	

**RREO-Anexo 04 | Tabela 4 - Demonstrativo das Receitas e Despesas Previdenciárias**

Bens e Direitos do RPPS ( Fundo em Repartição)	Período de Referência
	SALDO ATUAL
<b>Bens e Direitos do RPPS ( Fundo em Repartição)</b>	-
Caixa e Equivalentes de Caixa	
Investimentos e Aplicações	0,00
Outros Bens e Direitos	

**RREO-Anexo 04 | Tabela 4 - Demonstrativo das Receitas e Despesas Previdenciárias**

Receitas da Administração - RPPS	Execução da Receita	
	PREVISÃO ATUALIZADA (a)	RECEITAS REALIZADAS ATÉ O BIMESTRE (b)
<b>Receitas da Administração - RPPS</b>	-	-
RECEITAS CORRENTES	135.000,00	132.521,28
TOTAL DAS RECEITAS DA ADMINISTRAÇÃO RPPS - (XII)	135.000,00	132.521,28

 <div> Sistema de Informações Contábeis e Fiscais do Setor Público Brasileiro </div> <div> <b>TESOURO NACIONAL</b> </div>	<b>Relatório Resumido de Execução Orçamentária Simplificado</b>
	<b>Prefeitura Municipal de São Pedro do Butiá - RS (Poder Executivo)</b>
	<b>CNPJ: 93592715000161</b>
	<b>Exercício: 2025</b>
	<b>Período de referência: 6º bimestre</b>

RREO-Anexo 04 | Tabela 4 - Demonstrativo das Receitas e Despesas Previdenciárias

Despesas da Administração - RPPS	Execução da Despesa				
	DOTAÇÃO ATUALIZADA (c)	DESPESAS EMPENHADAS ATÉ O BIMESTRE (d)	DESPESAS LIQUIDADAS ATÉ O BIMESTRE (e)	DESPESAS PAGAS ATÉ O BIMESTRE (f)	INSCRITAS EM RESTOS A PAGAR NÃO PROCESSADOS NO EXERCÍCIO (g)
<b>Despesas da Administração - RPPS</b>	-	-	-	-	-
DESPESAS CORRENTES (XIII)	135.000,00	110.398,66	110.398,66	110.298,66	
Pessoal e Encargos Sociais	71.937,71	63.937,71	63.937,71	63.937,71	
Demais Despesas Correntes	63.062,29	46.460,95	46.460,95	46.360,95	
DESPESAS DE CAPITAL (XIV)					
TOTAL DAS DESPESAS DA ADMINISTRAÇÃO RPPS (XV) = (XIII + XIV)	135.000,00	110.398,66	110.398,66	110.298,66	
RESULTADO DA ADMINISTRAÇÃO RPPS (XVI) = (XII – XV)	0,00	22.122,62	22.122,62	22.222,62	

**Relatório Resumido de Execução Orçamentária Simplificado**

**Prefeitura Municipal de São Pedro do Butiá - RS (Poder Executivo)**

**CNPJ: 93592715000161**

**Exercício: 2025**


**Período de referência: 6º bimestre**

**RREO-Anexo 04 | Tabela 4 - Demonstrativo das Receitas e Despesas Previdenciárias**

Bens e Direitos - Administração do RPPS	Período de Referência
	SALDO ATUAL
<b>Bens e Direitos - Administração do RPPS</b>	-
Caixa e Equivalentes de Caixa	37.272,28
Investimentos e Aplicações	
Outros Bens e Direitos	

**RREO-Anexo 04 | Tabela 4 - Demonstrativo das Receitas e Despesas Previdenciárias**


Receitas Previdenciárias (Benefícios Mantidos Pelo Tesouro)	Execução da Receita	
	PREVISÃO ATUALIZADA (a)	RECEITAS REALIZADAS ATÉ O BIMESTRE (b)
<b>Receitas Previdenciárias (Benefícios Mantidos Pelo Tesouro)</b>	-	-
Contribuições dos Servidores		
Demais Receitas Previdenciárias		
TOTAL DAS RECEITAS (BENEFÍCIOS MANTIDOS PELO TESOURO) (XVII)		

 <div>Sistema de Informações Contábeis e Fiscais do Setor Público Brasileiro</div> <div>TESOURO NACIONAL</div>	Relatório Resumido de Execução Orçamentária Simplificado
	Prefeitura Municipal de São Pedro do Butiá - RS (Poder Executivo)
	CNPJ: 93592715000161
	Exercício: 2025
	Período de referência: 6º bimestre

RREO-Anexo 04 | Tabela 4 - Demonstrativo das Receitas e Despesas Previdenciárias

Despesas Previdenciárias (Benefícios Mantidos Pelo Tesouro)	Execução da Despesa				
	DOTAÇÃO ATUALIZADA (c)	DESPESAS EMPENHADAS ATÉ O BIMESTRE (d)	DESPESAS LIQUIDADAS ATÉ O BIMESTRE (e)	DESPESAS PAGAS ATÉ O BIMESTRE (f)	INSCRITAS EM RESTOS A PAGAR NÃO PROCESSADOS NO EXERCÍCIO (g)
Despesas Previdenciárias (Benefícios Mantidos Pelo Tesouro)	-	-	-	-	-
Aposentadorias					
Pensões					
Outras Despesas Previdenciárias					
TOTAL DAS DESPESAS (BENEFÍCIOS MANTIDOS PELO TESOURO) (XVIII)					
RESULTADO DOS BENEFÍCIOS MANTIDOS PELO TESOURO (XIX) = (XVII - XVIII)					



 <div> Sistema de Informações Contábeis e Fiscais do Setor Público Brasileiro </div> <div> TESOURO NACIONAL </div>	Relatório Resumido de Execução Orçamentária Simplificado
	Prefeitura Municipal de São Pedro do Butiá - RS (Poder Executivo)
	CNPJ: 93592715000161
	Exercício: 2025
	Período de referência: 6º bimestre

RREO-Anexo 04 | Tabela 4 - Demonstrativo das Receitas e Despesas Previdenciárias

Notas Explicativas	Valores
	31/12/2025
Notas Explicativas	-
Notas Explicativas	


RREO-Anexo 06 | Tabela 6.3 - Demonstrativo dos Resultados Primário e Nominal - Municípios

Cálculo Acima da Linha - Receitas Primárias	Receita Orçamentária	
	PREVISÃO ATUALIZADA	Até o Bimestre / 2025
		RECEITAS REALIZADAS (a)
<b>Cálculo Acima da Linha - Receitas Primárias</b>	-	-
RECEITAS CORRENTES (EXCETO FONTES RPPS) (I)	32.523.661,74	35.581.544,61
Impostos, Taxas e Contribuições de Melhoria	2.719.922,00	2.988.852,96
IPTU	529.422,00	607.145,81
ISS	429.200,00	402.588,53
ITBI	160.000,00	249.837,92
IRRF	1.456.500,00	1.679.555,88
Outros Impostos, Taxas e Contribuições de Melhoria	144.800,00	49.724,82
Contribuições	60.000,00	114.297,25
Receita Patrimonial	505.380,00	1.362.955,44
Aplicações Financeiras (II)	468.880,00	1.359.695,10
Outras Receitas Patrimoniais	36.500,00	3.260,34
Transferências Correntes	27.233.959,74	28.915.037,27
Cota-Parte do FPM	14.978.092,00	15.488.925,54
Cota-Parte do ICMS	6.987.320,00	6.627.486,26
Cota-Parte do IPVA	523.976,00	611.599,54
Cota-Parte do ITR	8.000,00	11.973,49
Transferências da LC nº 61/1989	71.216,00	77.543,91
Transferências do FUNDEB	2.592.661,74	2.462.737,46
Outras Transferências Correntes	2.072.694,00	3.634.771,07
Demais Receitas Correntes	2.004.400,00	2.200.401,69
Outras Receitas Financeiras (III)		
Receitas Correntes Restantes	2.004.400,00	2.200.401,69
RECEITAS PRIMÁRIAS CORRENTES (EXCETO FONTES RPPS) (IV) = (I - (II + III))	32.054.781,74	34.221.849,51
RECEITAS PRIMÁRIAS CORRENTES (COM FONTES RPPS) (V)	6.936.600,00	5.710.554,66
RECEITAS NÃO PRIMÁRIAS CORRENTES (COM FONTES RPPS) (VI)		
RECEITAS DE CAPITAL (EXCETO FONTES RPPS) (VII)		1.528.129,72
Operações de Crédito (VIII)		
Amortização de Empréstimos (IX)		1.458,86
Alienação de Bens		
Receitas de Alienação de Investimentos Temporários (X)		
Receitas de Alienação de Investimentos Permanentes (XI)		
Outras Alienações de Bens		
Transferências de Capital		1.526.670,86
Convênios		684.670,86
Outras Transferências de Capital		842.000,00
Outras Receitas de Capital		
Outras Receitas de Capital Não Primárias (XII)		
Outras Receitas de Capital Primárias		
RECEITAS PRIMÁRIAS DE CAPITAL (EXCETO FONTES RPPS) (XIII) = (VII - (VIII + IX + X + XI + XII))		1.526.670,86
RECEITAS PRIMÁRIAS DE CAPITAL (COM FONTES RPPS) (XIV)		
RECEITAS NÃO PRIMÁRIAS DE CAPITAL (COM FONTES RPPS) (XV)		
RECEITA PRIMÁRIA TOTAL (XVI) = (IV + V + XIII + XIV)	38.991.381,74	41.459.075,03
RECEITA PRIMÁRIA TOTAL (EXCETO FONTES RPPS) (XVII) = (IV + XIII)	32.054.781,74	35.748.520,37

<div>siconfi</div> <div>Sistema de Informações Contábeis e Fiscais do Setor Público Brasileiro</div> <div>TESOURO NACIONAL</div>	Relatório Resumido de Execução Orçamentária Simplificado
	Prefeitura Municipal de São Pedro do Butiá - RS (Poder Executivo)
	CNPJ: 93592715000161
	Exercício: 2025
	Período de referência: 6º bimestre

RREO-Anexo 06 | Tabela 6.3 - Demonstrativo dos Resultados Primário e Nominal - Municípios

Cálculo Acima da Linha - Despesas Primárias	Despesa Orçamentária						
	DOTAÇÃO ATUALIZADA	Até o Bimestre / 2025					RESTOS A PAGAR NÃO PROCESSADOS
		DESPESAS EMPENHADAS	DESPESAS LIQUIDADAS	DESPESAS PAGAS (a)	RESTOS A PAGAR PROCESSADOS PAGOS (b)	LIQUIDADOS	
<b>Cálculo Acima da Linha - Despesas Primárias</b>	-	-	-	-	-	-	-
DESPESAS CORRENTES (EXCETO FONTES RPPS) (XVIII)	35.824.824,65	29.909.072,77	29.801.714,60	29.535.031,76	155.783,59	49.221,15	49.221,15
Pessoal e Encargos Sociais	18.805.480,05	17.331.056,15	17.331.056,15	17.305.224,10	16.081,62		
Juros e Encargos da Dívida (XIX)	0,00						
Outras Despesas Correntes	17.019.344,60	12.578.016,62	12.470.658,45	12.229.807,66	139.701,97	49.221,15	49.221,15
DESPESAS PRIMÁRIAS CORRENTES (EXCETO FONTES RPPS) (XX) = (XVIII - XIX)	35.824.824,65	29.909.072,77	29.801.714,60	29.535.031,76	155.783,59	49.221,15	49.221,15
DESPESAS PRIMÁRIAS CORRENTES (COM FONTES RPPS) (XXI)	4.899.345,15	5.052.398,81	5.052.398,81	5.052.298,81	648,86		
DESPESAS NÃO PRIMÁRIAS CORRENTES (COM FONTES RPPS) (XXII)							
DESPESAS DE CAPITAL (EXCETO FONTES RPPS) (XXIII)	5.917.065,56	4.088.933,97	4.088.933,97	4.077.833,97	105.078,21		
Investimentos	5.917.065,56	4.088.933,97	4.088.933,97	4.077.833,97	105.078,21		
Inversões Financeiras							
Concessão de Empréstimos e Financiamentos (XXIV)							
Aquisição de Título de Capital já Integralizado (XXV)							
Aquisição de Título de Crédito (XXVI)							
Demais Inversões Financeiras							
Amortização da Dívida (XXVII)							
DESPESAS PRIMÁRIAS DE CAPITAL (EXCETO FONTES RPPS) (XXVIII) = (XXIII - (XXIV + XXV + XXVI + XXVII))	5.917.065,56	4.088.933,97	4.088.933,97	4.077.833,97	105.078,21		
RESERVA DE CONTINGÊNCIA (XXIX)	2.401.710,34						
DESPESAS PRIMÁRIAS DE CAPITAL (COM FONTES RPPS) (XXX)							
DESPESAS NÃO PRIMÁRIAS DE CAPITAL (COM FONTES RPPS) (XXXI)							
DESPEsa PRIMÁRIA TOTAL (XXXII) = (XX + XXI + XXVIII + XXIX + XXX)	49.042.945,70	39.050.405,55	38.943.047,38	38.665.164,54	261.510,66	49.221,15	49.221,15
DESPEsa PRIMÁRIA TOTAL (EXCETO FONTES RPPS) (XXXIII) = (XX + XXVIII + XXIX)	44.143.600,55	33.998.006,74	33.890.648,57	33.612.865,73	260.861,80	49.221,15	49.221,15

 <div> Sistema de Informações Contábeis e Fiscais do Setor Público Brasileiro </div> <div> TESOURO NACIONAL </div>	Relatório Resumido de Execução Orçamentária Simplificado
	Prefeitura Municipal de São Pedro do Butiá - RS (Poder Executivo)
	CNPJ: 93592715000161
	Exercício: 2025
	Período de referência: 6º bimestre

RREO-Anexo 06 | Tabela 6.3 - Demonstrativo dos Resultados Primário e Nominal - Municípios

Resultado Primário - Acima da Linha	Até o Bimestre / 2025
	VALOR
Resultado Primário - Acima da Linha	-
RESULTADO PRIMÁRIO (COM RPPS) - Acima da Linha (XXXIV) = (XVIa - (XXXIIIa +XXXIIb + XXXIIc))	2.483.178,68
RESULTADO PRIMÁRIO (SEM RPPS) - Acima da Linha (XXXV) = (XVIIa - (XXXIIIa +XXXIIb + XXXIIc))	1.825.571,69

RREO-Anexo 06 | Tabela 6.3 - Demonstrativo dos Resultados Primário e Nominal - Municípios

Meta Fiscal para o Resultado Primário	Meta Fixada na LDO
	VALOR CORRENTE
Meta Fiscal para o Resultado Primário	-
Meta fixada no Anexo de Metas Fiscais da LDO para o exercício de referência	

RREO-Anexo 06 | Tabela 6.3 - Demonstrativo dos Resultados Primário e Nominal - Municípios

Juros Nominais	Até o Bimestre / 2025
	VALOR INCORRIDO
Juros Nominais	-
Juros, Encargos e Variações Monetárias Ativos (Exceto RPPS) (XXXVI)	1.359.695,10
Juros, Encargos e Variações Monetárias Passivos (Exceto RPPS) (XXXVII)	

RREO-Anexo 06 | Tabela 6.3 - Demonstrativo dos Resultados Primário e Nominal - Municípios

Resultado Nominal - Acima da Linha	Até o Bimestre / 2025
	VALOR
Resultado Nominal - Acima da Linha	-
RESULTADO NOMINAL (SEM RPPS) - Acima da Linha (XXXVIII) = XXXV + (XXXVI - XXXVII)	3.185.266,79

RREO-Anexo 06 | Tabela 6.3 - Demonstrativo dos Resultados Primário e Nominal - Municípios

Cálculo Abaixo da Linha - Resultado Nominal	Saldo	
	Em 31/12/2024 (a)	Até o Bimestre 2025 (b)
Cálculo Abaixo da Linha - Resultado Nominal	-	-
DÍVIDA CONSOLIDADA (XXXIX)		0,00
DEDUÇÕES (XL)	9.659.352,85	12.562.949,06
Disponibilidade de Caixa	9.659.352,85	12.562.949,06
Disponibilidade de Caixa Bruta	9.922.909,16	12.890.675,17
(-) Restos a Pagar Processados (XLI)	263.556,31	277.782,84
(-) Depósitos Restituíveis e Valores Vinculados	0,00	49.943,27
Demais Haveres Financeiros	0,00	0,00
DÍVIDA CONSOLIDADA LÍQUIDA (XLII) = (XXXIX - XL)	-9.659.352,85	-12.562.949,06

RREO-Anexo 06 | Tabela 6.3 - Demonstrativo dos Resultados Primário e Nominal - Municípios

Resultado Nominal - Abaixo da Linha	Até o Bimestre / 2025
	VALOR
Resultado Nominal - Abaixo da Linha	-
RESULTADO NOMINAL (SEM RPPS) - Abaixo da Linha (XLIII) = (XLIIfa - XLIIfb)	2.903.596,21

RREO-Anexo 06 | Tabela 6.3 - Demonstrativo dos Resultados Primário e Nominal - Municípios

Meta Fiscal para o Resultado Nominal	Meta Fixada na LDO
	VALOR CORRENTE
Meta Fiscal para o Resultado Nominal	-
Meta fixada no Anexo de Metas Fiscais da LDO para o exercício de referência	

RREO-Anexo 06 | Tabela 6.3 - Demonstrativo dos Resultados Primário e Nominal - Municípios

Ajuste Metodológico	Até o Bimestre / 2025
	VALOR
Ajuste Metodológico	-
VARIAÇÃO DO SALDO DE RPP (XLIV) = (XLIb - XLIa)	14.226,53
RECEITA DE ALIENAÇÃO DE INVESTIMENTOS PERMANENTES (XLV) = (XI)	
VARIAÇÃO CAMBIAL (XLVI)	
VARIAÇÃO DO SALDO DE PRECATÓRIOS INTEGRANTES DA DC (XLVII)	
VARIAÇÃO DO SALDO DAS DEMAIS OBRIGAÇÕES INTEGRANTES DA DC (XLVIII)	
OUTROS AJUSTES (XLIX)	
RESULTADO NOMINAL (SEM RPPS) AJUSTADO - Abaixo da Linha (L) = (XLIIf + (XLIV - XLV - XLVI + XLVII + XLVIII) +/- (XLIX))	2.917.822,74

<div> <div>siconfi</div> <div>Sistema de Informações Contábeis e Fiscais do Setor Público Brasileiro</div> <div>TESOURO NACIONAL</div> </div>	Relatório Resumido de Execução Orçamentária Simplificado
	Prefeitura Municipal de São Pedro do Butiá - RS (Poder Executivo)
	CNPJ: 93592715000161
	Exercício: 2025
	Período de referência: 6º bimestre

RREO-Anexo 06 | Tabela 6.3 - Demonstrativo dos Resultados Primário e Nominal - Municípios

Resultado Primário - Abaixo da Linha	Até o Bimestre / 2025
	VALOR
Resultado Primário - Abaixo da Linha	-
RESULTADO PRIMÁRIO (SEM RPPS) - Abaixo da Linha (LI) = (L) - (XXXVI - XXXVII)	1.558.127,64

RREO-Anexo 06 | Tabela 6.3 - Demonstrativo dos Resultados Primário e Nominal - Municípios

Informações Adicionais	PREVISÃO ORÇAMENTÁRIA
	PREVISÃO ORÇAMENTÁRIA
Informações Adicionais	-
SALDO DE EXERCÍCIOS ANTERIORES	7.501.946,18
Recursos Arrecadados em Exercícios Anteriores - RPPS	
Superávit Financeiro Utilizado para Abertura e Reabertura de Créditos Adicionais	7.501.946,18
RESERVA ORÇAMENTÁRIA DO RPPS	

RREO-Anexo 06 | Tabela 6.3 - Demonstrativo dos Resultados Primário e Nominal - Municípios

Notas Explicativas	Valores
	31/12/2025
Notas Explicativas	-
Notas Explicativas	

<div><div>siconfi</div><div>Sistema de Informações Contábeis e Fiscais do Setor Público Brasileiro</div><div>TESOURO NACIONAL</div></div>	Relatório Resumido de Execução Orçamentária Simplificado
	Prefeitura Municipal de São Pedro do Butiá - RS (Poder Executivo)
	CNPJ: 93592715000161
	Exercício: 2025
	Período de referência: 6º bimestre

RREO-Anexo 07 | Tabela 7.0 - Demonstrativo dos Restos à Pagar por Poder e Órgão - Municípios

Poder/Órgão	Poder/Órgão											
	Poder/Órgão											
	RESTOS A PAGAR PROCESSADOS					RESTOS A PAGAR NÃO PROCESSADOS						
	Inscritos		Pagos (c)	Cancelados (d)	Saldo e = (a + b) - (c + d)	Inscritos		Liquidados (h)	Pagos (i)	Cancelados (j)	Saldo k = (f + g) - (i + j)	Saldo Total L = (e + k)
	Em Exercícios Anteriores (a)	Em 31 de dezembro de 2024 (b)				Em Exercícios Anteriores (f)	Em 31 de dezembro de 2024 (g)					
RESTOS A PAGAR (EXCETO INTRA-ORÇAMENTÁRIOS) (I)		264.205,17	261.510,66	2.694,51	0,00		52.380,31	49.221,15	49.221,15	3.159,16	0,00	0,00
PODER EXECUTIVO		260.747,90	258.053,39	2.694,51	0,00		42.824,31	39.665,15	39.665,15	3.159,16	0,00	0,00
PODER LEGISLATIVO		3.457,27	3.457,27		0,00		9.556,00	9.556,00	9.556,00		0,00	0,00
Câmara Municipal		3.457,27	3.457,27		0,00		9.556,00	9.556,00	9.556,00		0,00	0,00
Tribunal de Contas do Município												
RESTOS A PAGAR (INTRA-ORÇAMENTÁRIOS) (II)												
TOTAL (III) = (I + II)		264.205,17	261.510,66	2.694,51	0,00		52.380,31	49.221,15	49.221,15	3.159,16	0,00	0,00

RREO-Anexo 07 | Tabela 7.0 - Demonstrativo dos Restos à Pagar por Poder e Órgão - Municípios

Poder/Órgão - Intra	Poder/Órgão - Intra											
	Poder/Órgão Intra											
	RESTOS A PAGAR PROCESSADOS					RESTOS A PAGAR NÃO PROCESSADOS						
	Inscritos		Pagos (c)	Cancelados (d)	Saldo e = (a + b) - (c + d)	Inscritos		Liquidados (h)	Pagos (i)	Cancelados (j)	Saldo k = (f + g) - (i + j)	Saldo Total L = (e + k)
Em Exercícios Anteriores (a)	Em 31 de dezembro de 2024 (b)	Em Exercícios Anteriores (f)				Em 31 de dezembro de 2024 (g)						
RESTOS A PAGAR (INTRA-ORÇAMENTÁRIOS) (II)												
PODER EXECUTIVO												
PODER LEGISLATIVO												
Câmara Municipal												
Tribunal de Contas do Município												

**RREO-Anexo 07 | Tabela 7.0 - Demonstrativo dos Restos à Pagar por Poder e Órgão - Municípios**

Notas Explicativas	Valores
	31/12/2025
<b>Notas Explicativas</b>	-
Notas Explicativas	

**RREO-Anexo 09 | Tabela 9.0 - Demonstrativo das Receitas de Operações de Crédito e Despesas de Capital**

Receitas	Receitas de Operações de Crédito		
	PREVISÃO ATUALIZADA (a)	RECEITAS REALIZADAS (b)	SALDO NÃO REALIZADO (c) = (a - b)
<b>Receitas</b>	-	-	-
RECEITAS DE OPERAÇÕES DE CRÉDITO (I)			

**RREO-Anexo 09 | Tabela 9.0 - Demonstrativo das Receitas de Operações de Crédito e Despesas de Capital**

Despesas	Despesas de Capital		
	DOTAÇÃO ATUALIZADA (d)	DESPESAS EMPENHADAS (e)	SALDO NÃO EXECUTADO (f) = (d - e)
<b>Despesas</b>	-	-	-
DESPESAS DE CAPITAL	5.917.065,56	4.088.933,97	1.828.131,59
Investimentos	5.917.065,56	4.088.933,97	1.828.131,59
Inversões Financeiras			
Amortização da Dívida			
(-) Incentivos Fiscais a Contribuinte			
(-) Incentivos Fiscais a Contribuinte por Instituições Financeiras			
DESPESA DE CAPITAL LÍQUIDA (II)	5.917.065,56	4.088.933,97	1.828.131,59

**RREO-Anexo 09 | Tabela 9.0 - Demonstrativo das Receitas de Operações de Crédito e Despesas de Capital**

Resultado para Apuração da Regra de Ouro	Resultado para Apuração da Regra de Ouro		
	(d - a)	(e - b)	(f - c)
<b>Resultado para Apuração da Regra de Ouro</b>	-	-	-
RESULTADO PARA APURAÇÃO DA REGRA DE OURO (III) = (II - I)	5.917.065,56	4.088.933,97	1.828.131,59

**RREO-Anexo 09 | Tabela 9.0 - Demonstrativo das Receitas de Operações de Crédito e Despesas de Capital**

Notas Explicativas	Valores
	31/12/2025
<b>Notas Explicativas</b>	-
Notas Explicativas	

**Relatório Resumido de Execução Orçamentária Simplificado**  
**Prefeitura Municipal de São Pedro do Butiá - RS (Poder Executivo)**  
**CNPJ: 93592715000161**  
**Exercício: 2025**  
**Período de referência: 6º bimestre**

**RREO-Anexo 10 - RPPS | Tabela 10 - Demonstrativo da Projeção Atuarial do Regime Próprio de Previdência dos Servidores**

Projeção Atuarial do RPPS - Fundo em Capitalização (Plano Previdenciário)	Projeção Atuarial do RPPS - Fundo em Capitalização (Plano Previdenciário)			
	Projeção Atuarial do RPPS - Fundo em Capitalização (Plano Previdenciário)			
	RECEITAS PREVIDENCIÁRIAS (a)	DESPESAS PREVIDENCIÁRIAS (b)	RESULTADO PREVIDENCIÁRIO (c) = (a - b)	SALDO FINANCEIRO DO EXERCÍCIO (d) = ("d" exercício Anterior) + (c)
2024	3.255.850,64	3.540.889,52	-285.038,88	32.126.842,81
2025	4.978.792,17	4.094.610,61	884.181,56	40.211.226,83
2026	5.059.289,97	4.889.136,36	170.153,61	43.757.383,12
2027	4.897.870,93	4.688.436,17	209.434,77	43.966.817,88
2028	4.691.047,08	4.669.818,04	21.229,04	43.988.046,93
2029	4.515.929,69	4.568.198,82	-52.269,13	43.935.777,80
2030	4.289.968,75	4.644.211,99	-354.243,24	43.581.534,56
2031	4.085.865,21	4.560.501,65	-474.636,44	43.106.898,12
2032	3.920.139,01	4.389.664,00	-469.524,99	42.637.373,13
2033	3.739.042,53	4.224.660,07	-485.617,55	42.151.755,58
2034	3.499.278,11	4.353.775,86	-854.497,75	41.297.257,84
2035	3.328.535,09	4.207.188,87	-878.653,78	40.418.604,05
2036	3.185.287,94	4.025.654,86	-840.366,92	39.578.237,13
2037	2.982.604,77	4.108.763,64	-1.126.158,87	38.452.078,26
2038	2.851.113,00	3.921.959,00	-1.070.846,00	37.381.232,26
2039	2.703.470,05	3.798.806,69	-1.095.336,64	36.285.895,62
2040	2.581.771,87	3.613.233,85	-1.031.461,98	35.254.433,64
2041	2.449.975,09	3.480.632,55	-1.030.657,46	34.223.776,18
2042	2.308.601,34	3.424.262,15	-1.115.660,81	33.108.115,37
2043	2.204.022,31	3.239.377,88	-1.035.355,56	32.072.759,81
2044	2.080.332,96	3.150.855,04	-1.070.522,07	31.002.237,74
2045	1.963.023,87	3.070.390,61	-1.107.366,75	29.894.870,99
2046	1.853.520,33	2.955.772,72	-1.102.252,39	28.792.618,60
2047	1.738.472,07	2.924.487,73	-1.186.015,65	27.606.602,94
2048	1.664.002,54	2.732.237,74	-1.068.235,19	26.538.367,75
2049	1.592.170,47	2.551.921,34	-959.750,86	25.578.616,89
2050	1.527.936,60	2.363.291,08	-835.354,47	24.743.262,41
2051	1.460.957,43	2.205.490,90	-744.533,47	23.998.728,94
2052	1.373.568,28	2.134.695,85	-761.127,57	23.237.601,37
2053	1.302.252,21	2.031.774,71	-729.522,51	22.508.078,86
2054	116.248,25	1.928.750,38	-1.812.502,13	20.695.576,73
2055	90.657,87	1.815.885,81	-1.725.227,93	18.970.348,80
2056	75.029,73	1.685.374,99	-1.610.345,27	17.360.003,53
2057	68.077,95	1.536.539,79	-1.468.461,84	15.891.541,69
2058	61.684,16	1.398.088,33	-1.336.404,17	14.555.137,52
2059	55.183,50	1.270.632,88	-1.214.819,37	13.340.318,15
2060	50.430,73	1.152.658,73	-1.102.228,00	12.238.090,14
2061	45.500,60	1.044.261,24	-998.760,64	11.239.329,51
2062	40.988,63	944.922,62	-903.933,99	10.335.395,51
2063	36.861,70	854.151,94	-817.290,24	9.518.105,27
2064	33.088,48	771.231,00	-738.142,51	8.779.962,76


<div>siconfi</div> <div>Sistema de Informações Contábeis e Fiscais do Setor Público Brasileiro</div> <div>TESOURO NACIONAL</div>	Relatório Resumido de Execução Orçamentária Simplificado
	Prefeitura Municipal de São Pedro do Butiá - RS (Poder Executivo)
	CNPJ: 93592715000161
	Exercício: 2025
	Período de referência: 6º bimestre

Projeção Atuarial do RPPS - Fundo em Capitalização (Plano Previdenciário)	Projeção Atuarial do RPPS - Fundo em Capitalização (Plano Previdenciário)			
	Projeção Atuarial do RPPS - Fundo em Capitalização (Plano Previdenciário)			
	RECEITAS PREVIDENCIÁRIAS (a)	DESPESAS PREVIDENCIÁRIAS (b)	RESULTADO PREVIDENCIÁRIO (c) = (a - b)	SALDO FINANCEIRO DO EXERCÍCIO (d) = ("d" exercício Anterior) + (c)
2065	29.639,85	695.627,76	-665.987,91	8.113.974,84
2066	26.489,22	626.741,06	-600.251,85	7.513.723,00
2067	23.612,70	563.986,15	-540.373,45	6.973.349,55
2068	20.988,83	506.805,26	-485.816,44	6.487.533,11
2069	18.598,36	454.679,86	-436.081,50	6.051.451,61
2070	16.424,03	407.137,90	-390.713,87	5.660.737,73
2071	14.450,07	363.755,53	-349.305,46	5.311.432,27
2072	12.662,08	324.156,51	-311.494,44	4.999.937,84
2073	11.046,84	288.010,83	-276.963,99	4.722.973,85
2074	9.592,20	255.031,10	-245.438,89	4.477.534,96
2075	8.287,01	224.968,43	-216.681,42	4.260.853,54
2076	7.120,79	197.605,35	-190.484,56	4.070.368,98
2077	6.083,62	172.751,60	-166.667,98	3.903.700,99
2078	5.166,00	150.239,80	-145.073,80	3.758.627,20
2079	4.358,72	129.918,87	-125.560,15	3.633.067,05
2080	3.652,85	111.651,02	-107.998,16	3.525.068,89
2081	3.039,64	95.306,20	-92.266,56	3.432.802,33
2082	2.510,55	80.759,81	-78.249,26	3.354.553,07
2083	2.057,25	67.890,63	-65.833,38	3.288.719,69
2084	1.671,66	56.579,15	-54.907,49	3.233.812,20
2085	1.346,08	46.708,43	-45.362,35	3.188.449,85
2086	1.073,35	38.164,41	-37.091,07	3.151.358,78
2087	846,86	30.835,57	-29.988,70	3.121.370,08
2088	660,59	24.613,09	-23.952,50	3.097.417,58
2089	509,03	19.389,97	-18.880,93	3.078.536,65
2090	387,15	15.060,60	-14.673,44	3.063.863,21
2091	290,41	11.521,25	-11.230,84	3.052.632,36
2092	214,70	8.671,06	-8.456,36	3.044.176,01
2093	156,35	6.412,86	-6.256,51	3.037.919,49
2094	112,08	4.654,31	-4.542,22	3.033.377,27
2095	79,06	3.310,05	-3.230,99	3.030.146,28
2096	54,81	2.302,46	-2.247,65	3.027.898,63
2097	37,29	1.562,97	-1.525,68	3.026.372,95
2098	24,85	1.032,78	-1.007,93	3.025.365,02


RREO-Anexo 10 - RPPS | Tabela 10 - Demonstrativo da Projeção Atuarial do Regime Próprio de Previdência dos Servidores

Projeção Atuarial do RPPS - Fundo em Repartição (Plano Financeiro)	Projeção Atuarial do RPPS - Fundo em Repartição (Plano Financeiro)			
	Projeção Atuarial do RPPS - Fundo em Repartição (Plano Financeiro)			
	RECEITAS PREVIDENCIÁRIAS (a)	DESPESAS PREVIDENCIÁRIAS (b)	RESULTADO PREVIDENCIÁRIO (c) = (a - b)	SALDO FINANCEIRO DO EXERCÍCIO (d) = ("d" exercício Anterior) + (c)
2024				



 <div>Sistema de Informações Contábeis e Fiscais do Setor Público Brasileiro</div> <div>TESOURO NACIONAL</div>	<b>Relatório Resumido de Execução Orçamentária Simplificado</b>
	<b>Prefeitura Municipal de São Pedro do Butiá - RS (Poder Executivo)</b>
	<b>CNPJ: 93592715000161</b>
	<b>Exercício: 2025</b>
	<b>Período de referência: 6º bimestre</b>

Projeção Atuarial do RPPS - Fundo em Repartição (Plano Financeiro)	Projeção Atuarial do RPPS - Fundo em Repartição (Plano Financeiro)			
	Projeção Atuarial do RPPS - Fundo em Repartição (Plano Financeiro)			
	RECEITAS PREVIDENCIÁRIAS (a)	DESPESAS PREVIDENCIÁRIAS (b)	RESULTADO PREVIDENCIÁRIO (c) = (a - b)	SALDO FINANCEIRO DO EXERCÍCIO (d) = ("d" exercício Anterior) + (c)
2025				
2026				
2027				
2028				
2029				
2030				
2031				
2032				
2033				
2034				
2035				
2036				
2037				
2038				
2039				
2040				
2041				
2042				
2043				
2044				
2045				
2046				
2047				
2048				
2049				
2050				
2051				
2052				
2053				
2054				
2055				
2056				
2057				
2058				
2059				
2060				
2061				
2062				
2063				
2064				
2065				
2066				
2067				

 <div>Sistema de Informações Contábeis e Fiscais do Setor Público Brasileiro</div> <div>TESOURO NACIONAL</div>	<b>Relatório Resumido de Execução Orçamentária Simplificado</b>
	<b>Prefeitura Municipal de São Pedro do Butiá - RS (Poder Executivo)</b>
	<b>CNPJ: 93592715000161</b>
	<b>Exercício: 2025</b>
	<b>Período de referência: 6º bimestre</b>


Projeção Atuarial do RPPS - Fundo em Repartição (Plano Financeiro)	Projeção Atuarial do RPPS - Fundo em Repartição (Plano Financeiro)			
	Projeção Atuarial do RPPS - Fundo em Repartição (Plano Financeiro)			
	RECEITAS PREVIDENCIÁRIAS (a)	DESPESAS PREVIDENCIÁRIAS (b)	RESULTADO PREVIDENCIÁRIO (c) = (a - b)	SALDO FINANCEIRO DO EXERCÍCIO (d) = ("d" exercício Anterior) + (c)
2068				
2069				
2070				
2071				
2072				
2073				
2074				
2075				
2076				
2077				
2078				
2079				
2080				
2081				
2082				
2083				
2084				
2085				
2086				
2087				
2088				
2089				
2090				
2091				
2092				
2093				
2094				
2095				
2096				
2097				
2098				

**RREO-Anexo 10 - RPPS | Tabela 10 - Demonstrativo da Projeção Atuarial do Regime Próprio de Previdência dos Servidores**

Notas Explicativas	Valores
	31/12/2025
Notas Explicativas	-
Notas Explicativas	

**RREO-Anexo 11 | Tabela 11.0 - Demonstrativo da Receita de Alienação de Ativos e Aplicação dos Recursos**

Receitas	Execução da Receita		
	PREVISÃO ATUALIZADA (a)	RECEITAS REALIZADAS (b)	SALDO (c) = (a - b)
<b>Receitas</b>	-	-	-
RECEITAS DE ALIENAÇÃO DE ATIVOS (I)	150,00	302,10	-152,10
Receita de Alienação de Bens Móveis			
Receita de Alienação de Bens Imóveis			
Receita de Alienação de Bens Intangíveis			
Receita de Rendimentos de Aplicações Financeiras	150,00	302,10	-152,10

 <div> Sistema de Informações Contábeis e Fiscais do Setor Público Brasileiro </div> <div> <b>TESOURO NACIONAL</b> </div>	<b>Relatório Resumido de Execução Orçamentária Simplificado</b>
	<b>Prefeitura Municipal de São Pedro do Butiá - RS (Poder Executivo)</b>
	<b>CNPJ: 93592715000161</b>
	<b>Exercício: 2025</b>
	<b>Período de referência: 6º bimestre</b>

**RREO-Anexo 11 | Tabela 11.0 - Demonstrativo da Receita de Alienação de Ativos e Aplicação dos Recursos**

Despesas	Execução da Despesa						
	DOTAÇÃO ATUALIZADA (d)	DESPESAS EMPENHADAS (e)	DESPESAS LIQUIDADAS	DESPESAS PAGAS (f)	DESPESAS INSCRITAS EM RESTOS A PAGAR NÃO PROCESSADOS	PAGAMENTO DE RESTOS A PAGAR (g)	SALDO (h) = (d-e)
<b>Despesas</b>	-	-	-	-	-	-	-
APLICAÇÃO DOS RECURSOS DA ALIENAÇÃO DE ATIVOS (II)	150,00						150,00
DESPESAS DE CAPITAL	150,00						150,00
Investimentos	150,00						150,00
Inversões Financeiras							
Amortização da Dívida							
DESPESAS CORRENTES DOS REGIMES DE PREVIDÊNCIA							
Regime Geral da Previdência Social							
Regime Próprio de Previdência dos Servidores Públicos							

<div> <div>siconfi</div> <div>Sistema de Informações Contábeis e Fiscais do Setor Público Brasileiro</div> <div>TESOURO NACIONAL</div> </div>	Relatório Resumido de Execução Orçamentária Simplificado
	Prefeitura Municipal de São Pedro do Butiá - RS (Poder Executivo)
	CNPJ: 93592715000161
	Exercício: 2025
	Período de referência: 6º bimestre

RREO-Anexo 11 | Tabela 11.0 - Demonstrativo da Receita de Alienação de Ativos e Aplicação dos Recursos


Saldo Financeiro a Aplicar	Saldo Financeiro a Aplicar		
	2024 (I)	2025 (J) = (Ib - (II f + II g))	SALDO ATUAL (K) = (III + III j)
Saldo Financeiro a Aplicar	-	-	-
VALOR (III)	2.136,73	302,10	2.438,83

RREO-Anexo 11 | Tabela 11.0 - Demonstrativo da Receita de Alienação de Ativos e Aplicação dos Recursos

Notas Explicativas	Valores
	31/12/2025
Notas Explicativas	-
Notas Explicativas	

RREO-Anexo 13 | Tabela 13.0 - Demonstrativo das Parcerias Público-Privadas

Impactos das Contratações de PPP	Especificação de PPP	
	SALDO TOTAL EM 31 DE DEZEMBRO DO EXERCÍCIO ANTERIOR	SALDO FINAL ATÉ O BIMESTRE
Impactos das Contratações de PPP	-	-
TOTAL DE ATIVOS		
Ativos Constituídos pela SPE		
TOTAL DE PASSIVOS		
Obrigações decorrentes de Ativos Constituídos pela SPE		
Provisões de PPP		
Outros Passivos		
ATOS POTENCIAIS PASSIVOS		
Obrigações Contratuais		
Riscos não Provisionados		
Garantias Concedidas		
Outros Passivos Contingentes		

 <div>Sistema de Informações Contábeis e Fiscais do Setor Público Brasileiro</div> <div>TESOURO NACIONAL</div>	Relatório Resumido de Execução Orçamentária Simplificado
	Prefeitura Municipal de São Pedro do Butiá - RS (Poder Executivo)
	CNPJ: 93592715000161
	Exercício: 2025
	Período de referência: 6º bimestre

RREO-Anexo 13 | Tabela 13.0 - Demonstrativo das Parcerias Público-Privadas | Do Ente Federado, exceto estatais não dependentes - Contratadas (I.1)

Despesas de PPP Do Ente Federado, exceto estatais não dependentes - Contratadas (I.1)	Despesas de PPP										
	EXERCÍCIO ANTERIOR	EXERCÍCIO CORRENTE (EC)	<EC + 1>	<EC + 2>	<EC + 3>	<EC + 4>	<EC + 5>	<EC + 6>	<EC + 7>	<EC + 8>	<EC + 9>

RREO-Anexo 13 | Tabela 13.0 - Demonstrativo das Parcerias Público-Privadas | Do Ente Federado, exceto estatais não dependentes - A Contratar (I.2)

Despesas de PPP Do Ente Federado, exceto estatais não dependentes - A contratar (I.2)	Despesas de PPP										
	EXERCÍCIO ANTERIOR	EXERCÍCIO CORRENTE (EC)	<EC + 1>	<EC + 2>	<EC + 3>	<EC + 4>	<EC + 5>	<EC + 6>	<EC + 7>	<EC + 8>	<EC + 9>

RREO-Anexo 13 | Tabela 13.0 - Demonstrativo das Parcerias Público-Privadas | Das Estatais Não-Dependentes (II.1)


Despesas de PPP das Estatais Não-dependentes - Contratadas (II.1)	Despesas de PPP										
	EXERCÍCIO ANTERIOR	EXERCÍCIO CORRENTE (EC)	<EC + 1>	<EC + 2>	<EC + 3>	<EC + 4>	<EC + 5>	<EC + 6>	<EC + 7>	<EC + 8>	<EC + 9>

RREO-Anexo 13 | Tabela 13.0 - Demonstrativo das Parcerias Público-Privadas | Das Estatais Não Dependentes - A contratar (II.2)

Despesas de PPP das Estatais Não-dependentes - A Contratar (II.2)	Despesas de PPP										
	EXERCÍCIO ANTERIOR	EXERCÍCIO CORRENTE (EC)	<EC + 1>	<EC + 2>	<EC + 3>	<EC + 4>	<EC + 5>	<EC + 6>	<EC + 7>	<EC + 8>	<EC + 9>

RREO-Anexo 13 | Tabela 13.0 - Demonstrativo das Parcerias Público-Privadas

Total das Despesas de PPP	Despesas de PPP										
	EXERCÍCIO ANTERIOR	EXERCÍCIO CORRENTE (EC)	<EC + 1>	<EC + 2>	<EC + 3>	<EC + 4>	<EC + 5>	<EC + 6>	<EC + 7>	<EC + 8>	<EC + 9>
Total das Despesas de PPP	-	-	-	-	-	-	-	-	-	-	-
TOTAL DAS DESPESAS DE PPP DO ENTE FEDERADO (I) = (I.1 + I.2)											
TOTAL DAS DESPESAS DE PPP DAS ESTATAIS NÃO-DEPENDENTES (II) = (II.1 + II.2)											
TOTAL DAS DESPESAS DE PPP (III) = (I + II)											
RECEITA CORRENTE LÍQUIDA (RCL) (IV)											
TOTAL DAS DESPESAS CONSIDERADAS PARA O LIMITE = (I)											
TOTAL DAS DESPESAS CONSIDERADAS PARA O LIMITE / RCL (%) (V) = (I / IV)											

 <p>Sistema de Informações Contábeis e Fiscais do Setor Público Brasileiro</p> <p>TESOURO NACIONAL</p>	<b>Relatório Resumido de Execução Orçamentária Simplificado</b>
	<b>Prefeitura Municipal de São Pedro do Butiá - RS (Poder Executivo)</b>
	<b>CNPJ: 93592715000161</b>
	<b>Exercício: 2025</b>
	<b>Período de referência: 6º bimestre</b>

**RREO-Anexo 13 | Tabela 13.0 - Demonstrativo das Parcerias Público-Privadas**

Notas Explicativas	Valores
	31/12/2025
Notas Explicativas	-
Notas Explicativas	

**RREO-Anexo 14 | Tabela 14.0 - Demonstrativo Simplificado do Relatório Resumido da Execução Orçamentária - Municípios e DF**

Balanço Orçamentário	Valores
	Até o Bimestre
<b>Balanço Orçamentário</b>	-
RECEITAS	
Previsão Inicial	38.891.600,00
Previsão Atualizada	39.627.261,74
Receitas Realizadas	43.341.396,31
Déficit Orçamentário	
Saldos de Exercícios Anteriores (Utilizados para Créditos Adicionais)	7.501.946,18
DESPESAS	
Dotação Inicial	38.891.600,00
Dotação Atualizada	49.042.945,70
Despesas Empenhadas	39.050.405,55
Despesas Liquidadas	38.943.047,38
Despesas Pagas	38.665.164,54
Superávit Orçamentário	4.290.990,76

**RREO-Anexo 14 | Tabela 14.0 - Demonstrativo Simplificado do Relatório Resumido da Execução Orçamentária - Municípios e DF**

Despesas por Função/Subfunção	Valores
	Até o Bimestre
<b>Despesas por Função/Subfunção</b>	-
Despesas Empenhadas	39.050.405,55
Despesas Liquidadas	38.943.047,38

**RREO-Anexo 14 | Tabela 14.0 - Demonstrativo Simplificado do Relatório Resumido da Execução Orçamentária - Municípios e DF**

Receita Corrente Líquida - RCL	Valores
	Até o Bimestre
<b>Receita Corrente Líquida - RCL</b>	-
Receita Corrente Líquida	35.055.900,73
Receita Corrente Líquida Ajustada para Cálculo dos Limites de Endividamento	34.697.900,73
Receita Corrente Líquida Ajustada para Cálculo dos Limites da Despesa com Pessoal	34.421.624,73

**RREO-Anexo 14 | Tabela 14.0 - Demonstrativo Simplificado do Relatório Resumido da Execução Orçamentária - Municípios e DF**

Receitas e Despesas do Regime Próprio de Previdência dos Servidores	Valores
	Até o Bimestre
<b>Receitas e Despesas do Regime Próprio de Previdência dos Servidores</b>	-
Fundo em Capitalização (PLANO PREVIDENCIÁRIO)	
Receitas Previdenciárias Realizadas	6.099.200,70
Despesas Previdenciárias Empenhadas	5.044.893,06
Despesas Previdenciárias Liquidadas	5.044.893,06
Despesas Previdenciárias Pagas	5.044.893,06
Resultado Previdenciário	1.054.307,64
Fundo em Repartição (PLANO FINANCEIRO)	
Receitas Previdenciárias Realizadas	
Despesas Previdenciárias Empenhadas	
Despesas Previdenciárias Liquidadas	
Despesas Previdenciárias Pagas	
Resultado Previdenciário	

**RREO-Anexo 14 | Tabela 14.0 - Demonstrativo Simplificado do Relatório Resumido da Execução Orçamentária - Municípios e DF**

Resultados Primário e Nominal	Verificação das Metas dos Resultados Nominal e Primário		
	Meta Fixada no Anexo de Metas Fiscais da LDO (a)	Resultado Apurado até o Bimestre (b)	% em Relação à Meta (b/a)
<b>Resultados Primário e Nominal</b>	-	-	-
RESULTADO PRIMÁRIO (SEM RPPS) - Acima da Linha		1.825.571,69	
RESULTADO NOMINAL (SEM RPPS) - Abaixo da Linha		2.903.596,21	

**RREO-Anexo 14 | Tabela 14.0 - Demonstrativo Simplificado do Relatório Resumido da Execução Orçamentária - Municípios e DF**

**Relatório Resumido de Execução Orçamentária Simplificado**  
**Prefeitura Municipal de São Pedro do Butiá - RS (Poder Executivo)**  
**CNPJ: 93592715000161**  
**Exercício: 2025**  
**Período de referência: 6º bimestre**

Restos a Pagar por Poder e Ministério Público	Estágios dos Restos a Pagar			
	Inscrição	Cancelamento Até o Bimestre	Pagamento Até o Bimestre	Saldo a Pagar
<b>Restos a Pagar por Poder e Ministério Público</b>	-	-	-	-
RESTOS A PAGAR PROCESSADOS	264.205,17	2.694,51	261.510,66	0,00
Poder Executivo	260.747,90	2.694,51	258.053,39	0,00
Poder Legislativo	3.457,27	0,00	3.457,27	0,00
Poder Judiciário				
Ministério Público				
Defensoria Pública				
RESTOS A PAGAR NÃO PROCESSADOS	52.380,31	3.159,16	49.221,15	0,00
Poder Executivo	42.824,31	3.159,16	39.665,15	0,00
Poder Legislativo	9.556,00	0,00	9.556,00	0,00
Poder Judiciário				
Ministério Público				
Defensoria Pública				
TOTAL	316.585,48	5.853,67	310.731,81	0,00

**RREO-Anexo 14 | Tabela 14.0 - Demonstrativo Simplificado do Relatório Resumido da Execução Orçamentária - Municípios e DF**

Despesas com Manutenção e Desenvolvimento do Ensino	Apuração das Despesas com Ensino		
	Valor Apurado Até o Bimestre	Limites Constitucionais Anuais	
		% Mínimo a Aplicar no Exercício	% Aplicado Até o Bimestre
<b>Despesas com Manutenção e Desenvolvimento do Ensino</b>	-	-	-
Mínimo Anual de <18% / 25%> das Receitas de Impostos na Manutenção e Desenvolvimento do Ensino	7.932.224,35	25,00	25,66
Mínimo Anual de 70% do FUNDEB na Remuneração dos Profissionais da Educação Básica	2.424.652,40	70,00	98,18
Percentual da Complementação da União ao FUNDEB (VAAT) na Educação Infantil (Indicador IEI)			
Mínimo de 15% da Complementação da União ao FUNDEB (VAAT) em Despesas de Capital			

**RREO-Anexo 14 | Tabela 14.0 - Demonstrativo Simplificado do Relatório Resumido da Execução Orçamentária - Municípios e DF**

Receitas de Operações de Crédito e Despesas de Capital	Apuração das Receitas de Operações de Crédito e Despesas de Capital	
	Valor Apurado no Exercício	Saldo Não Realizado
<b>Receitas de Operações de Crédito e Despesas de Capital</b>	-	-
Receitas de Operações de Crédito		
Despesa de Capital Líquida	4.088.933,97	1.828.131,59

**RREO-Anexo 14 | Tabela 14.0 - Demonstrativo Simplificado do Relatório Resumido da Execução Orçamentária - Municípios e DF**

Projeção Atuarial dos Regimes de Previdência	Exercício de Apuração			
	Exercício	10º Exercício	20º Exercício	35º Exercício
<b>Projeção Atuarial dos Regimes de Previdência</b>	-	-	-	-
Fundo em Capitalização (Plano Previdenciário)				
Receitas Previdenciárias				
Despesas Previdenciárias				
Resultado Previdenciário				
Fundo em Repartição (Plano Financeiro)				
Receitas Previdenciárias				
Despesas Previdenciárias				
Resultado Previdenciário				

**RREO-Anexo 14 | Tabela 14.0 - Demonstrativo Simplificado do Relatório Resumido da Execução Orçamentária - Municípios e DF**

Receita da Alienação de Ativos e Aplicação dos Recursos	Apuração da Receita da Alienação de Ativos e Aplicação dos Recursos	
	Valor Apurado no Exercício	Saldo a Realizar
<b>Receita da Alienação de Ativos e Aplicação dos Recursos</b>	-	-
Receitas da Alienação de Ativos	302,10	-152,10
Aplicação dos Recursos da Alienação de Ativos		150,00

**RREO-Anexo 14 | Tabela 14.0 - Demonstrativo Simplificado do Relatório Resumido da Execução Orçamentária - Municípios e DF**

Despesas com Ações e Serviços Públicos de Saúde	Apuração das Despesas com Saúde		
	Valor Apurado Até o Bimestre	Limites Constitucionais Anuais	
		% Mínimo a Aplicar no Exercício	% Aplicado Até o Bimestre
<b>Despesas com Ações e Serviços Públicos de Saúde</b>	-	-	-
Despesas com Ações e Serviços Públicos de Saúde Executadas com Recursos de Impostos	4.721.000,02	15,00	16,37

**RREO-Anexo 14 | Tabela 14.0 - Demonstrativo Simplificado do Relatório Resumido da Execução Orçamentária - Municípios e DF**

Despesas de Caráter Continuado Derivadas de PPP	Valor Realizado no Período
	Valor Apurado no Exercício Corrente
<b>Despesas de Caráter Continuado Derivadas de PPP</b>	-



**Relatório Resumido de Execução Orçamentária Simplificado**

**Prefeitura Municipal de São Pedro do Butiá - RS (Poder Executivo)**

**CNPJ: 93592715000161**

**Exercício: 2025**

**Período de referência: 6º bimestre**

Despesas de Caráter Continuado Derivadas de PPP	Valor Realizado no Período
	Valor Apurado no Exercício Corrente
Total das Despesas Consideradas para o Limite / RCL (%)	

**RREO-Anexo 14 | Tabela 14.0 - Demonstrativo Simplificado do Relatório Resumido da Execução Orçamentária - Municípios e DF**

Notas Explicativas	Valores
	31/12/2025
<b>Notas Explicativas</b>	-
Notas Explicativas	

## Lista de Assinaturas

Assinatura: 1
Assinatura: 2
Assinatura: 3
Assinatura: 4
Assinatura: 5

As assinaturas digitais podem ser verificadas no arquivo PDF.