

Relatório Resumido de Execução Orçamentária Simplificado

Prefeitura Municipal de Porto Xavier - RS (Poder Executivo)

CNPJ: 87613667000148

Exercício: 2018

Período de referência: 3º bimestre

RREO-Anexo 01 | Tabela 1.0 - Balanço Orçamentário

Receitas Orçamentárias	Estágios da Receita Orçamentária						
	PREVISÃO INICIAL	PREVISÃO ATUALIZADA (a)	RECEITAS REALIZADAS				SALDO (a-c)
			No Bimestre (b)	% (b/a)	Até o Bimestre (c)	% (c/a)	
Receitas Orçamentárias	-	-	-	-	-	-	-
RECEITAS (EXCETO INTRA-ORÇAMENTÁRIAS) (I)	36.286.459,00	36.286.459,00	5.364.793,48	14,78	16.997.953,77	46,84	19.288.505,23
RECEITAS CORRENTES	35.230.609,00	35.230.609,00	5.118.686,90	14,53	16.501.570,40	46,84	18.729.038,60
IMPOSTOS, TAXAS E CONTRIBUIÇÕES DE MELHORIA	2.452.258,00	2.452.258,00	369.653,05	15,07	1.586.545,21	64,70	865.712,79
Impostos	2.056.438,00	2.056.438,00	336.133,60	16,35	1.354.951,95	65,89	701.486,05
Taxas	395.820,00	395.820,00	33.519,45	8,47	231.593,26	58,51	164.226,74
Contribuição de Melhoria							
CONTRIBUIÇÕES	3.436.633,00	3.436.633,00	532.446,74	15,49	1.599.590,55	46,55	1.837.042,45
Contribuições Sociais	3.186.533,00	3.186.533,00	489.813,25	15,37	1.469.775,06	46,12	1.716.757,94
Contribuições Econômicas							
Contribuições para Entidades Privadas de Serviço Social e de Formação Profissional							
Contribuição para o Custeio do Serviço de Iluminação Pública	250.100,00	250.100,00	42.633,49	17,05	129.815,49	51,91	120.284,51
RECEITA PATRIMONIAL	3.730.725,00	3.730.725,00	-47.097,56	-1,26	821.026,90	22,01	2.909.698,10
Exploração do Patrimônio Imobiliário do Estado	10.282,00	10.282,00			1,71	0,02	10.280,29
Valores Mobiliários	3.720.443,00	3.720.443,00	-48.658,44	-1,31	816.321,29	21,94	2.904.121,71
Delegação de Serviços Públicos Mediante Concessão, Permissão, Autorização ou Licença							
Exploração de Recursos Naturais							
Exploração do Patrimônio Intangível							
Cessão de Direitos							
Demais Receitas Patrimoniais			1.560,88		4.703,90		-4.703,90
RECEITA AGROPECUÁRIA							
RECEITA INDUSTRIAL							
RECEITA DE SERVIÇOS	189.515,00	189.515,00	42.329,53	22,34	107.187,50	56,56	82.327,50
Serviços Administrativos e Comerciais Gerais	189.015,00	189.015,00	41.874,00	22,15	103.253,07	54,63	85.761,93
Serviços e Atividades Referentes à Navegação e ao Transporte			270,40		393,90		-393,90
Serviços e Atividades Referentes à Saúde							
Serviços e Atividades Financeiras	500,00	500,00	185,13	37,03	3.532,48	706,50	-3.032,48
Outros Serviços					8,05		-8,05
TRANSFERÊNCIAS CORRENTES	25.172.624,00	25.172.624,00	4.208.737,13	16,72	12.325.199,89	48,96	12.847.424,11
Transferências da União e de suas Entidades	12.551.797,00	12.551.797,00	2.286.311,02	18,22	6.074.611,56	48,40	6.477.185,44
Transferências dos Estados e do Distrito Federal e de suas Entidades	7.882.327,00	7.882.327,00	1.204.139,71	15,28	4.000.212,79	50,75	3.882.114,21
Transferências dos Municípios e de suas Entidades	105.000,00	105.000,00	3.600,00	3,43	24.673,86	23,50	80.326,14
Transferências de Instituições Privadas	14.500,00	14.500,00					14.500,00
Transferências de Outras Instituições Públicas	4.604.000,00	4.604.000,00	714.686,40	15,52	2.225.701,68	48,34	2.378.298,32
Transferências do Exterior							
Transferências de Pessoas Físicas	15.000,00	15.000,00					15.000,00
Transferências Provenientes de Depósitos Não Identificados							
OUTRAS RECEITAS CORRENTES	248.854,00	248.854,00	12.618,01	5,07	62.020,35	24,92	186.833,65
Multas Administrativas, Contratuais e Judiciais	500,00	500,00	1.057,15	211,43	2.722,42	544,48	-2.222,42
Indenizações, Restituições e Ressarcimentos	102.710,00	102.710,00	11.481,01	11,18	32.776,53	31,91	69.933,47
Bens, Direitos e Valores Incorporados ao Patrimônio Público							
Demais Receitas Correntes	145.644,00	145.644,00	79,85	0,05	26.521,40	18,21	119.122,60

Relatório Resumido de Execução Orçamentária Simplificado

Prefeitura Municipal de Porto Xavier - RS (Poder Executivo)

CNPJ: 87613667000148

Exercício: 2018

Período de referência: 3º bimestre

Receitas Orçamentárias	Estágios da Receita Orçamentária						
	PREVISÃO INICIAL	PREVISÃO ATUALIZADA (a)	RECEITAS REALIZADAS				SALDO (a-c)
			No Bimestre (b)	% (b/a)	Até o Bimestre (c)	% (c/a)	
RECEITAS DE CAPITAL	1.055.850,00	1.055.850,00	246.106,58	23,31	496.383,37	47,01	559.466,63
OPERAÇÕES DE CRÉDITO					0,00		
Operações de Crédito - Mercado Interno							
Operações de Crédito - Mercado Externo							
ALIENAÇÃO DE BENS							
Alienação de Bens Móveis							
Alienação de Bens Imóveis							
Alienação de Bens Intangíveis							
AMORTIZAÇÕES DE EMPRÉSTIMOS							
TRANSFERÊNCIAS DE CAPITAL	1.055.850,00	1.055.850,00	240.000,00	22,73	486.187,50	46,05	569.662,50
Transferências da União e de suas Entidades	1.055.850,00	1.055.850,00	240.000,00	22,73	486.187,50	46,05	569.662,50
Transferências dos Estados e do Distrito Federal e de suas Entidades							
Transferências dos Municípios e de suas Entidades							
Transferências de Instituições Privadas							
Transferências de Outras Instituições Públicas							
Transferências do Exterior							
Transferências de Pessoas Físicas							
Transferências Provenientes de Depósitos Não Identificados							
OUTRAS RECEITAS DE CAPITAL			6.106,58		10.195,87		-10.195,87
Integralização do Capital Social							
Remuneração das Disponibilidades do Tesouro							
Resgate de Títulos do Tesouro							
Demais Receitas de Capital			6.106,58		10.195,87		-10.195,87
RECEITAS (INTRA-ORÇAMENTÁRIAS) (II)							
SUBTOTAL DAS RECEITAS (III) = (I + II)	36.286.459,00	36.286.459,00	5.364.793,48	14,78	16.997.953,77	46,84	19.288.505,23
OPERAÇÕES DE CRÉDITO/REFINANCIAMENTO (IV)							
Operações de Crédito - Mercado Interno							
Mobiliária							
Contratual							
Operações de Crédito - Mercado Externo							
Mobiliária							
Contratual							
SUBTOTAL COM REFINANCIAMENTO (V) = (III + IV)	36.286.459,00	36.286.459,00	5.364.793,48	14,78	16.997.953,77	46,84	19.288.505,23
DÉFICIT (VI)							
TOTAL (VII) = (V + VI)	36.286.459,00	36.286.459,00	5.364.793,48	14,78	16.997.953,77	46,84	19.288.505,23
SALDOS DE EXERCÍCIOS ANTERIORES					725.928,08		
Recursos Arrecadados em Exercícios Anteriores - RPPS							
Superávit Financeiro Utilizado para Créditos Adicionais					725.928,08		
Reabertura de Créditos Adicionais							

Relatório Resumido de Execução Orçamentária Simplificado

Prefeitura Municipal de Porto Xavier - RS (Poder Executivo)

CNPJ: 87613667000148

Exercício: 2018

Período de referência: 3º bimestre

Despesas Orçamentárias	Estágios da Despesa Orçamentária									
	DOTAÇÃO INICIAL (d)	DOTAÇÃO ATUALIZADA (e)	DESPESAS EMPENHADAS NO BIMESTRE	DESPESAS EMPENHADAS ATÉ O BIMESTRE (f)	SALDO (g) = (e-f)	DESPESAS LIQUIDADAS NO BIMESTRE	DESPESAS LIQUIDADAS ATÉ O BIMESTRE (h)	SALDO (i) = (e-h)	DESPESAS PAGAS ATÉ O BIMESTRE (j)	INSCRITAS EM RESTOS A PAGAR NÃO PROCESSADOS (k)
Despesas Orçamentárias	-	-	-	-	-	-	-	-	-	-
DESPESAS (EXCETO INTRA-ORÇAMENTÁRIAS) (VIII)	31.633.364,00	32.594.938,36	4.868.803,32	15.664.452,73	16.930.485,63	4.659.403,22	13.000.091,05	19.594.847,31	12.500.974,25	
DESPESAS CORRENTES	28.564.060,00	29.418.142,25	4.059.053,89	14.624.705,06	14.793.437,19	4.541.987,43	12.710.211,82	16.707.930,43	12.214.537,32	
PESSOAL E ENCARGOS SOCIAIS	18.496.536,00	18.626.636,00	2.622.160,17	7.886.489,22	10.740.146,78	2.632.991,62	7.807.271,06	10.819.364,94	7.718.621,43	
JUROS E ENCARGOS DA DÍVIDA	79.200,00	79.200,00	12.412,90	37.479,62	41.720,38	12.412,90	37.479,62	41.720,38	37.479,62	
OUTRAS DESPESAS CORRENTES	9.988.324,00	10.712.306,25	1.424.480,82	6.700.736,22	4.011.570,03	1.896.582,91	4.865.461,14	5.846.845,11	4.458.436,27	
DESPESAS DE CAPITAL	2.028.729,00	2.658.221,11	809.749,43	1.039.747,67	1.618.473,44	117.415,79	289.879,23	2.368.341,88	286.436,93	
INVESTIMENTOS	1.977.949,00	2.607.441,11	803.657,90	1.016.449,35	1.590.991,76	106.119,76	266.580,91	2.340.860,20	263.138,61	
INVERSÕES FINANCEIRAS	10.780,00	10.780,00		5.204,50	5.575,50	5.204,50	5.204,50	5.575,50	5.204,50	
AMORTIZAÇÃO DA DÍVIDA	40.000,00	40.000,00	6.091,53	18.093,82	21.906,18	6.091,53	18.093,82	21.906,18	18.093,82	
RESERVA DE CONTINGÊNCIA	1.040.575,00	518.575,00			518.575,00			518.575,00		
DESPESAS (INTRA-ORÇAMENTÁRIAS) (IX)	2.405.773,00	2.474.273,00	353.287,49	1.141.741,42	1.332.531,58	365.514,59	1.097.709,79	1.376.563,21	1.097.709,79	
SUBTOTAL DAS DESPESAS (X) = (VIII + IX)	34.039.137,00	35.069.211,36	5.222.090,81	16.806.194,15	18.263.017,21	5.024.917,81	14.097.800,84	20.971.410,52	13.598.684,04	
AMORTIZAÇÃO DA DÍVIDA/REFINANCIAMENTO (XI)										
Amortização da Dívida Interna										
Dívida Mobiliária										
Outras Dívidas										
Amortização da Dívida Externa										
Dívida Mobiliária										
Outras Dívidas										
SUBTOTAL COM REFINANCIAMENTO (XII) = (X + XI)	34.039.137,00	35.069.211,36	5.222.090,81	16.806.194,15	18.263.017,21	5.024.917,81	14.097.800,84	20.971.410,52	13.598.684,04	
SUPERÁVIT (XIII)							2.900.152,93		3.399.269,73	
TOTAL (XIV) = (XII + XIII)	34.039.137,00	35.069.211,36	5.222.090,81	16.806.194,15		5.024.917,81	16.997.953,77		16.997.953,77	
RESERVA DO RPPS	3.444.652,00	3.444.652,00			3.444.652,00			3.444.652,00		

RREO-Anexo 01 | Tabela 1.0 - Balanço Orçamentário

Receitas Intra Orçamentárias	Estágios da Receita Intra-Orçamentária						
	PREVISÃO INICIAL	PREVISÃO ATUALIZADA (a)	RECEITAS REALIZADAS				SALDO (a-c)
			No Bimestre (b)	% (b/a)	Até o Bimestre (c)	% (c/a)	
Receitas Intra Orçamentárias	-	-	-	-	-	-	-
RECEITAS (INTRA-ORÇAMENTÁRIAS) (II)							
RECEITAS CORRENTES							
IMPOSTOS, TAXAS E CONTRIBUIÇÕES DE MELHORIA							
Impostos							
Taxas							
Contribuição de Melhoria							
CONTRIBUIÇÕES							
Contribuições Sociais							
Contribuições Econômicas							
Contribuições para Entidades Privadas de Serviço Social e de Formação Profissional							
Contribuição para o Custeio do Serviço de Iluminação Pública							
RECEITA PATRIMONIAL							
Exploração do Patrimônio Imobiliário do Estado							
Valores Mobiliários							
Delegação de Serviços Públicos Mediante Concessão, Permissão, Autorização							

Relatório Resumido de Execução Orçamentária Simplificado

Prefeitura Municipal de Porto Xavier - RS (Poder Executivo)

CNPJ: 87613667000148

Exercício: 2018

Período de referência: 3º bimestre

Receitas Intra Orçamentárias	Estágios da Receita Intra-Orçamentária					
	PREVISÃO INICIAL	PREVISÃO ATUALIZADA (a)	RECEITAS REALIZADAS			
			No Bimestre (b)	% (b/a)	Até o Bimestre (c)	% (c/a)
ou Licença						
Exploração de Recursos Naturais						
Exploração do Patrimônio Intangível						
Cessão de Direitos						
Demais Receitas Patrimoniais						
RECEITA AGROPECUÁRIA						
RECEITA INDUSTRIAL						
RECEITA DE SERVIÇOS						
Serviços Administrativos e Comerciais Gerais						
Serviços e Atividades Referentes à Navegação e ao Transporte						
Serviços e Atividades Referentes à Saúde						
Serviços e Atividades Financeiras						
Outros Serviços						
TRANSFERÊNCIAS CORRENTES						
Transferências da União e de suas Entidades						
Transferências dos Estados e do Distrito Federal e de suas Entidades						
Transferências dos Municípios e de suas Entidades						
Transferências de Instituições Privadas						
Transferências de Outras Instituições Públicas						
Transferências do Exterior						
Transferências de Pessoas Físicas						
Transferências Provenientes de Depósitos Não Identificados						
OUTRAS RECEITAS CORRENTES						
Multas Administrativas, Contratuais e Judiciais						
Indenizações, Restituições e Ressarcimentos						
Bens, Direitos e Valores Incorporados ao Patrimônio Público						
Demais Receitas Correntes						
RECEITAS DE CAPITAL						
OPERAÇÕES DE CRÉDITO						
Operações de Crédito - Mercado Interno						
Operações de Crédito - Mercado Externo						
ALIENAÇÃO DE BENS						
Alienação de Bens Móveis						
Alienação de Bens Imóveis						
Alienação de Bens Intangíveis						
AMORTIZAÇÕES DE EMPRÉSTIMOS						
TRANSFERÊNCIAS DE CAPITAL						
Transferências da União e de suas Entidades						
Transferências dos Estados e do Distrito Federal e de suas Entidades						
Transferências dos Municípios e de suas Entidades						
Transferências de Instituições Privadas						
Transferências de Outras Instituições Públicas						
Transferências do Exterior						
Transferências de Pessoas Físicas						
Transferências Provenientes de Depósitos Não Identificados						
OUTRAS RECEITAS DE CAPITAL						

Relatório Resumido de Execução Orçamentária Simplificado

Prefeitura Municipal de Porto Xavier - RS (Poder Executivo)

CNPJ: 87613667000148

Exercício: 2018

Período de referência: 3º bimestre

Receitas Intra Orçamentárias	Estágios da Receita Intra-Orçamentária						
	PREVISÃO INICIAL	PREVISÃO ATUALIZADA (a)	RECEITAS REALIZADAS				SALDO (a-c)
			No Bimestre (b)	% (b/a)	Até o Bimestre (c)	% (c/a)	
Integralização do Capital Social							
Remuneração das Disponibilidades do Tesouro							
Resgate de Títulos do Tesouro							
Demais Receitas de Capital							

RREO-Anexo 01 | Tabela 1.0 - Balanço Orçamentário

Despesas Intra Orçamentárias	Estágios da Despesa Intra-Orçamentária									
	DOTAÇÃO INICIAL (d)	DOTAÇÃO ATUALIZADA (e)	DESPESAS EMPENHADAS NO BIMESTRE	DESPESAS EMPENHADAS ATÉ O BIMESTRE (f)	SALDO (g) = (e-f)	DESPESAS LIQUIDADAS NO BIMESTRE	DESPESAS LIQUIDADAS ATÉ O BIMESTRE (h)	SALDO (i) = (e-h)	DESPESAS PAGAS ATÉ O BIMESTRE (j)	INSCRITAS EM RESTOS A PAGAR NÃO PROCESSADOS (k)
Despesas Intra Orçamentárias	-	-	-	-	-	-	-	-	-	-
DESPESAS (INTRA-ORÇAMENTÁRIAS) (IX)	2.405.773,00	2.474.273,00	353.287,49	1.141.741,42	1.332.531,58	365.514,59	1.097.709,79	1.376.563,21	1.097.709,79	
DESPESAS CORRENTES	2.389.773,00	2.458.273,00	349.891,21	1.131.552,58	1.326.720,42	362.118,31	1.087.520,95	1.370.752,05	1.087.520,95	
PESSOAL E ENCARGOS SOCIAIS	2.376.773,00	2.445.273,00	347.536,03	1.124.712,47	1.320.560,53	359.763,13	1.080.680,84	1.364.592,16	1.080.680,84	
JUROS E ENCARGOS DA DÍVIDA	10.900,00	10.900,00	2.355,18	6.840,11	4.059,89	2.355,18	6.840,11	4.059,89	6.840,11	
OUTRAS DESPESAS CORRENTES	2.100,00	2.100,00			2.100,00			2.100,00		
DESPESAS DE CAPITAL	16.000,00	16.000,00	3.396,28	10.188,84	5.811,16	3.396,28	10.188,84	5.811,16	10.188,84	
INVESTIMENTOS										
INVERSÕES FINANCEIRAS										
AMORTIZAÇÃO DA DÍVIDA	16.000,00	16.000,00	3.396,28	10.188,84	5.811,16	3.396,28	10.188,84	5.811,16	10.188,84	

RREO-Anexo 01 | Tabela 1.0 - Balanço Orçamentário

Notas Explicativas	Valores
	30/06/2018
Notas Explicativas	-
Notas Explicativas	

Relatório Resumido de Execução Orçamentária Simplificado
Prefeitura Municipal de Porto Xavier - RS (Poder Executivo)
CNPJ: 87613667000148
Exercício: 2018
Período de referência: 3º bimestre

RREO-Anexo 02 | Tabela 2.0 - Demonstrativo da Execução das Despesas por Função/Subfunção | Total das Despesas Exceto Intra-Orçamentárias

Função/Subfunção	Execução da Despesa										INSCRITAS EM RESTOS A PAGAR NÃO PROCESSADOS (f)
	DOTAÇÃO INICIAL	DOTAÇÃO ATUALIZADA (a)	DESPESAS EMPENHADAS NO BIMESTRE	DESPESAS EMPENHADAS ATÉ O BIMESTRE (b)	% (b/total b)	SALDO (c) = (a-b)	DESPESAS LIQUIDADAS NO BIMESTRE	DESPESAS LIQUIDADAS ATÉ O BIMESTRE (d)	% (d/total d)	SALDO (e) = (a-d)	
DESPESAS (EXCETO INTRA-ORÇAMENTÁRIAS) (I)	31.633.364,00	32.594.938,36	4.868.803,32	15.664.452,73	93,21	16.930.485,63	4.659.403,22	13.000.091,05	92,21	19.594.847,31	
Legislativa	2.464.660,00	2.464.660,00	181.983,72	711.173,63	4,23	1.753.486,37	213.538,29	591.456,88	4,20	1.873.203,12	
Ação Legislativa	2.464.660,00	2.464.660,00	181.983,72	711.173,63	4,23	1.753.486,37	213.538,29	591.456,88	4,20	1.873.203,12	
Controle Externo											
FU01 - Administração Geral											
FU01 - Demais Subfunções											
Judiciária	145.889,00	145.889,00	21.333,28	63.198,15	0,38	82.690,85	21.527,39	62.831,85	0,45	83.057,15	
Ação Judiciária	145.889,00	145.889,00	21.333,28	63.198,15	0,38	82.690,85	21.527,39	62.831,85	0,45	83.057,15	
Defesa do Interesse Público no Processo Judiciário											
FU02 - Administração Geral											
FU02 - Demais Subfunções											
Essencial à Justiça											
Defesa da Ordem Jurídica											
Representação Judicial e Extrajudicial											
FU03 - Administração Geral											
FU03 - Demais Subfunções											
Administração	3.485.436,00	3.928.636,00	846.714,68	2.113.278,01	12,57	1.815.357,99	528.797,99	1.567.370,82	11,12	2.361.265,18	
Planejamento e Orçamento	251.851,00	653.851,00	434.471,59	504.705,66	3,00	149.145,34	77.168,84	144.101,12	1,02	509.749,88	
FU04 - Administração Geral	2.254.606,00	2.287.606,00	288.571,20	1.147.168,93	6,83	1.140.437,07	306.378,75	1.033.898,77	7,33	1.253.707,23	
Administração Financeira	287.830,00	290.030,00	42.532,85	151.449,38	0,90	138.580,62	47.577,42	134.363,98	0,95	155.666,02	
Controle Interno	63.317,00	63.317,00	9.288,26	27.931,58	0,17	35.385,42	9.800,55	26.233,73	0,19	37.083,27	
Normatização e Fiscalização											
Tecnologia da Informação											
Ordenamento Territorial											
Formação de Recursos Humanos	12.700,00	12.700,00	1.240,00	1.540,00	0,01	11.160,00	496,00	796,00	0,01	11.904,00	
Administração de Receitas	480.532,00	486.532,00	53.352,20	215.980,64	1,29	270.551,36	62.504,47	175.807,99	1,25	310.724,01	
Administração de Concessões											
Comunicação Social	133.800,00	133.800,00	17.258,58	64.501,82	0,38	69.298,18	24.871,96	52.169,23	0,37	81.630,77	
FU04 - Demais Subfunções	800,00	800,00				800,00				800,00	
Defesa Nacional											
Defesa Aérea											
Defesa Naval											
Defesa Terrestre											
FU05 - Administração Geral											
FU05 - Demais Subfunções											
Segurança Pública	4.500,00	4.500,00		444,57	0,00	4.055,43	20,00	444,57	0,00	4.055,43	
Policimento											
Defesa Civil	4.500,00	4.500,00		444,57	0,00	4.055,43	20,00	444,57	0,00	4.055,43	
Informação e Inteligência											
FU06 - Administração Geral											
FU06 - Demais Subfunções											
Relações Exteriores	3.960,00	3.960,00				3.960,00				3.960,00	
Relações Diplomáticas	3.960,00	3.960,00				3.960,00				3.960,00	
Cooperação Internacional											
FU07 - Administração Geral											
FU07 - Demais Subfunções											
Assistência Social	1.598.563,00	1.845.020,24	344.928,11	860.112,51	5,12	984.907,73	232.290,57	615.376,31	4,37	1.229.643,93	
Assistência ao Idoso	30.780,00	30.780,00		11.448,00	0,07	19.332,00	1.908,00	5.724,00	0,04	25.056,00	
Assistência ao Portador de Deficiência											
Assistência à Criança e ao Adolescente	600.704,00	604.904,00	60.697,95	208.788,19	1,24	396.115,81	66.106,92	188.013,02	1,33	416.890,98	
Assistência Comunitária	967.079,00	1.209.336,24	284.230,16	639.876,32	3,81	569.459,92	164.275,65	421.639,29	2,99	787.696,95	

Relatório Resumido de Execução Orçamentária Simplificado

Prefeitura Municipal de Porto Xavier - RS (Poder Executivo)

CNPJ: 87613667000148

Exercício: 2018

Período de referência: 3º bimestre

Função/Subfunção	Execução da Despesa										INSCRITAS EM RESTOS A PAGAR NÃO PROCESSADOS (f)
	DOTAÇÃO INICIAL	DOTAÇÃO ATUALIZADA (a)	DESPESAS EMPENHADAS NO BIMESTRE	DESPESAS EMPENHADAS ATÉ O BIMESTRE (b)	% (b/total b)	SALDO (c) = (a-b)	DESPESAS LIQUIDADAS NO BIMESTRE	DESPESAS LIQUIDADAS ATÉ O BIMESTRE (d)	% (d/total d)	SALDO (e) = (a-d)	
FU08 - Administração Geral											
FU08 - Demais Subfunções											
Previdência Social	3.330.808,00	3.330.808,00	499.987,77	1.463.636,52	8,71	1.867.171,48	501.383,09	1.460.845,88	10,36	1.869.962,12	
Previdência Básica											
Previdência do Regime Estatutário	3.330.808,00	3.330.808,00	499.987,77	1.463.636,52	8,71	1.867.171,48	501.383,09	1.460.845,88	10,36	1.869.962,12	
Previdência Complementar											
Previdência Especial											
FU09 - Administração Geral											
FU09 - Demais Subfunções											
Saúde	6.284.147,00	6.784.367,80	898.781,67	3.437.059,46	20,45	3.347.308,34	1.057.858,26	2.989.812,35	21,21	3.794.555,45	
Atenção Básica	3.637.098,00	4.189.098,00	545.151,84	1.649.689,86	9,82	2.539.408,14	550.916,97	1.565.932,26	11,11	2.623.165,74	
Assistência Hospitalar e Ambulatorial	2.426.823,00	2.370.043,80	323.106,45	1.675.273,96	9,97	694.769,84	474.411,52	1.315.080,24	9,33	1.054.963,56	
Suporte Profilático e Terapêutico											
Vigilância Sanitária	12.900,00	12.900,00	39,25	4.014,16	0,02	8.885,84	39,25	2.100,98	0,01	10.799,02	
Vigilância Epidemiológica	207.326,00	212.326,00	30.484,13	108.081,48	0,64	104.244,52	32.490,52	106.698,87	0,76	105.627,13	
Alimentação e Nutrição											
FU10 - Administração Geral											
FU10 - Demais Subfunções											
Trabalho											
Proteção e Benefícios ao Trabalhador											
Relações de Trabalho											
Empregabilidade											
Fomento ao Trabalho											
FU11 - Administração Geral											
FU11 - Demais Subfunções											
Educação	7.725.574,00	7.806.524,00	1.201.528,42	3.824.868,54	22,76	3.981.655,46	1.265.521,76	3.361.833,22	23,85	4.444.690,78	
Ensino Fundamental	3.689.284,00	3.689.284,00	543.518,96	1.736.701,01	10,33	1.952.582,99	589.785,56	1.488.126,01	10,56	2.201.157,99	
Ensino Médio	266.040,00	266.040,00	52.121,40	106.804,22	0,64	159.235,78	54.392,33	106.804,22	0,76	159.235,78	
Ensino Profissional											
Ensino Superior	70.000,00	70.000,00		26.409,34	0,16	43.590,66		26.409,34	0,19	43.590,66	
Educação Infantil	2.905.662,00	2.946.662,00	529.617,91	1.472.066,94	8,76	1.474.595,06	499.938,79	1.385.093,16	9,82	1.561.568,84	
Educação de Jovens e Adultos											
Educação Especial	144.380,00	181.080,00	3.978,86	175.912,84	1,05	5.167,16	32.272,92	90.266,84	0,64	90.813,16	
Educação Básica											
FU12 - Administração Geral	640.208,00	643.458,00	72.291,29	306.374,19	1,82	337.083,81	89.132,16	264.533,65	1,88	378.924,35	
FU12 - Demais Subfunções	10.000,00	10.000,00		600,00	0,00	9.400,00		600,00	0,00	9.400,00	
Cultura	54.828,00	55.828,00	6.547,37	16.421,84	0,10	39.406,16	7.145,03	13.186,37	0,09	42.641,63	
Patrimônio Histórico Artístico e Arqueológico											
Difusão Cultural	54.828,00	55.828,00	6.547,37	16.421,84	0,10	39.406,16	7.145,03	13.186,37	0,09	42.641,63	
FU13 - Administração Geral											
FU13 - Demais Subfunções											
Direitos da Cidadania	50.327,00	51.327,00	5.971,49	22.953,51	0,14	28.373,49	6.831,32	20.710,15	0,15	30.616,85	
Custódia e Reintegração Social											
Direitos Individuais Coletivos e Difusos	50.327,00	51.327,00	5.971,49	22.953,51	0,14	28.373,49	6.831,32	20.710,15	0,15	30.616,85	
Assistência aos Povos Indígenas											
FU14 - Administração Geral											
FU14 - Demais Subfunções											
Urbanismo	318.096,00	328.596,00	13.539,51	47.684,38	0,28	280.911,62	12.189,05	40.889,20	0,29	287.706,80	
Infra-Estrutura Urbana	318.096,00	328.596,00	13.539,51	47.684,38	0,28	280.911,62	12.189,05	40.889,20	0,29	287.706,80	
Serviços Urbanos											
Transportes Coletivos Urbanos											
FU15 - Administração Geral											
FU15 - Demais Subfunções											
Habitação	56.089,00	56.089,00	5.258,07	18.703,83	0,11	37.385,17	5.258,07	18.703,83	0,13	37.385,17	
Habitação Rural											

Relatório Resumido de Execução Orçamentária Simplificado
Prefeitura Municipal de Porto Xavier - RS (Poder Executivo)
CNPJ: 87613667000148
Exercício: 2018
Período de referência: 3º bimestre

Função/Subfunção	Execução da Despesa										
	DOTAÇÃO INICIAL	DOTAÇÃO ATUALIZADA (a)	DESPESAS EMPENHADAS NO BIMESTRE	DESPESAS EMPENHADAS ATÉ O BIMESTRE (b)	% (b/total b)	SALDO (c) = (a-b)	DESPESAS LIQUIDADAS NO BIMESTRE	DESPESAS LIQUIDADAS ATÉ O BIMESTRE (d)	% (d/total d)	SALDO (e) = (a-d)	INSCRITAS EM RESTOS A PAGAR NÃO PROCESSADOS (f)
Habitação Urbana	56.089,00	56.089,00	5.258,07	18.703,83	0,11	37.385,17	5.258,07	18.703,83	0,13	37.385,17	
FU16 - Administração Geral											
FU16 - Demais Subfunções											
Saneamento	1.082.410,00	1.116.910,00	58.826,59	848.010,96	5,05	268.899,04	180.464,82	547.489,55	3,88	569.420,45	
Saneamento Básico Rural	352.968,00	354.968,00	23.003,17	273.729,31	1,63	81.238,69	64.099,72	197.747,51	1,40	157.220,49	
Saneamento Básico Urbano	729.442,00	761.942,00	35.823,42	574.281,65	3,42	187.660,35	116.365,10	349.742,04	2,48	412.199,96	
FU17 - Administração Geral											
FU17 - Demais Subfunções											
Gestão Ambiental	85.093,00	91.971,00	10.322,68	39.001,12	0,23	52.969,88	10.122,80	35.486,50	0,25	56.484,50	
Preservação e Conservação Ambiental	85.093,00	91.971,00	10.322,68	39.001,12	0,23	52.969,88	10.122,80	35.486,50	0,25	56.484,50	
Controle Ambiental											
Recuperação de Áreas Degradadas											
Recursos Hídricos											
Meteorologia											
FU18 - Administração Geral											
FU18 - Demais Subfunções											
Ciência e Tecnologia	83.038,00	83.038,00	8.382,42	40.623,70	0,24	42.414,30	8.867,96	40.051,79	0,28	42.986,21	
Desenvolvimento Científico											
Desenvolvimento Tecnológico e Engenharia											
Difusão do Conhecimento Científico e Tecnológico	83.038,00	83.038,00	8.382,42	40.623,70	0,24	42.414,30	8.867,96	40.051,79	0,28	42.986,21	
FU19 - Administração Geral											
FU19 - Demais Subfunções											
Agricultura	899.223,00	904.223,00	330.796,63	635.376,97	3,78	268.846,03	109.374,59	325.664,50	2,31	578.558,50	
Abastecimento	35.780,00	35.780,00		5.204,50	0,03	30.575,50	5.204,50	5.204,50	0,04	30.575,50	
Extensão Rural	848.543,00	853.543,00	330.796,63	625.867,47	3,72	227.675,53	104.170,09	316.155,00	2,24	537.388,00	
Irrigação											
Promoção da Produção Agropecuária	14.900,00	14.900,00		4.305,00	0,03	10.595,00		4.305,00	0,03	10.595,00	
Defesa Agropecuária											
FU20 - Administração Geral											
FU20 - Demais Subfunções											
Organização Agrária											
Reforma Agrária											
Colonização											
FU21 - Administração Geral											
FU21 - Demais Subfunções											
Indústria											
Promoção Industrial											
Produção Industrial											
Mineração											
Propriedade Industrial											
Normalização e Qualidade											
FU22 - Administração Geral											
FU22 - Demais Subfunções											
Comércio e Serviços	164.431,00	165.663,31	28.082,68	90.034,44	0,54	75.628,87	28.327,59	85.375,12	0,61	80.288,19	
Promoção Comercial											
Comercialização											
Comércio Exterior											
Serviços Financeiros											
Turismo	164.431,00	165.663,31	28.082,68	90.034,44	0,54	75.628,87	28.327,59	85.375,12	0,61	80.288,19	
FU23 - Administração Geral											
FU23 - Demais Subfunções											
Comunicações	5.000,00	5.000,00				5.000,00				5.000,00	
Comunicações Postais											
Telecomunicações	5.000,00	5.000,00				5.000,00				5.000,00	
FU24 - Administração Geral											

Relatório Resumido de Execução Orçamentária Simplificado
Prefeitura Municipal de Porto Xavier - RS (Poder Executivo)
CNPJ: 87613667000148
Exercício: 2018
Período de referência: 3º bimestre

Função/Subfunção	Execução da Despesa										INSCRITAS EM RESTOS A PAGAR NÃO PROCESSADOS (f)
	DOTAÇÃO INICIAL	DOTAÇÃO ATUALIZADA (a)	DESPESAS EMPENHADAS NO BIMESTRE	DESPESAS EMPENHADAS ATÉ O BIMESTRE (b)	% (b/total b)	SALDO (c) = (a-b)	DESPESAS LIQUIDADAS NO BIMESTRE	DESPESAS LIQUIDADAS ATÉ O BIMESTRE (d)	% (d/total d)	SALDO (e) = (a-d)	
FU24 - Demais Subfunções											
Energia	278.485,00	285.485,00	16.791,83	251.985,72	1,50	33.499,28	45.267,26	155.101,90	1,10	130.383,10	
Conservação de Energia											
Energia Elétrica	278.485,00	285.485,00	16.791,83	251.985,72	1,50	33.499,28	45.267,26	155.101,90	1,10	130.383,10	
Combustíveis Minerais											
Biocombustíveis											
FU25 - Administração Geral											
FU25 - Demais Subfunções											
Transporte	1.382.109,00	1.407.109,00	152.078,96	729.393,65	4,34	677.715,35	186.564,06	628.547,24	4,46	778.561,76	
Transporte Aéreo											
Transporte Rodoviário	1.382.109,00	1.407.109,00	152.078,96	729.393,65	4,34	677.715,35	186.564,06	628.547,24	4,46	778.561,76	
Transporte Ferroviário											
Transporte Hidroviário											
Transportes Especiais											
FU26 - Administração Geral											
FU26 - Demais Subfunções											
Desporto e Lazer	193.757,00	174.747,00	16.781,67	50.392,95	0,30	124.354,05	17.025,51	43.040,71	0,31	131.706,29	
Desporto de Rendimento											
Desporto Comunitário	193.757,00	174.747,00	16.781,67	50.392,95	0,30	124.354,05	17.025,51	43.040,71	0,31	131.706,29	
Lazer											
FU27 - Administração Geral											
FU27 - Demais Subfunções											
Encargos Especiais	896.366,00	1.036.012,01	220.165,77	400.098,27	2,38	635.913,74	221.027,81	395.872,31	2,81	640.139,70	
Refinanciamento da Dívida Interna											
Refinanciamento da Dívida Externa											
Serviço da Dívida Interna	119.200,00	119.200,00	18.504,43	55.573,44	0,33	63.626,56	18.504,43	55.573,44	0,39	63.626,56	
Serviço da Dívida Externa											
Transferências	1.000,00	140.646,01	119.319,62	138.965,63	0,83	1.680,38	119.319,62	138.965,63	0,99	1.680,38	
Outros Encargos Especiais	776.166,00	776.166,00	82.341,72	205.559,20	1,22	570.606,80	83.203,76	201.333,24	1,43	574.832,76	
Transferências para a Educação Básica											
FU28 - Demais Subfunções											
Reserva de Contingência	1.040.575,00	518.575,00				518.575,00				518.575,00	
DESPESAS (INTRA-ORÇAMENTÁRIAS) (II)	2.405.773,00	2.474.273,00	353.287,49	1.141.741,42	6,79	1.332.531,58	365.514,59	1.097.709,79	7,79	1.376.563,21	
TOTAL (III) = (I + II)	34.039.137,00	35.069.211,36	5.222.090,81	16.806.194,15	100,00	18.263.017,21	5.024.917,81	14.097.800,84	100,00	20.971.410,52	

RREO-Anexo 02 | Tabela 2.0 - Demonstrativo da Execução das Despesas por Função/Subfunção | Total de Despesas

Função/Subfunção - Intra	Execução da Despesa - Intra										INSCRITAS EM RESTOS A PAGAR NÃO PROCESSADOS (f)
	DOTAÇÃO INICIAL	DOTAÇÃO ATUALIZADA (a)	DESPESAS EMPENHADAS NO BIMESTRE	DESPESAS EMPENHADAS ATÉ O BIMESTRE (b)	% (b/III b)	SALDO (c) = (a-b)	DESPESAS LIQUIDADAS NO BIMESTRE	DESPESAS LIQUIDADAS ATÉ O BIMESTRE (d)	% (d/III d)	SALDO (e) = (a-d)	
DESPESAS (INTRA-ORÇAMENTÁRIAS) (II)	2.405.773,00	2.474.273,00	353.287,49	1.141.741,42	6,79	1.332.531,58	365.514,59	1.097.709,79	7,79	1.376.563,21	
Legislativa	160.000,00	160.000,00		80.000,00	0,48	80.000,00	12.227,10	35.968,37	0,26	124.031,63	
Ação Legislativa	160.000,00	160.000,00		80.000,00	0,48	80.000,00	12.227,10	35.968,37	0,26	124.031,63	
Controle Externo											
FU01 - Administração Geral											
FU01 - Demais Subfunções											
Judiciária	9.318,00	9.318,00	1.326,26	3.905,18	0,02	5.412,82	1.326,26	3.905,18	0,03	5.412,82	
Ação Judiciária	9.318,00	9.318,00	1.326,26	3.905,18	0,02	5.412,82	1.326,26	3.905,18	0,03	5.412,82	
Defesa do Interesse Público no Processo Judiciário											
FU02 - Administração Geral											
FU02 - Demais Subfunções											
Essencial à Justiça											
Defesa da Ordem Jurídica											

Relatório Resumido de Execução Orçamentária Simplificado
Prefeitura Municipal de Porto Xavier - RS (Poder Executivo)
CNPJ: 87613667000148
Exercício: 2018
Período de referência: 3º bimestre

Função/Subfunção - Intra	Execução da Despesa - Intra										
	DOTAÇÃO INICIAL	DOTAÇÃO ATUALIZADA (a)	DESPESAS EMPENHADAS NO BIMESTRE	DESPESAS EMPENHADAS ATÉ O BIMESTRE (b)	% (b/III b)	SALDO (c) = (a-b)	DESPESAS LIQUIDADAS NO BIMESTRE	DESPESAS LIQUIDADAS ATÉ O BIMESTRE (d)	% (d/III d)	SALDO (e) = (a-d)	INSCRITAS EM RESTOS A PAGAR NÃO PROCESSADOS (f)
Representação Judicial e Extrajudicial											
FU03 - Administração Geral											
FU03 - Demais Subfunções											
Administração	145.090,00	145.090,00	18.539,46	55.366,13	0,33	89.723,87	18.539,46	55.366,13	0,39	89.723,87	
Planejamento e Orçamento	2.394,00	2.394,00	341,42	1.002,12	0,01	1.391,88	341,42	1.002,12	0,01	1.391,88	
FU04 - Administração Geral	85.795,00	85.795,00	10.649,47	32.256,50	0,19	53.538,50	10.649,47	32.256,50	0,23	53.538,50	
Administração Financeira	23.097,00	23.097,00	3.339,30	9.790,48	0,06	13.306,52	3.339,30	9.790,48	0,07	13.306,52	
Controle Interno	5.060,00	5.060,00	715,15	2.105,47	0,01	2.954,53	715,15	2.105,47	0,01	2.954,53	
Normatização e Fiscalização											
Tecnologia da Informação											
Ordenamento Territorial											
Formação de Recursos Humanos											
Administração de Receitas	28.744,00	28.744,00	3.494,12	10.211,56	0,06	18.532,44	3.494,12	10.211,56	0,07	18.532,44	
Administração de Concessões											
Comunicação Social											
FU04 - Demais Subfunções											
Defesa Nacional											
Defesa Aérea											
Defesa Naval											
Defesa Terrestre											
FU05 - Administração Geral											
FU05 - Demais Subfunções											
Segurança Pública											
Policliamento											
Defesa Civil											
Informação e Inteligência											
FU06 - Administração Geral											
FU06 - Demais Subfunções											
Relações Exteriores											
Relações Diplomáticas											
Cooperação Internacional											
FU07 - Administração Geral											
FU07 - Demais Subfunções											
Assistência Social	58.318,00	58.318,00	8.172,19	24.328,62	0,14	33.989,38	8.172,19	24.328,62	0,17	33.989,38	
Assistência ao Idoso											
Assistência ao Portador de Deficiência											
Assistência à Criança e ao Adolescente	17.557,00	17.557,00	2.361,31	7.225,56	0,04	10.331,44	2.361,31	7.225,56	0,05	10.331,44	
Assistência Comunitária	40.761,00	40.761,00	5.810,88	17.103,06	0,10	23.657,94	5.810,88	17.103,06	0,12	23.657,94	
FU08 - Administração Geral											
FU08 - Demais Subfunções											
Previdência Social	2.000,00	2.000,00				2.000,00				2.000,00	
Previdência Básica											
Previdência do Regime Estatutário	2.000,00	2.000,00				2.000,00				2.000,00	
Previdência Complementar											
Previdência Especial											
FU09 - Administração Geral											
FU09 - Demais Subfunções											
Saúde	206.067,00	236.567,00	27.095,45	81.825,33	0,49	154.741,67	27.095,45	81.825,33	0,58	154.741,67	
Atenção Básica	146.283,00	176.783,00	19.899,16	60.591,08	0,36	116.191,92	19.899,16	60.591,08	0,43	116.191,92	
Assistência Hospitalar e Ambulatorial	49.167,00	49.167,00	5.697,38	16.818,42	0,10	32.348,58	5.697,38	16.818,42	0,12	32.348,58	
Suporte Profilático e Terapêutico											
Vigilância Sanitária											
Vigilância Epidemiológica	10.617,00	10.617,00	1.498,91	4.415,83	0,03	6.201,17	1.498,91	4.415,83	0,03	6.201,17	
Alimentação e Nutrição											
FU10 - Administração Geral											

Relatório Resumido de Execução Orçamentária Simplificado

Prefeitura Municipal de Porto Xavier - RS (Poder Executivo)

CNPJ: 87613667000148

Exercício: 2018

Período de referência: 3º bimestre

Função/Subfunção - Intra	Execução da Despesa - Intra										INSCRITAS EM RESTOS A PAGAR NÃO PROCESSADOS (f)
	DOTAÇÃO INICIAL	DOTAÇÃO ATUALIZADA (a)	DESPESAS EMPENHADAS NO BIMESTRE	DESPESAS EMPENHADAS ATÉ O BIMESTRE (b)	% (b/III b)	SALDO (c) = (a-b)	DESPESAS LIQUIDADAS NO BIMESTRE	DESPESAS LIQUIDADAS ATÉ O BIMESTRE (d)	% (d/III d)	SALDO (e) = (a-d)	
FU10 - Demais Subfunções											
Trabalho											
Proteção e Benefícios ao Trabalhador											
Relações de Trabalho											
Empregabilidade											
Fomento ao Trabalho											
FU11 - Administração Geral											
FU11 - Demais Subfunções											
Educação	351.471,00	389.471,00	64.390,52	192.915,40	1,15	196.555,60	64.390,52	192.915,40	1,37	196.555,60	
Ensino Fundamental	191.558,00	191.558,00	26.320,65	80.082,27	0,48	111.475,73	26.320,65	80.082,27	0,57	111.475,73	
Ensino Médio											
Ensino Profissional											
Ensino Superior											
Educação Infantil	130.221,00	168.221,00	33.723,15	99.866,98	0,59	68.354,02	33.723,15	99.866,98	0,71	68.354,02	
Educação de Jovens e Adultos											
Educação Especial											
Educação Básica											
FU12 - Administração Geral	29.692,00	29.692,00	4.346,72	12.966,15	0,08	16.725,85	4.346,72	12.966,15	0,09	16.725,85	
FU12 - Demais Subfunções											
Cultura	1.000,00	1.000,00				1.000,00				1.000,00	
Patrimônio Histórico Artístico e Arqueológico											
Difusão Cultural	1.000,00	1.000,00				1.000,00				1.000,00	
FU13 - Administração Geral											
FU13 - Demais Subfunções											
Direitos da Cidadania	3.465,00	3.465,00	509,03	1.499,57	0,01	1.965,43	509,03	1.499,57	0,01	1.965,43	
Custódia e Reintegração Social											
Direitos Individuais Coletivos e Difusos	3.465,00	3.465,00	509,03	1.499,57	0,01	1.965,43	509,03	1.499,57	0,01	1.965,43	
Assistência aos Povos Indígenas											
FU14 - Administração Geral											
FU14 - Demais Subfunções											
Urbanismo	4.897,00	4.897,00	696,40	2.025,59	0,01	2.871,41	696,40	2.025,59	0,01	2.871,41	
Infra-Estrutura Urbana	4.897,00	4.897,00	696,40	2.025,59	0,01	2.871,41	696,40	2.025,59	0,01	2.871,41	
Serviços Urbanos											
Transportes Coletivos Urbanos											
FU15 - Administração Geral											
FU15 - Demais Subfunções											
Habitação	100,00	100,00				100,00				100,00	
Habitação Rural											
Habitação Urbana	100,00	100,00				100,00				100,00	
FU16 - Administração Geral											
FU16 - Demais Subfunções											
Saneamento	22.740,00	22.740,00	3.363,90	9.910,51	0,06	12.829,49	3.363,90	9.910,51	0,07	12.829,49	
Saneamento Básico Rural	6.248,00	6.248,00	977,34	2.874,76	0,02	3.373,24	977,34	2.874,76	0,02	3.373,24	
Saneamento Básico Urbano	16.492,00	16.492,00	2.386,56	7.035,75	0,04	9.456,25	2.386,56	7.035,75	0,05	9.456,25	
FU17 - Administração Geral											
FU17 - Demais Subfunções											
Gestão Ambiental	7.280,00	7.280,00	1.027,88	3.028,09	0,02	4.251,91	1.027,88	3.028,09	0,02	4.251,91	
Preservação e Conservação Ambiental	7.280,00	7.280,00	1.027,88	3.028,09	0,02	4.251,91	1.027,88	3.028,09	0,02	4.251,91	
Controle Ambiental											
Recuperação de Áreas Degradadas											
Recursos Hídricos											
Meteorologia											
FU18 - Administração Geral											
FU18 - Demais Subfunções											
Ciência e Tecnologia	5.630,00	5.630,00	796,32	3.931,72	0,02	1.698,28	796,32	3.931,72	0,03	1.698,28	

Relatório Resumido de Execução Orçamentária Simplificado

Prefeitura Municipal de Porto Xavier - RS (Poder Executivo)

CNPJ: 87613667000148

Exercício: 2018

Período de referência: 3º bimestre

Função/Subfunção - Intra	Execução da Despesa - Intra										INSCRITAS EM RESTOS A PAGAR NÃO PROCESSADOS (f)
	DOTAÇÃO INICIAL	DOTAÇÃO ATUALIZADA (a)	DESPESAS EMPENHADAS NO BIMESTRE	DESPESAS EMPENHADAS ATÉ O BIMESTRE (b)	% (b/III b)	SALDO (c) = (a-b)	DESPESAS LIQUIDADAS NO BIMESTRE	DESPESAS LIQUIDADAS ATÉ O BIMESTRE (d)	% (d/III d)	SALDO (e) = (a-d)	
Desenvolvimento Científico											
Desenvolvimento Tecnológico e Engenharia											
Difusão do Conhecimento Científico e Tecnológico	5.630,00	5.630,00	796,32	3.931,72	0,02	1.698,28	796,32	3.931,72	0,03	1.698,28	
FU19 - Administração Geral											
FU19 - Demais Subfunções											
Agricultura	30.299,00	30.299,00	5.571,31	16.447,26	0,10	13.851,74	5.571,31	16.447,26	0,12	13.851,74	
Abastecimento											
Extensão Rural	30.299,00	30.299,00	5.571,31	16.447,26	0,10	13.851,74	5.571,31	16.447,26	0,12	13.851,74	
Irrigação											
Promoção da Produção Agropecuária											
Defesa Agropecuária											
FU20 - Administração Geral											
FU20 - Demais Subfunções											
Organização Agrária											
Reforma Agrária											
Colonização											
FU21 - Administração Geral											
FU21 - Demais Subfunções											
Indústria											
Promoção Industrial											
Produção Industrial											
Mineração											
Propriedade Industrial											
Normalização e Qualidade											
FU22 - Administração Geral											
FU22 - Demais Subfunções											
Comércio e Serviços	2.000,00	2.000,00				2.000,00				2.000,00	
Promoção Comercial											
Comercialização											
Comércio Exterior											
Serviços Financeiros											
Turismo	2.000,00	2.000,00				2.000,00				2.000,00	
FU23 - Administração Geral											
FU23 - Demais Subfunções											
Comunicações											
Comunicações Postais											
Telecomunicações											
FU24 - Administração Geral											
FU24 - Demais Subfunções											
Energia	2.698,00	2.698,00	383,32	1.134,09	0,01	1.563,91	383,32	1.134,09	0,01	1.563,91	
Conservação de Energia											
Energia Elétrica	2.698,00	2.698,00	383,32	1.134,09	0,01	1.563,91	383,32	1.134,09	0,01	1.563,91	
Combustíveis Minerais											
Biocombustíveis											
FU25 - Administração Geral											
FU25 - Demais Subfunções											
Transporte	24.559,00	24.559,00	2.900,18	8.815,31	0,05	15.743,69	2.900,18	8.815,31	0,06	15.743,69	
Transporte Aéreo											
Transporte Rodoviário	24.559,00	24.559,00	2.900,18	8.815,31	0,05	15.743,69	2.900,18	8.815,31	0,06	15.743,69	
Transporte Ferroviário											
Transporte Hidroviário											
Transportes Especiais											
FU26 - Administração Geral											
FU26 - Demais Subfunções											
Desporto e Lazer											

Relatório Resumido de Execução Orçamentária Simplificado

Prefeitura Municipal de Porto Xavier - RS (Poder Executivo)

CNPJ: 87613667000148

Exercício: 2018

Período de referência: 3º bimestre

Função/Subfunção - Intra	Execução da Despesa - Intra										
	DOTAÇÃO INICIAL	DOTAÇÃO ATUALIZADA (a)	DESPESAS EMPENHADAS NO BIMESTRE	DESPESAS EMPENHADAS ATÉ O BIMESTRE (b)	% (b/III b)	SALDO (c) = (a-b)	DESPESAS LIQUIDADAS NO BIMESTRE	DESPESAS LIQUIDADAS ATÉ O BIMESTRE (d)	% (d/III d)	SALDO (e) = (a-d)	INSCRITAS EM RESTOS A PAGAR NÃO PROCESSADOS (f)
Desporto de Rendimento											
Desporto Comunitário											
Lazer											
FU27 - Administração Geral											
FU27 - Demais Subfunções											
Encargos Especiais	1.368.841,00	1.368.841,00	218.515,27	656.608,62	3,91	712.232,38	218.515,27	656.608,62	4,66	712.232,38	
Refinanciamento da Dívida Interna											
Refinanciamento da Dívida Externa											
Serviço da Dívida Interna	1.368.841,00	1.368.841,00	218.515,27	656.608,62	3,91	712.232,38	218.515,27	656.608,62	4,66	712.232,38	
Serviço da Dívida Externa											
Transferências											
Outros Encargos Especiais											
Transferências para a Educação Básica											
FU28 - Demais Subfunções											

RREO-Anexo 02 | Tabela 2.0 - Demonstrativo da Execução das Despesas por Função/Subfunção

Notas Explicativas	Valores
	30/06/2018
Notas Explicativas	-
Notas Explicativas	

Relatório Resumido de Execução Orçamentária Simplificado

Prefeitura Municipal de Porto Xavier - RS (Poder Executivo)

CNPJ: 87613667000148

Exercício: 2018

Período de referência: 3º bimestre

RREO-Anexo 03 | Tabela 3.2 - Demonstrativo da Receita Corrente Líquida - Municípios

Especificação	Evolução da Receita Corrente Líquida												TOTAL (ÚLTIMOS 12 MESES)	PREVISÃO ATUALIZADA 2018
	EVOLUÇÃO DA RECEITA REALIZADA NOS ÚLTIMOS 12 MESES													
Especificação	<MR-11>	<MR-10>	<MR-9>	<MR-8>	<MR-7>	<MR-6>	<MR-5>	<MR-4>	<MR-3>	<MR-2>	<MR-1>	<MR>		
RECEITAS CORRENTES (I)	2.305.034,92	2.210.865,63	1.955.814,01	1.828.612,83	2.146.331,95	3.141.072,53	2.355.272,28	2.470.819,61	2.097.704,53	3.682.240,66	2.677.131,76	2.531.647,44	29.402.548,15	31.694.805,00
Impostos, Taxas e Contribuições de Melhoria	93.977,78	95.680,63	115.361,29	73.900,07	74.317,21	63.202,64	68.688,44	70.272,78	181.131,00	694.762,77	114.437,22	156.599,68	1.802.331,51	1.956.332,00
IPTU	19.786,28	18.348,36	16.111,32	5.011,51	4.887,28	3.451,75	7.782,20	5.584,27	72.080,00	481.443,15	34.085,37	61.863,19	730.434,68	823.470,00
ISS	36.825,52	43.269,71	36.277,66	39.216,17	31.988,34	33.621,59	31.561,25	35.716,06	34.358,09	38.917,47	41.442,41	44.157,10	447.351,37	498.630,00
ITBI	18.414,86	25.545,62	49.054,15	17.313,50	22.006,46	13.221,00	16.171,87	13.587,14	16.051,64	62.331,60	23.447,92	29.837,20	306.982,96	137.300,00
IRRF	8.927,62	511,06	9.293,76	9.148,88	9.231,83	9.283,57	211,56	301,66	379,61	303,61	306,81	2.377,45	50.277,42	101.112,00
Outros Impostos, Taxas e Contribuições de Melhoria	10.023,50	8.005,88	4.624,40	3.210,01	6.203,30	3.624,73	12.961,56	15.083,65	58.261,66	111.766,94	15.154,71	18.364,74	267.285,08	395.820,00
Contribuições	15.160,85	13.765,33	13.535,31	14.689,01	16.240,49	16.889,80	17.959,33	23.060,85	21.971,40	24.190,42	21.993,18	20.640,31	220.096,28	250.100,00
Receita Patrimonial	20.675,90	25.149,63	14.418,67	17.046,80	8.876,07	15.402,83	7.113,65	5.497,65	6.907,62	7.514,51	6.038,01	7.819,68	142.461,02	284.542,00
Rendimentos de Aplicação Financeira	19.916,72	24.390,45	13.659,49	16.287,62	8.116,89	14.643,65	6.310,24	4.717,21	6.127,18	6.734,07	5.257,57	7.039,24	133.200,33	274.260,00
Outras Receitas Patrimoniais	759,18	759,18	759,18	759,18	759,18	759,18	803,41	780,44	780,44	780,44	780,44	780,44	9.260,69	10.282,00
Receita Agropecuária														
Receita Industrial														
Receita de Serviços	14.308,53	18.444,74	18.301,75	14.465,67	11.562,50	15.167,88	10.736,82	14.630,99	15.921,40	23.568,76	20.876,91	21.452,62	199.438,57	189.515,00
Transferências Correntes	2.138.664,69	2.019.337,95	1.751.002,02	1.689.334,84	1.999.259,74	2.993.103,99	2.245.527,58	2.351.909,41	1.861.575,33	2.929.954,27	2.503.042,19	2.323.261,39	26.805.973,40	28.910.206,00
Cota-Parte do FPM	1.053.008,91	714.352,72	599.815,68	679.762,36	699.183,19	1.345.267,79	854.059,97	1.116.523,49	751.856,80	788.297,37	967.432,38	905.954,42	10.475.515,08	10.500.000,00
Cota-Parte do ICMS	461.326,58	533.526,51	502.179,74	393.908,65	524.220,12	604.641,64	566.556,18	461.180,42	502.601,01	546.596,85	642.708,24	413.639,42	6.153.085,36	6.882.709,00
Cota-Parte do IPVA	19.759,76	11.449,71	7.549,88	6.276,15	2.935,55	56.320,06	265.749,75	57.541,59	104.414,37	298.103,40	80.903,46	53.106,61	964.110,29	1.134.400,00
Cota-Parte do ITR	512,44	291,68	8.723,52	19.450,84	724,69	254,60	40,11	51,72	724,42	79,63	0,00	41,07	30.894,72	26.500,00
Transferências da LC nº 87/1996	2.970,85	2.970,85	2.970,85	0,00	5.941,70	2.970,85	3.291,01	3.290,85	3.290,85	3.290,85	3.290,85	3.290,85	37.570,36	42.500,00
Transferências da LC nº 61/1989														
Transferências do FUNDEB	317.257,30	334.498,64	327.534,52	261.975,87	422.210,91	348.942,29	464.404,46	331.991,05	344.910,44	369.709,33	394.229,18	320.457,22	4.238.121,21	4.534.000,00
Outras Transferências Correntes	283.828,85	422.247,84	302.227,83	327.960,97	344.043,58	634.706,76	91.426,10	381.330,29	153.777,44	923.876,84	414.478,08	626.771,80	4.906.676,38	5.790.097,00
Outras Receitas Correntes	22.247,17	38.487,35	43.194,97	19.176,44	36.075,94	37.305,39	5.246,46	5.447,93	10.197,78	2.249,93	10.744,25	1.873,76	232.247,37	104.110,00
DEDUÇÕES (II)	223.790,46	254.080,69	225.583,54	221.543,59	248.559,05	321.681,78	339.896,26	329.605,26	274.095,36	328.906,95	340.627,49	276.938,96	3.385.309,39	3.737.582,00
Contrib. do Servidor para o Plano de Previdência	0,00	0,00	0,00	0,00	0,00	0,00	0,00	0,00	0,00	0,00	0,00	0,00	0,00	0,00
Compensações Financ. entre Regimes Previdência	0,00	0,00	0,00	0,00	0,00	0,00	0,00	0,00	0,00	0,00	0,00	0,00	0,00	0,00
Dedução de Receita para Formação do FUNDEB	223.790,46	254.080,69	225.583,54	221.543,59	248.559,05	321.681,78	339.896,26	329.605,26	274.095,36	328.906,95	340.627,49	276.938,96	3.385.309,39	3.737.582,00
RECEITA CORRENTE LÍQUIDA (III) = (I - II)	2.081.244,46	1.956.784,94	1.730.230,47	1.607.069,24	1.897.772,90	2.819.390,75	2.015.376,02	2.141.214,35	1.823.609,17	3.353.333,71	2.336.504,27	2.254.708,48	26.017.238,76	27.957.223,00

RREO-Anexo 03 | Tabela 3.2 - Demonstrativo da Receita Corrente Líquida - Municípios

Notas Explicativas	Valores
	30/06/2018
Notas Explicativas	-
Notas Explicativas	

Relatório Resumido de Execução Orçamentária Simplificado
Prefeitura Municipal de Porto Xavier - RS (Poder Executivo)
CNPJ: 87613667000148
Exercício: 2018
Período de referência: 3º bimestre

RREO-Anexo 04 | Tabela 4 - Demonstrativo das Receitas e Despesas Previdenciárias do RPPS

Receitas Previdenciárias - RPPS - Plano Previdenciário	Execução da Receita			
	PREVISÃO INICIAL	PREVISÃO ATUALIZADA	RECEITAS REALIZADAS	
			Até o Bimestre / 2018	Até o Bimestre / 2017
Receitas	-	-	-	-
RECEITAS CORRENTES (I)	6.777.460,00	6.777.460,00	2.276.171,08	2.887.823,99
Receita de Contribuições dos Segurados	862.860,00	862.860,00	372.065,27	772.075,74
Civil	862.860,00	862.860,00	372.065,27	772.075,74
Ativo	862.860,00	862.860,00	372.065,27	772.075,74
Inativo	0,00	0,00	0,00	0,00
Pensionista	0,00	0,00	0,00	0,00
Militar	0,00	0,00	0,00	0,00
Ativo	0,00	0,00	0,00	0,00
Inativo	0,00	0,00	0,00	0,00
Pensionista	0,00	0,00	0,00	0,00
Receita de Contribuições Patronais	0,00	0,00	0,00	0,00
Civil	0,00	0,00	0,00	0,00
Ativo	0,00	0,00	0,00	0,00
Inativo	0,00	0,00	0,00	0,00
Pensionista	0,00	0,00	0,00	0,00
Militar	0,00	0,00	0,00	0,00
Ativo	0,00	0,00	0,00	0,00
Inativo	0,00	0,00	0,00	0,00
Pensionista	0,00	0,00	0,00	0,00
Em Regime de Parcelamento de Débitos Previdenciário	0,00	0,00	0,00	0,00
Receita Patrimonial	3.446.183,00	3.446.183,00	780.135,78	1.436.940,62
Receitas Imobiliárias	0,00	0,00	0,00	0,00
Receitas de Valores Mobiliários	3.446.183,00	3.446.183,00	780.135,78	1.436.940,62
Outras Receitas Patrimoniais	0,00	0,00	0,00	0,00
Receita de Serviços	0,00	0,00	0,00	0,00
Outras Receitas Correntes	2.468.417,00	2.468.417,00	1.123.970,03	678.807,63
Compensação Previdenciária do RGPS para o RPPS	144.744,00	144.744,00	26.260,24	31.360,04
Demais Receitas Correntes	2.323.673,00	2.323.673,00	1.097.709,79	647.447,59
Aportes Periódicos para Amortização de Déficit Atuarial do RPPS (II)	0,00	0,00	0,00	0,00
RECEITAS DE CAPITAL (III)	0,00	0,00	0,00	0,00
Alienação de Bens, Direitos e Ativos	0,00	0,00	0,00	0,00
Amortização de Empréstimos	0,00	0,00	0,00	0,00
Outras Receitas de Capital	0,00	0,00	0,00	0,00
TOTAL DAS RECEITAS PREVIDENCIÁRIAS - RPPS (IV) = (I + III - II)	6.777.460,00	6.777.460,00	2.276.171,08	2.887.823,99

RREO-Anexo 04 | Tabela 4 - Demonstrativo das Receitas e Despesas Previdenciárias do RPPS

Relatório Resumido de Execução Orçamentária Simplificado

Prefeitura Municipal de Porto Xavier - RS (Poder Executivo)

CNPJ: 87613667000148

Exercício: 2018

Período de referência: 3º bimestre

Despesas Previdenciárias - RPPS - Plano Previdenciário	Execução da Despesa							INSCRITAS EM RESTOS A PAGAR NÃO PROCESSADOS	
	DOTAÇÃO INICIAL	DOTAÇÃO ATUALIZADA	DESPESAS EMPENHADAS ATÉ O BIMESTRE / 2018	DESPESAS EMPENHADAS ATÉ O BIMESTRE / 2017	DESPESAS LIQUIDADAS ATÉ O BIMESTRE / 2018	DESPESAS LIQUIDADAS ATÉ O BIMESTRE / 2017		Em 2018	Em 2017
Despesas	-	-	-	-	-	-	-	-	-
ADMINISTRAÇÃO (V)	35.100,00	35.100,00	6.362,54	7.456,63	3.571,90	5.363,65			
Despesas Correntes	32.600,00	32.600,00	6.362,54	7.456,63	3.571,90	5.363,65			
Despesas de Capital	2.500,00	2.500,00	0,00	0,00	0,00	0,00			
PREVIDÊNCIA (VI)	6.740.360,00	6.740.360,00	1.457.273,98	1.286.326,12	1.457.273,98	1.286.326,12			
Benefícios - Civil	3.131.844,00	3.131.844,00	1.395.345,68	1.204.797,04	1.395.345,68	1.204.797,04			
Aposentadorias	2.714.833,00	2.714.833,00	1.218.499,94	1.050.426,40	1.218.499,94	1.050.426,40			
Pensões	417.011,00	417.011,00	176.845,74	154.370,64	176.845,74	154.370,64			
Outros Benefícios Previdenciários	0,00	0,00	0,00	0,00	0,00	0,00			
Benefícios - Militar	0,00	0,00	0,00	0,00	0,00	0,00			
Reformas	0,00	0,00	0,00	0,00	0,00	0,00			
Pensões	0,00	0,00	0,00	0,00	0,00	0,00			
Outros Benefícios Previdenciários	0,00	0,00	0,00	0,00	0,00	0,00			
Outras Despesas Previdenciárias	3.608.516,00	3.608.516,00	61.928,30	81.529,08	61.928,30	81.529,08			
Compensação Previdenciária do RPPS para o RGPS	163.864,00	163.864,00	61.928,30	81.529,08	61.928,30	81.529,08			
Demais Despesas Previdenciárias	3.444.652,00	3.444.652,00	0,00	0,00	0,00	0,00			
TOTAL DAS DESPESAS PREVIDENCIÁRIAS - RPPS (VII) = (V + VI)	6.775.460,00	6.775.460,00	1.463.636,52	1.293.782,75	1.460.845,88	1.291.689,77			
RESULTADO PREVIDENCIÁRIO (VIII) = (IV - VII)	2.000,00	2.000,00	812.534,56	1.594.041,24	815.325,20	1.596.134,22			

Relatório Resumido de Execução Orçamentária Simplificado

Prefeitura Municipal de Porto Xavier - RS (Poder Executivo)

CNPJ: 87613667000148

Exercício: 2018

Período de referência: 3º bimestre

RREO-Anexo 04 | Tabela 4 - Demonstrativo das Receitas e Despesas Previdenciárias do RPPS

Recursos RPPS Arrecadados em Exercícios Anteriores - Plano Previdenciário	Previsão Orçamentária
	PREVISÃO ORÇAMENTÁRIA
Recursos RPPS Arrecadados em Exercícios Anteriores - Plano Previdenciário	-
VALOR	

RREO-Anexo 04 | Tabela 4 - Demonstrativo das Receitas e Despesas Previdenciárias do RPPS

Reserva Orçamentária do RPPS - Plano Previdenciário	Previsão Orçamentária
	PREVISÃO ORÇAMENTÁRIA
Reserva Orçamentária do RPPS	-
VALOR	3.444.652,00

RREO-Anexo 04 | Tabela 4 - Demonstrativo das Receitas e Despesas Previdenciárias do RPPS

Aportes de Recursos para o Plano Previdenciário do RPPS	Aportes de Recursos
	APORTES REALIZADOS
Aportes de Recursos para o Plano Previdenciário do RPPS	-
Plano de Amortização - Contribuição Patronal Suplementar	
Plano de Amortização - Aporte Periódico de Valores Predefinidos	
Outros Aportes para o RPPS	
Recursos para Cobertura de Déficit Financeiro	

RREO-Anexo 04 | Tabela 4 - Demonstrativo das Receitas e Despesas Previdenciárias do RPPS

Bens e Direitos do RPPS - Plano Previdenciário	Período de Referência	
	PERÍODO DE REFERÊNCIA	
	2018	2017
Bens e Direitos do RPPS	-	-
Caixa e Equivalentes de Caixa	0,00	0,00
Investimentos e Aplicações	28.270.894,10	27.464.031,02
Outros Bens e Direitos	399.906,00	390.405,00

RREO-Anexo 04 | Tabela 4 - Demonstrativo das Receitas e Despesas Previdenciárias do RPPS

Receitas Previdenciárias - RPPS - Plano Financeiro	Execução da Receita			
	PREVISÃO INICIAL	PREVISÃO ATUALIZADA	RECEITAS REALIZADAS	
			Até o Bimestre / 2018	Até o Bimestre / 2017
Receitas	-	-	-	-
RECEITAS CORRENTES (IX)				
Receita de Contribuições dos Segurados				
Civil				
Ativo				
Inativo				
Pensionista				
Militar				
Ativo				
Inativo				
Pensionista				
Receita de Contribuições Patronais				
Civil				
Ativo				
Inativo				
Pensionista				
Militar				
Ativo				
Inativo				
Pensionista				
Em Regime de Parcelamento de Débitos				
Receita Patrimonial				
Receitas Imobiliárias				
Receitas de Valores Mobiliários				
Outras Receitas Patrimoniais				
Receita de Serviços				
Outras Receitas Correntes				
Compensação Previdenciária do RGPS para o RPPS				
Demais Receitas Correntes				
RECEITAS DE CAPITAL (X)				
Alienação de Bens, Direitos e Ativos				
Amortização de Empréstimos				
Outras Receitas de Capital				
TOTAL DAS RECEITAS PREVIDENCIÁRIAS RPPS (XI) = (IX + X)				

RREO-Anexo 04 | Tabela 4 - Demonstrativo das Receitas e Despesas Previdenciárias do RPPS

Relatório Resumido de Execução Orçamentária Simplificado

Prefeitura Municipal de Porto Xavier - RS (Poder Executivo)

CNPJ: 87613667000148

Exercício: 2018

Período de referência: 3º bimestre

Despesas Previdenciárias - RPPS - Plano Financeiro	Execução da Despesa							
	DOTAÇÃO INICIAL	DOTAÇÃO ATUALIZADA	DESPESAS EMPENHADAS ATÉ O BIMESTRE / 2018	DESPESAS EMPENHADAS ATÉ O BIMESTRE / 2017	DESPESAS LIQUIDADAS ATÉ O BIMESTRE / 2018	DESPESAS LIQUIDADAS ATÉ O BIMESTRE / 2017	INSCRITAS EM RESTOS A PAGAR NÃO PROCESSADOS	
							Em 2018	Em 2017
Despesas	-	-	-	-	-	-	-	-
ADMINISTRAÇÃO (XII)								
Despesas Correntes								
Despesas de Capital								
PREVIDÊNCIA (XIII)								
Benefícios - Civil								
Aposentadorias								
Pensões								
Outros Benefícios Previdenciários								
Benefícios - Militar								
Reformas								
Pensões								
Outros Benefícios Previdenciários								
Outras Despesas Previdenciárias								
Compensação Previdenciária do RPPS para o RGPS								
Demais Despesas Previdenciárias								
TOTAL DAS DESPESAS PREVIDENCIÁRIAS RPPS (XIV) = (XII + XIII)								
RESULTADO PREVIDENCIÁRIO (XV) = (XI - XIV)								

Relatório Resumido de Execução Orçamentária Simplificado

Prefeitura Municipal de Porto Xavier - RS (Poder Executivo)

CNPJ: 87613667000148

Exercício: 2018

Período de referência: 3º bimestre

RREO-Anexo 04 | Tabela 4 - Demonstrativo das Receitas e Despesas Previdenciárias do RPPS

Aportes de Recursos para o Plano Financeiro do RPPS	Aportes de Recursos
	APORTES REALIZADOS
Aportes de Recursos para o Regime Próprio de Previdência do Servidor	-
Recursos para Cobertura de Insuficiências Financeiras	
Recursos para Formação de Reserva	

RREO-Anexo 04 | Tabela 4 - Demonstrativo das Receitas e Despesas Previdenciárias do RPPS

Notas Explicativas	Valores
	30/06/2018
Notas Explicativas	-
Notas Explicativas	

RREO-Anexo 06 | Tabela 6.3 - Demonstrativo dos Resultados Primário e Nominal - Municípios

Cálculo Acima da Linha - Receitas Primárias	Receita Orçamentária	
	PREVISÃO ATUALIZADA	Até o Bimestre / 2018
		RECEITAS REALIZADAS (a)
Cálculo Acima da Linha - Receitas Primárias	-	-
RECEITAS CORRENTES (I)	35.230.609,00	16.501.570,40
Impostos, Taxas e Contribuições de Melhoria	2.452.258,00	1.586.545,21
IPTU	823.470,00	662.838,18
ISS	498.630,00	226.152,38
ITBI	137.300,00	161.427,37
IRRF	597.038,00	304.534,02
Outros Impostos, Taxas e Contribuições de Melhoria	395.820,00	231.593,26
Contribuições	3.436.633,00	1.599.590,55
Receita Patrimonial	3.730.725,00	821.026,90
Aplicações Financeiras (II)	3.720.443,00	816.321,29
Outras Receitas Patrimoniais	10.282,00	4.705,61
Transferências Correntes	25.172.624,00	12.325.199,89
Cota-Parte do FPM	9.345.800,00	4.307.299,71
Cota-Parte do ICMS	5.506.167,00	2.506.625,70
Cota-Parte do IPVA	907.520,00	687.855,18
Cota-Parte do ITR	21.200,00	749,58
Transferências da LC 87/1996	34.000,00	15.796,21
Transferências da LC nº 61/1989		
Transferências do FUNDEB	4.534.000,00	2.225.701,68
Outras Transferências Correntes	4.823.937,00	2.581.171,83
Demais Receitas Correntes	438.369,00	169.207,85
Outras Receitas Financeiras (III)		
Receitas Correntes Restantes	438.369,00	169.207,85
RECEITAS PRIMÁRIAS CORRENTES (IV) = (I - II - III)	31.510.166,00	15.685.249,11
RECEITAS DE CAPITAL (V)	1.055.850,00	496.383,37
Operações de Crédito (VI)		
Amortização de Empréstimos (VII)		
Alienação de Bens		
Receitas de Alienação de Investimentos Temporários (VIII)		
Receitas de Alienação de Investimentos Permanentes (IX)		
Outras Alienações de Bens		
Transferências de Capital	1.055.850,00	496.383,37
Convênios		
Outras Transferências de Capital	1.055.850,00	496.383,37
Outras Receitas de Capital		
Outras Receitas de Capital Não Primárias (X)		
Outras Receitas de Capital Primárias		
RECEITAS PRIMÁRIAS DE CAPITAL (XI) = (V - VI - VII - VIII - IX - X)	1.055.850,00	496.383,37
RECEITA PRIMÁRIA TOTAL (XII) = (IV + XI)	32.566.016,00	16.181.632,48

Relatório Resumido de Execução Orçamentária Simplificado

Prefeitura Municipal de Porto Xavier - RS (Poder Executivo)


CNPJ: 87613667000148

Exercício: 2018

Período de referência: 3º bimestre

RREO-Anexo 06 | Tabela 6.3 - Demonstrativo dos Resultados Primário e Nominal - Municípios

Cálculo Acima da Linha - Despesas Primárias	Despesa Orçamentária						
	DOTAÇÃO ATUALIZADA	Até o Bimestre / 2018					
		DESPESAS EMPENHADAS	DESPESAS LIQUIDADAS	DESPESAS PAGAS (a)	RESTOS A PAGAR PROCESSADOS PAGOS (b)	RESTOS A PAGAR NÃO PROCESSADOS LIQUIDADOS	PAGOS (c)
Cálculo Acima da Linha - Despesas Primárias	-	-	-	-	-	-	-
DESPESAS CORRENTES (XIII)	31.876.415,25	15.756.257,64	13.797.732,77	13.302.058,27	533.641,25	32.272,73	32.638,73
Pessoal e Encargos Sociais	21.071.909,00	9.011.201,69	8.887.951,90	8.799.302,27	113.944,91	10.322,97	10.322,97
Juros e Encargos da Dívida (XIV)	90.100,00	44.319,73	44.319,73	44.319,73			
Outras Despesas Correntes	10.714.406,25	6.700.736,22	4.865.461,14	4.458.436,27	419.696,34	21.949,76	22.315,76
DESPESAS PRIMÁRIAS CORRENTES (XV) = (XIII - XIV)	31.786.315,25	15.711.937,91	13.753.413,04	13.257.738,54	533.641,25	32.272,73	32.638,73
DESPESAS DE CAPITAL (XVI)	2.674.221,11	1.049.936,51	300.068,07	296.625,77	138.371,15	44.699,00	44.779,00
Investimentos	2.607.441,11	1.016.449,35	266.580,91	263.138,61	138.371,15	44.699,00	44.779,00
Inversões Financeiras	10.780,00	5.204,50	5.204,50	5.204,50			
Concessão de Empréstimos e Financiamentos (XVII)	10.780,00	5.204,50	5.204,50	5.204,50			
Aquisição de Título de Capital já Integralizado (XVIII)							
Aquisição de Título de Crédito (XIX)							
Demais Inversões Financeiras							
Amortização da Dívida (XX)	56.000,00	28.282,66	28.282,66	28.282,66			
DESPESAS PRIMÁRIAS DE CAPITAL (XXI) = (XVI - XVII - XVIII - XIX - XX)	2.607.441,11	1.016.449,35	266.580,91	263.138,61	138.371,15	44.699,00	44.779,00
RESERVA DE CONTINGÊNCIA (XXII)	518.575,00						
DESPESA PRIMÁRIA TOTAL (XXIII) = (XV + XXI + XXII)	34.912.331,36	16.728.387,26	14.019.993,95	13.520.877,15	672.012,40	76.971,73	77.417,73

 <div> Sistema de Informações Contábeis e Fiscais do Setor Público Brasileiro </div> <div> TESOURO NACIONAL </div>	Relatório Resumido de Execução Orçamentária Simplificado
	Prefeitura Municipal de Porto Xavier - RS (Poder Executivo)
	CNPJ: 87613667000148
	Exercício: 2018
	Período de referência: 3º bimestre

RREO-Anexo 06 | Tabela 6.3 - Demonstrativo dos Resultados Primário e Nominal - Municípios

Resultado Primário - Acima da Linha	Até o Bimestre / 2018
	VALOR INCORRIDO
Resultado Primário - Acima da Linha	-
RESULTADO PRIMÁRIO - Acima da Linha (XXIV) = (XIIa - (XXIIIa + XXIIIb + XXIIIc))	1.911.325,20

RREO-Anexo 06 | Tabela 6.3 - Demonstrativo dos Resultados Primário e Nominal - Municípios

Meta Fiscal para o Resultado Primário	Valor Realizado no Período
	VALOR CORRENTE
Meta Fiscal para o Resultado Primário	-
Meta fixada no Anexo de Metas Fiscais da LDO para o exercício de referência	-3.563.563,00

RREO-Anexo 06 | Tabela 6.3 - Demonstrativo dos Resultados Primário e Nominal - Municípios

Juros Nominais	Até o bimestre 2018
	VALOR INCORRIDO
Juros Nominais	-
JUROS E ENCARGOS ATIVOS (XXV)	1.062.834,21
JUROS E ENCARGOS PASSIVOS (XXVI)	44.319,73

RREO-Anexo 06 | Tabela 6.3 - Demonstrativo dos Resultados Primário e Nominal - Municípios

Resultado Nominal - Acima da Linha	Até o Bimestre / 2018
	VALOR INCORRIDO
Resultado Nominal - Acima da Linha	-
RESULTADO NOMINAL - Acima da Linha (XXVII) = XXIV + (XXV - XXVI)	1.107.153,94

RREO-Anexo 06 | Tabela 6.3 - Demonstrativo dos Resultados Primário e Nominal - Municípios

Meta Fiscal para o Resultado Nominal	Valor Realizado no Período
	VALOR CORRENTE
Meta Fiscal para o Resultado Nominal	-
Meta fixada no Anexo de Metas Fiscais da LDO para o exercício de referência	-4.070.065,68

RREO-Anexo 06 | Tabela 6.3 - Demonstrativo dos Resultados Primário e Nominal - Municípios

Cálculo Abaixo da Linha - Dívida Consolidada Líquida	Saldo	
	Em 31/12/2017 (a)	Até o Bimestre (b)
Cálculo Abaixo da Linha - Dívida Consolidada Líquida	-	-
DÍVIDA CONSOLIDADA (XXVIII)	886.293,03	858.010,37
DEDUÇÕES (XXIX)	3.072.743,77	4.785.049,34
Disponibilidade de Caixa	1.911.262,48	3.945.906,59
Disponibilidade de Caixa Bruta	2.583.906,19	4.442.218,85
(-) Restos a Pagar Processados (XXX)	672.643,71	496.312,26
Demais Haveres Financeiros	1.161.481,29	839.142,75
DÍVIDA CONSOLIDADA LÍQUIDA (XXXI) = (XXVIII - XXIX)	-2.186.450,74	-3.927.038,97

RREO-Anexo 06 | Tabela 6.3 - Demonstrativo dos Resultados Primário e Nominal - Municípios

Resultado Nominal - Abaixo da Linha	Saldo
	Até o Bimestre / 2018
Resultado Nominal - Abaixo da Linha	-
RESULTADO NOMINAL - Abaixo da Linha (XXXII) = (XXXIa - XXXIb)	1.740.588,23

RREO-Anexo 06 | Tabela 6.3 - Demonstrativo dos Resultados Primário e Nominal - Municípios

Ajuste Metodológico	Até o bimestre 2018
	VALOR INCORRIDO
Ajuste Metodológico	-
VARIAÇÃO SALDO RPP = (XXXIII) = (XXXa - XXXb)	176.331,45
RECEITA DE ALIENAÇÃO DE INVESTIMENTOS PERMANENTES (IX)	
PASSIVOS RECONHECIDOS NA DC (XXXIV)	-5.094,42
OUTROS AJUSTES (XXXV)	
RESULTADO NOMINAL AJUSTADO - Abaixo da Linha (XXXVI) = (XXXII - XXXIII - IX + XXXIV + XXXV)	1.559.162,36

RREO-Anexo 06 | Tabela 6.3 - Demonstrativo dos Resultados Primário e Nominal - Municípios

Resultado Primário - Abaixo da Linha	Saldo
	Até o Bimestre / 2018
Resultado Primário - Abaixo da Linha	-

Relatório Resumido de Execução Orçamentária Simplificado

Prefeitura Municipal de Porto Xavier - RS (Poder Executivo)

CNPJ: 87613667000148

Exercício: 2018

Período de referência: 3º bimestre

Resultado Primário - Abaixo da Linha	Saldo
	Até o Bimestre / 2018
RESULTADO PRIMÁRIO - Abaixo da Linha (XXXVII) = XXXVI - (XXV - XXVI)	540.647,88

RREO-Anexo 06 | Tabela 6.3 - Demonstrativo dos Resultados Primário e Nominal - Municípios

Informações Adicionais	PREVISÃO ORÇAMENTÁRIA
Informações Adicionais	PREVISÃO ORÇAMENTÁRIA
Recursos Arrecadados em Exercícios Anteriores - RPPS	-
Superávit Financeiro Utilizado para Abertura e Reabertura de Créditos Adicionais	725.928,08
Reserva Orçamentária do RPPS	

RREO-Anexo 06 | Tabela 6.3 - Demonstrativo dos Resultados Primário e Nominal - Municípios

Quadro Opcional - Receitas Primárias	Quadro destinado aos entes da federação que estabeleceram as metas fiscais para 2018 com base na metodologia definida na 7ª edição do MDF		
	PREVISÃO ATUALIZADA	RECEITAS REALIZADAS	
		Até o Bimestre / 2018	Até o Bimestre / 2017
Receita Primárias	-	-	-
RECEITA PRIMÁRIA TOTAL (VII) = (I + VI)			

Relatório Resumido de Execução Orçamentária Simplificado

Prefeitura Municipal de Porto Xavier - RS (Poder Executivo)


CNPJ: 87613667000148

Exercício: 2018

Período de referência: 3º bimestre

RREO-Anexo 06 | Tabela 6.3 - Demonstrativo dos Resultados Primário e Nominal - Municípios

Quadro Opcional - Despesas Primárias	Quadro destinado aos entes da federação que estabeleceram as metas fiscais para 2018 com base na metodologia definida na 7ª edição do MDF						
	DOTAÇÃO ATUALIZADA	DESPESAS EMPENHADAS		DESPESAS LIQUIDADAS		INSCRITAS EM RESTOS A PAGAR NÃO PROCESSADOS	
		Despesas Empenhadas Até o Bimestre / 2018	Despesas Empenhadas Até o Bimestre / 2017	Despesas Liquidadas Até o Bimestre / 2018	Despesas Liquidadas Até o Bimestre / 2017	Em 2018	Em 2017
Despesas Primárias	-	-	-	-	-	-	-
DESPESA PRIMÁRIA TOTAL (XVIII) = (X + XV + XVI + XVII)							
RESULTADO PRIMÁRIO (XIX) = (VII - XVIII)							

 <p>Sistema de Informações Contábeis e Fiscais do Setor Público Brasileiro</p> <p>TESOURO NACIONAL</p>	Relatório Resumido de Execução Orçamentária Simplificado
	Prefeitura Municipal de Porto Xavier - RS (Poder Executivo)
	CNPJ: 87613667000148
	Exercício: 2018
	Período de referência: 3º bimestre

RREO-Anexo 06 | Tabela 6.3 - Demonstrativo dos Resultados Primário e Nominal - Municípios

Quadro Opcional - Discriminação da Meta Fiscal de Resultado Primário	Quadro destinado aos entes da federação que estabeleceram as metas fiscais para 2018 com base na metodologia definida na 7ª edição do MDF	
	VALOR CORRENTE	
Discriminação da Meta Fiscal de Resultado Primário		
META DE RESULTADO PRIMÁRIO FIXADA NO ANEXO DE METAS FISCAIS DA LDO P/ O EXERCÍCIO DE REFERÊNCIA	-	

RREO-Anexo 06 | Tabela 6.3 - Demonstrativo dos Resultados Primário e Nominal - Municípios

Quadro Opcional - Resultado Nominal	Quadro destinado aos entes da federação que estabeleceram as metas fiscais para 2018 com base na metodologia definida na 7ª edição do MDF	
	PERÍODO DE REFERÊNCIA	
	No Bimestre (VIc - VIb)	Até o Bimestre (VIc - VIa)
Resultado Nominal	-	-
RESULTADO NOMINAL		

RREO-Anexo 06 | Tabela 6.3 - Demonstrativo dos Resultados Primário e Nominal - Municípios

Quadro Opcional - Discriminação da Meta Fiscal de Resultado Nominal	Quadro destinado aos entes da federação que estabeleceram as metas fiscais para 2018 com base na metodologia definida na 7ª edição do MDF	
	VALOR CORRENTE	
Discriminação da Meta Fiscal de Resultado Nominal		
META DE RESULTADO NOMINAL FIXADA NO ANEXO DE METAS FISCAIS DA LDO P/ O EXERCÍCIO DE REFERÊNCIA	-	

RREO-Anexo 06 | Tabela 6.3 - Demonstrativo dos Resultados Primário e Nominal - Municípios

Notas Explicativas	Valores
	30/06/2018
Notas Explicativas	-
Notas Explicativas	

Relatório Resumido de Execução Orçamentária Simplificado

Prefeitura Municipal de Porto Xavier - RS (Poder Executivo)

CNPJ: 87613667000148

Exercício: 2018

Período de referência: 3º bimestre

RREO-Anexo 07 | Tabela 7.0 - Demonstrativo dos Restos à Pagar por Poder e Órgão - Municípios

Poder/Órgão	Poder/Órgão											
	Poder/Órgão											
	RESTOS A PAGAR PROCESSADOS E NÃO PROCESSADOS LIQUIDADOS EM EXERCÍCIOS ANTERIORES					RESTOS A PAGAR NÃO PROCESSADOS						
	Inscritos		Pagos (c)	Cancelados (d)	Saldo e = (a + b) - (c + d)	Inscritos		Liquidados (h)	Pagos (i)	Cancelados (j)	Saldo k = (f + g) - (i + j)	Saldo Total L = (e + k)
	Em Exercícios Anteriores (a)	Em 31 de Dezembro de 2017 (b)				Em Exercícios Anteriores (f)	Em 31 de Dezembro de 2017 (g)					
RESTOS A PAGAR (EXCETO INTRA-ORÇAMENTÁRIOS) (I)	247,58	673.111,37	672.012,40	446,00	900,55	75.541,65	155.848,78	76.971,73	77.417,73	1.909,31	152.063,39	152.963,94
PODER EXECUTIVO	247,58	673.111,37	672.012,40	446,00	900,55	75.541,65	155.848,78	76.971,73	77.417,73	1.909,31	152.063,39	152.963,94
PODER LEGISLATIVO												
Câmara Municipal												
Tribunal de Contas do Município												
RESTOS A PAGAR (INTRA-ORÇAMENTÁRIOS) (II)	0,00	0,00	0,00	0,00	0,00	0,00	0,00	0,00	0,00	0,00	0,00	0,00
TOTAL (III) = (I + II)	247,58	673.111,37	672.012,40	446,00	900,55	75.541,65	155.848,78	76.971,73	77.417,73	1.909,31	152.063,39	152.963,94

RREO-Anexo 07 | Tabela 7.0 - Demonstrativo dos Restos à Pagar por Poder e Órgão - Municípios

Poder/Órgão - Intra	Poder/Órgão - Intra											
	Poder/Órgão Intra											
	RESTOS A PAGAR PROCESSADOS E NÃO PROCESSADOS LIQUIDADOS EM EXERCÍCIOS ANTERIORES					RESTOS A PAGAR NÃO PROCESSADOS						
	Inscritos		Pagos (c)	Cancelados (d)	Saldo e = (a + b) - (c + d)	Inscritos		Liquidados (h)	Pagos (i)	Cancelados (j)	Saldo k = (f + g) - (i + j)	Saldo Total L = (e + k)
	Em Exercícios Anteriores (a)	Em 31 de Dezembro de 2017 (b)				Em Exercícios Anteriores (f)	Em 31 de Dezembro de 2017 (g)					
RESTOS A PAGAR (INTRA-ORÇAMENTÁRIOS) (II)	0,00	0,00	0,00	0,00	0,00	0,00	0,00	0,00	0,00	0,00	0,00	0,00
PODER EXECUTIVO	0,00	0,00	0,00	0,00	0,00	0,00	0,00	0,00	0,00	0,00	0,00	0,00
PODER LEGISLATIVO												
Câmara Municipal												
Tribunal de Contas do Município												

RREO-Anexo 07 | Tabela 7.0 - Demonstrativo dos Restos à Pagar por Poder e Órgão - Municípios

Notas Explicativas	Valores
	30/06/2018
Notas Explicativas	-
Notas Explicativas	

RREO-Anexo 13 | Tabela 13.0 - Demonstrativo das Parcerias Público-Privadas

Impactos das Contratações de PPP	Especificação de PPP		
	SALDO TOTAL EM 31 DE DEZEMBRO DE 2017	REGISTROS EFETUADOS EM 2018	
		No Bimestre	Até o Bimestre
Impactos das Contratações de PPP	-	-	-
TOTAL DE ATIVOS			
Ativos Constituídos pela SPE			
TOTAL DE PASSIVOS			
Obrigações decorrentes de Ativos Constituídos pela SPE			
Provisões de PPP			
Outros Passivos			
ATOS POTENCIAIS PASSIVOS			
Obrigações Contratuais			
Riscos não Provisionados			
Garantias Concedidas			
Outros Passivos Contingentes			

Relatório Resumido de Execução Orçamentária Simplificado

Prefeitura Municipal de Porto Xavier - RS (Poder Executivo)

CNPJ: 87613667000148

Exercício: 2018

Período de referência: 3º bimestre

RREO-Anexo 13 | Tabela 13.0 - Demonstrativo das Parcerias Público-Privadas | Do Ente Federado, exceto estatais não dependentes (I)


Despesas de PPP	Despesas de PPP										
	EXERCÍCIO ANTERIOR	EXERCÍCIO CORRENTE (EC)	<EC + 1>	<EC + 2>	<EC + 3>	<EC + 4>	<EC + 5>	<EC + 6>	<EC + 7>	<EC + 8>	<EC + 9>

RREO-Anexo 13 | Tabela 13.0 - Demonstrativo das Parcerias Público-Privadas | Das Estatais Não-Dependentes

Despesas de PPP das Estatais Não-dependentes	Despesas de PPP										
	EXERCÍCIO ANTERIOR	EXERCÍCIO CORRENTE (EC)	<EC + 1>	<EC + 2>	<EC + 3>	<EC + 4>	<EC + 5>	<EC + 6>	<EC + 7>	<EC + 8>	<EC + 9>

RREO-Anexo 13 | Tabela 13.0 - Demonstrativo das Parcerias Público-Privadas

Total das Despesas de PPP	Despesas de PPP										
	EXERCÍCIO ANTERIOR	EXERCÍCIO CORRENTE (EC)	<EC + 1>	<EC + 2>	<EC + 3>	<EC + 4>	<EC + 5>	<EC + 6>	<EC + 7>	<EC + 8>	<EC + 9>
Total das Despesas de PPP	-	-	-	-	-	-	-	-	-	-	-
TOTAL DAS DESPESAS											
PPP A CONTRATAR (II)											
RECEITA CORRENTE LÍQUIDA (RCL) (III)											
TOTAL DAS DESPESAS CONSIDERADAS PARA O LIMITE (IV = I + II)											
TOTAL DAS DESPESAS / RCL (%) (V) = (IV) / (III)											

 <p>Sistema de Informações Contábeis e Fiscais do Setor Público Brasileiro</p> <p>TESOURO NACIONAL</p>	Relatório Resumido de Execução Orçamentária Simplificado
	Prefeitura Municipal de Porto Xavier - RS (Poder Executivo)
	CNPJ: 87613667000148
	Exercício: 2018
	Período de referência: 3º bimestre

RREO-Anexo 13 | Tabela 13.0 - Demonstrativo das Parcerias Público-Privadas

Notas Explicativas	Valores
	30/06/2018
Notas Explicativas	-
Notas Explicativas	

RREO-Anexo 14 | Tabela 14.0 - Demonstrativo Simplificado do Relatório Resumido da Execução Orçamentária - Estados, DF e Municípios

Balanço Orçamentário	Valores
	Até o Bimestre
Balanço Orçamentário	-
RECEITAS	0,00
Previsão Inicial	36.286.459,00
Previsão Atualizada	36.286.459,00
Receitas Realizadas	16.997.953,77
Déficit Orçamentário	0,00
Saldos de Exercícios Anteriores (Utilizados para Créditos Adicionais)	725.928,08
DESPESAS	0,00
Dotação Inicial	34.039.137,00
Créditos Adicionais	1.030.074,36
Dotação Atualizada	35.069.211,36
Despesas Empenhadas	16.806.194,15
Despesas Liquidadas	14.097.800,84
Despesas Pagas	13.598.684,04
Superávit Orçamentário	2.900.152,93

RREO-Anexo 14 | Tabela 14.0 - Demonstrativo Simplificado do Relatório Resumido da Execução Orçamentária - Estados, DF e Municípios

Despesas por Função/Subfunção	Valores
	Até o Bimestre
Despesas por Função/Subfunção	-
Despesas Empenhadas	16.806.194,15
Despesas Liquidadas	14.097.800,84

RREO-Anexo 14 | Tabela 14.0 - Demonstrativo Simplificado do Relatório Resumido da Execução Orçamentária - Estados, DF e Municípios

Receita Corrente Líquida - RCL	Valores
	Até o Bimestre
Receita Corrente Líquida - RCL	-
Receita Corrente Líquida	26.017.238,76

RREO-Anexo 14 | Tabela 14.0 - Demonstrativo Simplificado do Relatório Resumido da Execução Orçamentária - Estados, DF e Municípios

Receitas e Despesas do Regime Próprio de Previdência dos Servidores	Valores
	Até o Bimestre
Receitas e Despesas do Regime Próprio de Previdência dos Servidores	-
Regime Próprio de Previdência dos Servidores - PLANO PREVIDENCIÁRIO	
Receitas Previdenciárias Realizadas	0,00
Despesas Previdenciárias Liquidadas	0,00
Resultado Previdenciário	0,00
Regime Próprio de Previdência dos Servidores - PLANO FINANCEIRO	
Receitas Previdenciárias Realizadas	2.276.171,08
Despesas Previdenciárias Liquidadas	1.460.845,88
Resultado Previdenciário	815.325,20

RREO-Anexo 14 | Tabela 14.0 - Demonstrativo Simplificado do Relatório Resumido da Execução Orçamentária - Estados, DF e Municípios

Resultados Nominal e Primário	Verificação das Metas dos Resultados Nominal e Primário		
	Meta Fixada no Anexo de Metas Fiscais da LDO (a)	Resultado Apurado até o Bimestre (b)	% em Relação à Meta (b/a)
Resultados Nominal e Primário	-	-	-
Resultado Nominal - Acima da Linha	-4.070.065,68	1.740.588,23	-42,77
Resultado Primário - Acima da Linha	-3.563.563,00	1.911.325,20	-53,64

RREO-Anexo 14 | Tabela 14.0 - Demonstrativo Simplificado do Relatório Resumido da Execução Orçamentária - Estados, DF e Municípios

Restos a Pagar por Poder e Ministério Público	Estágios dos Restos a Pagar			
	Inscrição	Cancelamento Até o Bimestre	Pagamento Até o Bimestre	Saldo a Pagar
Restos a Pagar por Poder e Ministério Público	-	-	-	-
RESTOS A PAGAR PROCESSADOS	673.358,95	446,00	672.012,40	900,55
Poder Executivo	673.358,95	446,00	672.012,40	900,55
Poder Legislativo	0,00	0,00	0,00	0,00
Poder Judiciário	0,00	0,00	0,00	0,00

Relatório Resumido de Execução Orçamentária Simplificado
Prefeitura Municipal de Porto Xavier - RS (Poder Executivo)
CNPJ: 87613667000148
Exercício: 2018
Período de referência: 3º bimestre

Restos a Pagar por Poder e Ministério Público	Estágios dos Restos a Pagar			
	Inscrição	Cancelamento Até o Bimestre	Pagamento Até o Bimestre	Saldo a Pagar
Ministério Público	0,00	0,00	0,00	0,00
Defensoria Pública				
RESTOS A PAGAR NÃO PROCESSADOS	231.390,43	1.909,31	77.417,73	152.063,39
Poder Executivo	231.390,43	1.909,31	77.417,73	152.063,39
Poder Legislativo	0,00	0,00	0,00	0,00
Poder Judiciário	0,00	0,00	0,00	0,00
Ministério Público	0,00	0,00	0,00	0,00
Defensoria Pública				
TOTAL	904.749,38	2.355,31	749.430,13	152.963,94

RREO-Anexo 14 | Tabela 14.0 - Demonstrativo Simplificado do Relatório Resumido da Execução Orçamentária - Estados, DF e Municípios

Despesas com Manutenção e Desenvolvimento do Ensino	Apuração das Despesas com Ensino		
	Valor Apurado Até o Bimestre	Limites Constitucionais Anuais	
		% Mínimo a Aplicar no Exercício	% Aplicado Até o Bimestre
Despesas com Manutenção e Desenvolvimento do Ensino	-	-	-
Mínimo Anual de <18% / 25%> das Receitas de Impostos na Manutenção e Desenvolvimento do Ensino	2.584.278,76	25,00	23,92
Mínimo Anual de 60% do FUNDEB na Remuneração do Magistério com Ensino Fundamental e Médio	0,00	60,00	0,00
Mínimo Anual de 60% do FUNDEB na Remuneração do Magistério com Educação Infantil e Ensino Fundamental	1.588.916,65	60,00	71,19
Complementação da União ao FUNDEB			

RREO-Anexo 14 | Tabela 14.0 - Demonstrativo Simplificado do Relatório Resumido da Execução Orçamentária - Estados, DF e Municípios

Receitas de Operações de Crédito e Despesas de Capital	Apuração das Receitas de Operações de Crédito e Despesas de Capital	
	Valor Apurado Até o Bimestre	Saldo Não Realizado
Receitas de Operações de Crédito e Despesas de Capital	-	-
Receitas de Operações de Crédito	0,00	0,00
Despesa de Capital Líquida	0,00	0,00

RREO-Anexo 14 | Tabela 14.0 - Demonstrativo Simplificado do Relatório Resumido da Execução Orçamentária - Estados, DF e Municípios

Projeção Atuarial dos Regimes de Previdência	Exercício de Apuração			
	Exercício	10º Exercício	20º Exercício	35º Exercício
Projeção Atuarial dos Regimes de Previdência	-	-	-	-
Plano Previdenciário				
Receitas Previdenciárias	0,00	0,00	0,00	0,00
Despesas Previdenciárias	0,00	0,00	0,00	0,00
Resultado Previdenciário	0,00	0,00	0,00	0,00
Plano Financeiro				
Receitas Previdenciárias	0,00	0,00	0,00	0,00
Despesas Previdenciárias	0,00	0,00	0,00	0,00
Resultado Previdenciário	0,00	0,00	0,00	0,00

RREO-Anexo 14 | Tabela 14.0 - Demonstrativo Simplificado do Relatório Resumido da Execução Orçamentária - Estados, DF e Municípios

Receita da Alienação de Ativos e Aplicação dos Recursos	Apuração da Receita da Alienação de Ativos e Aplicação dos Recursos	
	Valor Apurado Até o Bimestre	Saldo a Realizar
Receita da Alienação de Ativos e Aplicação dos Recursos	-	-
Receita de Capital Resultante da Alienação de Ativos	0,00	0,00
Aplicação dos Recursos da Alienação de Ativos	0,00	0,00

RREO-Anexo 14 | Tabela 14.0 - Demonstrativo Simplificado do Relatório Resumido da Execução Orçamentária - Estados, DF e Municípios

Despesas com Ações e Serviços Públicos de Saúde	Apuração das Despesas com Saúde		
	Valor Apurado Até o Bimestre	Limites Constitucionais Anuais	
		% Mínimo a Aplicar no Exercício	% Aplicado Até o Bimestre
Despesas com Ações e Serviços Públicos de Saúde	-	-	-
Despesas com Ações e Serviços Públicos de Saúde Executadas com Recursos de Impostos	1.910.841,97	15,00	17,68

RREO-Anexo 14 | Tabela 14.0 - Demonstrativo Simplificado do Relatório Resumido da Execução Orçamentária - Estados, DF e Municípios

Despesas de Caráter Continuado Derivadas de PPP	Valor Realizado no Período	
	Valor Apurado no Exercício Corrente	
Despesas de Caráter Continuado Derivadas de PPP	-	
Total das Despesas/RCL (%)		

RREO-Anexo 14 | Tabela 14.0 - Demonstrativo Simplificado do Relatório Resumido da Execução Orçamentária - Estados, DF e Municípios



Sistema de Informações
Contábeis e Fiscais
do Setor Público Brasileiro

TESOURO NACIONAL

Relatório Resumido de Execução Orçamentária Simplificado

Prefeitura Municipal de Porto Xavier - RS (Poder Executivo)

CNPJ: 87613667000148

Exercício: 2018

Período de referência: 3º bimestre

Notas Explicativas	Valores
	30/06/2018
Notas Explicativas	-
Notas Explicativas	

Lista de Assinaturas

Assinatura: 1
Assinatura: 2
Assinatura: 3
Assinatura: 4
Assinatura: 5

As assinaturas digitais podem ser verificadas no arquivo PDF.