

**Relatório Resumido de Execução Orçamentária Simplificado**

**Prefeitura Municipal de Porto Xavier - RS (Poder Executivo)**

**CNPJ: 87613667000148**

**Exercício: 2018**

**Período de referência: 6º bimestre**

**RREO-Anexo 01 | Tabela 1.0 - Balanço Orçamentário**

Receitas Orçamentárias	Estágios da Receita Orçamentária						
	PREVISÃO INICIAL	PREVISÃO ATUALIZADA (a)	RECEITAS REALIZADAS				SALDO (a-c)
			No Bimestre (b)	% (b/a)	Até o Bimestre (c)	% (c/a)	
<b>Receitas Orçamentárias</b>	-	-	-	-	-	-	-
RECEITAS (EXCETO INTRA-ORÇAMENTÁRIAS) (I)	36.286.459,00	36.286.459,00	4.101.936,95	11,30	32.129.080,23	88,54	4.157.378,77
RECEITAS CORRENTES	35.230.609,00	35.230.609,00	4.098.350,99	11,63	31.496.070,74	89,40	3.734.538,26
IMPOSTOS, TAXAS E CONTRIBUIÇÕES DE MELHORIA	2.452.258,00	2.452.258,00	340.759,79	13,90	2.638.589,15	107,60	-186.331,15
Impostos	2.056.438,00	2.056.438,00	331.965,99	16,14	2.340.556,23	113,82	-284.118,23
Taxas	395.820,00	395.820,00	8.793,80	2,22	298.032,92	75,30	97.787,08
Contribuição de Melhoria							
CONTRIBUIÇÕES	3.436.633,00	3.436.633,00	-1.598.402,30	-46,51	1.048.210,28	30,50	2.388.422,72
Contribuições Sociais	3.186.533,00	3.186.533,00	-1.639.204,34	-51,44	803.806,87	25,23	2.382.726,13
Contribuições Econômicas							
Contribuições para Entidades Privadas de Serviço Social e de Formação Profissional							
Contribuição para o Custeio do Serviço de Iluminação Pública	250.100,00	250.100,00	40.802,04	16,31	244.403,41	97,72	5.696,59
RECEITA PATRIMONIAL	3.730.725,00	3.730.725,00	392.382,26	10,52	2.360.784,36	63,28	1.369.940,64
Exploração do Patrimônio Imobiliário do Estado	10.282,00	10.282,00			1,71	0,02	10.280,29
Valores Mobiliários	3.720.443,00	3.720.443,00	390.821,38	10,50	2.351.396,11	63,20	1.369.046,89
Delegação de Serviços Públicos Mediante Concessão, Permissão, Autorização ou Licença							
Exploração de Recursos Naturais							
Exploração do Patrimônio Intangível							
Cessão de Direitos							
Demais Receitas Patrimoniais			1.560,88		9.386,54		-9.386,54
RECEITA AGROPECUÁRIA							
RECEITA INDUSTRIAL							
RECEITA DE SERVIÇOS	189.515,00	189.515,00	27.162,29	14,33	321.035,23	169,40	-131.520,23
Serviços Administrativos e Comerciais Gerais	189.015,00	189.015,00	27.075,27	14,32	318.445,30	168,48	-129.430,30
Serviços e Atividades Referentes à Navegação e ao Transporte					903,50		-903,50
Serviços e Atividades Referentes à Saúde							
Serviços e Atividades Financeiras	500,00	500,00	87,02	17,40	1.678,38	335,68	-1.178,38
Outros Serviços					8,05		-8,05
TRANSFERÊNCIAS CORRENTES	25.172.624,00	25.172.624,00	4.896.646,58	19,45	24.970.503,42	99,20	202.120,58
Transferências da União e de suas Entidades	12.551.797,00	12.551.797,00	2.507.644,66	19,98	12.446.967,94	99,16	104.829,06
Transferências dos Estados e do Distrito Federal e de suas Entidades	7.882.327,00	7.882.327,00	1.506.122,60	19,11	7.968.055,65	101,09	-85.728,65
Transferências dos Municípios e de suas Entidades	105.000,00	105.000,00	3.600,00	3,43	76.200,39	72,57	28.799,61
Transferências de Instituições Privadas	14.500,00	14.500,00	14.979,56	103,31	37.749,56	260,34	-23.249,56
Transferências de Outras Instituições Públicas	4.604.000,00	4.604.000,00	864.299,76	18,77	4.441.529,88	96,47	162.470,12
Transferências do Exterior							
Transferências de Pessoas Físicas	15.000,00	15.000,00					15.000,00
Transferências Provenientes de Depósitos Não Identificados							
OUTRAS RECEITAS CORRENTES	248.854,00	248.854,00	39.802,37	15,99	156.948,30	63,07	91.905,70
Multas Administrativas, Contratuais e Judiciais	500,00	500,00	304,56	60,91	7.232,89	1.446,58	-6.732,89
Indenizações, Restituições e Ressarcimentos	102.710,00	102.710,00	6.812,22	6,63	68.562,49	66,75	34.147,51
Bens, Direitos e Valores Incorporados ao Patrimônio Público							
Demais Receitas Correntes	145.644,00	145.644,00	32.685,59	22,44	81.152,92	55,72	64.491,08

**Relatório Resumido de Execução Orçamentária Simplificado**

**Prefeitura Municipal de Porto Xavier - RS (Poder Executivo)**

**CNPJ: 87613667000148**

**Exercício: 2018**

**Período de referência: 6º bimestre**

Receitas Orçamentárias	Estágios da Receita Orçamentária						
	PREVISÃO INICIAL	PREVISÃO ATUALIZADA (a)	RECEITAS REALIZADAS				SALDO (a-c)
			No Bimestre (b)	% (b/a)	Até o Bimestre (c)	% (c/a)	
RECEITAS DE CAPITAL	1.055.850,00	1.055.850,00	3.585,96	0,34	633.009,49	59,95	422.840,51
OPERAÇÕES DE CRÉDITO					0,00		
Operações de Crédito - Mercado Interno							
Operações de Crédito - Mercado Externo							
ALIENAÇÃO DE BENS							
Alienação de Bens Móveis							
Alienação de Bens Imóveis							
Alienação de Bens Intangíveis							
AMORTIZAÇÕES DE EMPRÉSTIMOS			27,50		3.240,50		-3.240,50
TRANSFERÊNCIAS DE CAPITAL	1.055.850,00	1.055.850,00			609.112,50	57,69	446.737,50
Transferências da União e de suas Entidades	1.055.850,00	1.055.850,00			609.112,50	57,69	446.737,50
Transferências dos Estados e do Distrito Federal e de suas Entidades							
Transferências dos Municípios e de suas Entidades							
Transferências de Instituições Privadas							
Transferências de Outras Instituições Públicas							
Transferências do Exterior							
Transferências de Pessoas Físicas							
Transferências Provenientes de Depósitos Não Identificados							
OUTRAS RECEITAS DE CAPITAL			3.558,46		20.656,49		-20.656,49
Integralização do Capital Social							
Remuneração das Disponibilidades do Tesouro							
Resgate de Títulos do Tesouro							
Demais Receitas de Capital			3.558,46		20.656,49		-20.656,49
RECEITAS (INTRA-ORÇAMENTÁRIAS) (II)			2.360.564,53		2.360.564,53		-2.360.564,53
SUBTOTAL DAS RECEITAS (III) = (I + II)	36.286.459,00	36.286.459,00	6.462.501,48	17,81	34.489.644,76	95,05	1.796.814,24
OPERAÇÕES DE CRÉDITO/REFINANCIAMENTO (IV)							
Operações de Crédito - Mercado Interno							
Mobiliária							
Contratual							
Operações de Crédito - Mercado Externo							
Mobiliária							
Contratual							
SUBTOTAL COM REFINANCIAMENTO (V) = (III + IV)	36.286.459,00	36.286.459,00	6.462.501,48	17,81	34.489.644,76	95,05	1.796.814,24
DÉFICIT (VI)							
TOTAL (VII) = (V + VI)	36.286.459,00	36.286.459,00	6.462.501,48	17,81	34.489.644,76	95,05	1.796.814,24
SALDOS DE EXERCÍCIOS ANTERIORES					1.054.367,67		
Recursos Arrecadados em Exercícios Anteriores - RPPS							
Superávit Financeiro Utilizado para Créditos Adicionais					1.054.367,67		
Reabertura de Créditos Adicionais							

**Relatório Resumido de Execução Orçamentária Simplificado**

**Prefeitura Municipal de Porto Xavier - RS (Poder Executivo)**

**CNPJ: 87613667000148**

**Exercício: 2018**

**Período de referência: 6º bimestre**

Despesas Orçamentárias	Estágios da Despesa Orçamentária									
	DOTAÇÃO INICIAL (d)	DOTAÇÃO ATUALIZADA (e)	DESPESAS EMPENHADAS NO BIMESTRE	DESPESAS EMPENHADAS ATÉ O BIMESTRE (f)	SALDO (g) = (e-f)	DESPESAS LIQUIDADAS NO BIMESTRE	DESPESAS LIQUIDADAS ATÉ O BIMESTRE (h)	SALDO (i) = (e-h)	DESPESAS PAGAS ATÉ O BIMESTRE (j)	INSCRITAS EM RESTOS A PAGAR NÃO PROCESSADOS (k)
<b>Despesas Orçamentárias</b>	-	-	-	-	-	-	-	-	-	-
DESPESAS (EXCETO INTRA-ORÇAMENTÁRIAS) (VIII)	31.633.364,00	34.002.589,55	4.661.033,59	30.020.933,75	3.981.655,80	5.865.021,14	29.403.340,13	4.599.249,42	28.285.310,13	617.593,62
DESPESAS CORRENTES	28.564.060,00	31.175.846,67	4.445.099,34	28.048.201,67	3.127.645,00	5.328.230,26	27.856.022,27	3.319.824,40	27.106.636,22	192.179,40
PESSOAL E ENCARGOS SOCIAIS	18.496.536,00	18.993.732,50	3.360.028,82	17.060.333,45	1.933.399,05	3.388.115,01	17.060.333,45	1.933.399,05	16.886.943,55	
JUROS E ENCARGOS DA DÍVIDA	79.200,00	83.700,00	12.161,43	74.203,43	9.496,57	12.161,43	74.203,43	9.496,57	74.203,43	
OUTRAS DESPESAS CORRENTES	9.988.324,00	12.098.414,17	1.072.909,09	10.913.664,79	1.184.749,38	1.927.953,82	10.721.485,39	1.376.928,78	10.145.489,24	192.179,40
DESPESAS DE CAPITAL	2.028.729,00	2.826.742,64	215.934,25	1.972.732,08	854.010,56	536.790,88	1.547.317,86	1.279.424,78	1.178.673,91	425.414,22
INVESTIMENTOS	1.977.949,00	2.781.538,14	209.657,67	1.930.790,30	850.747,84	530.514,30	1.505.376,08	1.276.162,06	1.136.732,13	425.414,22
INVERSÕES FINANCEIRAS	10.780,00	5.204,50		5.204,50			5.204,50		5.204,50	
AMORTIZAÇÃO DA DÍVIDA	40.000,00	40.000,00	6.276,58	36.737,28	3.262,72	6.276,58	36.737,28	3.262,72	36.737,28	
RESERVA DE CONTINGÊNCIA	1.040.575,00	0,24			0,24			0,24		
DESPESAS (INTRA-ORÇAMENTÁRIAS) (IX)	2.405.773,00	2.583.995,00	528.626,22	2.368.565,96	215.429,04	548.158,92	2.368.565,96	215.429,04	2.360.564,53	
SUBTOTAL DAS DESPESAS (X) = (VIII + IX)	34.039.137,00	36.586.584,55	5.189.659,81	32.389.499,71	4.197.084,84	6.413.180,06	31.771.906,09	4.814.678,46	30.645.874,66	617.593,62
AMORTIZAÇÃO DA DÍVIDA/REFINANCIAMENTO (XI)										
Amortização da Dívida Interna										
Dívida Mobiliária										
Outras Dívidas										
Amortização da Dívida Externa										
Dívida Mobiliária										
Outras Dívidas										
SUBTOTAL COM REFINANCIAMENTO (XII) = (X + XI)	34.039.137,00	36.586.584,55	5.189.659,81	32.389.499,71	4.197.084,84	6.413.180,06	31.771.906,09	4.814.678,46	30.645.874,66	617.593,62
SUPERÁVIT (XIII)							2.717.738,67		3.843.770,10	
TOTAL (XIV) = (XII + XIII)	34.039.137,00	36.586.584,55	5.189.659,81	32.389.499,71		6.413.180,06	34.489.644,76		34.489.644,76	617.593,62
RESERVA DO RPPS	3.444.652,00	3.444.652,00			3.444.652,00			3.444.652,00		

**RREO-Anexo 01 | Tabela 1.0 - Balanço Orçamentário**

Receitas Intra Orçamentárias	Estágios da Receita Intra-Orçamentária						
	PREVISÃO INICIAL	PREVISÃO ATUALIZADA (a)	RECEITAS REALIZADAS				SALDO (a-c)
			No Bimestre (b)	% (b/a)	Até o Bimestre (c)	% (c/a)	
<b>Receitas Intra Orçamentárias</b>	-	-	-	-	-	-	-
RECEITAS (INTRA-ORÇAMENTÁRIAS) (II)			2.360.564,53		2.360.564,53		-2.360.564,53
RECEITAS CORRENTES			2.360.564,53		2.360.564,53		-2.360.564,53
IMPOSTOS, TAXAS E CONTRIBUIÇÕES DE MELHORIA							
Impostos							
Taxas							
Contribuição de Melhoria							
CONTRIBUIÇÕES			2.360.564,53		2.360.564,53		-2.360.564,53
Contribuições Sociais			2.360.564,53		2.360.564,53		-2.360.564,53
Contribuições Econômicas							
Contribuições para Entidades Privadas de Serviço Social e de Formação Profissional							
Contribuição para o Custeio do Serviço de Iluminação Pública							
RECEITA PATRIMONIAL							
Exploração do Patrimônio Imobiliário do Estado							
Valores Mobiliários							
Delegação de Serviços Públicos Mediante Concessão, Permissão, Autorização							

**Relatório Resumido de Execução Orçamentária Simplificado**

**Prefeitura Municipal de Porto Xavier - RS (Poder Executivo)**

**CNPJ: 87613667000148**

**Exercício: 2018**

**Período de referência: 6º bimestre**

Receitas Intra Orçamentárias	Estágios da Receita Intra-Orçamentária					
	PREVISÃO INICIAL	PREVISÃO ATUALIZADA (a)	RECEITAS REALIZADAS			
			No Bimestre (b)	% (b/a)	Até o Bimestre (c)	% (c/a)
ou Licença						
Exploração de Recursos Naturais						
Exploração do Patrimônio Intangível						
Cessão de Direitos						
Demais Receitas Patrimoniais						
RECEITA AGROPECUÁRIA						
RECEITA INDUSTRIAL						
RECEITA DE SERVIÇOS						
Serviços Administrativos e Comerciais Gerais						
Serviços e Atividades Referentes à Navegação e ao Transporte						
Serviços e Atividades Referentes à Saúde						
Serviços e Atividades Financeiras						
Outros Serviços						
TRANSFERÊNCIAS CORRENTES						
Transferências da União e de suas Entidades						
Transferências dos Estados e do Distrito Federal e de suas Entidades						
Transferências dos Municípios e de suas Entidades						
Transferências de Instituições Privadas						
Transferências de Outras Instituições Públicas						
Transferências do Exterior						
Transferências de Pessoas Físicas						
Transferências Provenientes de Depósitos Não Identificados						
OUTRAS RECEITAS CORRENTES						
Multas Administrativas, Contratuais e Judiciais						
Indenizações, Restituições e Ressarcimentos						
Bens, Direitos e Valores Incorporados ao Patrimônio Público						
Demais Receitas Correntes						
RECEITAS DE CAPITAL						
OPERAÇÕES DE CRÉDITO						
Operações de Crédito - Mercado Interno						
Operações de Crédito - Mercado Externo						
ALIENAÇÃO DE BENS						
Alienação de Bens Móveis						
Alienação de Bens Imóveis						
Alienação de Bens Intangíveis						
AMORTIZAÇÕES DE EMPRÉSTIMOS						
TRANSFERÊNCIAS DE CAPITAL						
Transferências da União e de suas Entidades						
Transferências dos Estados e do Distrito Federal e de suas Entidades						
Transferências dos Municípios e de suas Entidades						
Transferências de Instituições Privadas						
Transferências de Outras Instituições Públicas						
Transferências do Exterior						
Transferências de Pessoas Físicas						
Transferências Provenientes de Depósitos Não Identificados						
OUTRAS RECEITAS DE CAPITAL						

**Relatório Resumido de Execução Orçamentária Simplificado**  
**Prefeitura Municipal de Porto Xavier - RS (Poder Executivo)**  
**CNPJ: 87613667000148**  
**Exercício: 2018**  
**Período de referência: 6º bimestre**

Receitas Intra Orçamentárias	Estágios da Receita Intra-Orçamentária					
	PREVISÃO INICIAL	PREVISÃO ATUALIZADA (a)	RECEITAS REALIZADAS			
			No Bimestre (b)	% (b/a)	Até o Bimestre (c)	% (c/a)
Integralização do Capital Social						
Remuneração das Disponibilidades do Tesouro						
Resgate de Títulos do Tesouro						
Demais Receitas de Capital						

**RREO-Anexo 01 | Tabela 1.0 - Balanço Orçamentário**

Despesas Intra Orçamentárias	Estágios da Despesa Intra-Orçamentária									
	DOTAÇÃO INICIAL (d)	DOTAÇÃO ATUALIZADA (e)	DESPESAS EMPENHADAS NO BIMESTRE	DESPESAS EMPENHADAS ATÉ O BIMESTRE (f)	SALDO (g) = (e-f)	DESPESAS LIQUIDADAS NO BIMESTRE	DESPESAS LIQUIDADAS ATÉ O BIMESTRE (h)	SALDO (i) = (e-h)	DESPESAS PAGAS ATÉ O BIMESTRE (j)	INSCRITAS EM RESTOS A PAGAR NÃO PROCESSADOS (k)
<b>Despesas Intra Orçamentárias</b>	-	-	-	-	-	-	-	-	-	-
DESPESAS (INTRA-ORÇAMENTÁRIAS) (IX)	2.405.773,00	2.583.995,00	528.626,22	2.368.565,96	215.429,04	548.158,92	2.368.565,96	215.429,04	2.360.564,53	
DESPESAS CORRENTES	2.389.773,00	2.567.995,00	528.626,22	2.353.282,70	214.712,30	548.158,92	2.353.282,70	214.712,30	2.345.281,27	
PESSOAL E ENCARGOS SOCIAIS	2.376.773,00	2.554.995,00	528.626,22	2.342.697,34	212.297,66	548.158,92	2.342.697,34	212.297,66	2.334.695,91	
JUROS E ENCARGOS DA DÍVIDA	10.900,00	10.900,00		10.585,36	314,64		10.585,36	314,64	10.585,36	
OUTRAS DESPESAS CORRENTES	2.100,00	2.100,00			2.100,00			2.100,00		
DESPESAS DE CAPITAL	16.000,00	16.000,00		15.283,26	716,74		15.283,26	716,74	15.283,26	
INVESTIMENTOS										
INVERSÕES FINANCEIRAS										
AMORTIZAÇÃO DA DÍVIDA	16.000,00	16.000,00		15.283,26	716,74		15.283,26	716,74	15.283,26	

**RREO-Anexo 01 | Tabela 1.0 - Balanço Orçamentário**

Notas Explicativas	Valores
	31/12/2018
Notas Explicativas	-
Notas Explicativas	

**Relatório Resumido de Execução Orçamentária Simplificado**  
**Prefeitura Municipal de Porto Xavier - RS (Poder Executivo)**  
**CNPJ: 87613667000148**  
**Exercício: 2018**  
**Período de referência: 6º bimestre**

**RREO-Anexo 02 | Tabela 2.0 - Demonstrativo da Execução das Despesas por Função/Subfunção | Total das Despesas Exceto Intra-Orçamentárias**

Função/Subfunção	Execução da Despesa										
	DOTAÇÃO INICIAL	DOTAÇÃO ATUALIZADA (a)	DESPESAS EMPENHADAS NO BIMESTRE	DESPESAS EMPENHADAS ATÉ O BIMESTRE (b)	% (b/total b)	SALDO (c) = (a-b)	DESPESAS LIQUIDADAS NO BIMESTRE	DESPESAS LIQUIDADAS ATÉ O BIMESTRE (d)	% (d/total d)	SALDO (e) = (a-d)	INSCRITAS EM RESTOS A PAGAR NÃO PROCESSADOS (f)
DESPESAS (EXCETO INTRA-ORÇAMENTÁRIAS) (I)	31.633.364,00	34.002.589,55	4.661.033,59	30.020.933,75	92,69	3.981.655,80	5.865.021,14	29.403.340,13	92,55	4.599.249,42	617.593,62
Legislativa	2.464.660,00	2.331.660,00	197.853,41	1.185.522,26	3,66	1.146.137,74	246.458,18	1.185.522,26	3,73	1.146.137,74	
Ação Legislativa	2.464.660,00	2.331.660,00	197.853,41	1.185.522,26	3,66	1.146.137,74	246.458,18	1.185.522,26	3,73	1.146.137,74	
Controle Externo											
FU01 - Administração Geral											
FU01 - Demais Subfunções											
Judiciária	145.889,00	138.409,00	25.132,44	134.185,59	0,41	4.223,41	25.296,71	134.185,59	0,42	4.223,41	
Ação Judiciária	145.889,00	138.409,00	25.132,44	134.185,59	0,41	4.223,41	25.296,71	134.185,59	0,42	4.223,41	
Defesa do Interesse Público no Processo Judiciário											
FU02 - Administração Geral											
FU02 - Demais Subfunções											
Essencial à Justiça											
Defesa da Ordem Jurídica											
Representação Judicial e Extrajudicial											
FU03 - Administração Geral											
FU03 - Demais Subfunções											
Administração	3.485.436,00	3.836.409,77	525.039,11	3.619.106,57	11,17	217.303,20	721.785,35	3.597.004,61	11,32	239.405,16	22.101,96
Planejamento e Orçamento	251.851,00	642.314,33	47.079,35	616.267,60	1,90	26.046,73	169.320,89	616.267,60	1,94	26.046,73	
FU04 - Administração Geral	2.254.606,00	2.274.421,11	319.487,74	2.152.496,10	6,65	121.925,01	361.223,84	2.130.920,65	6,71	143.500,46	21.575,45
Administração Financeira	287.830,00	296.307,00	47.960,65	287.125,70	0,89	9.181,30	54.231,89	287.125,70	0,90	9.181,30	
Controle Interno	63.317,00	60.717,00	9.519,64	57.604,87	0,18	3.112,13	10.251,09	57.604,87	0,18	3.112,13	
Normatização e Fiscalização											
Tecnologia da Informação											
Ordenamento Territorial											
Formação de Recursos Humanos	12.700,00	12.700,00	1.131,00	7.915,00	0,02	4.785,00	1.746,00	7.915,00	0,02	4.785,00	
Administração de Receitas	480.532,00	414.950,33	68.644,66	386.758,73	1,19	28.191,60	86.412,82	386.758,73	1,22	28.191,60	
Administração de Concessões											
Comunicação Social	133.800,00	135.000,00	31.216,07	110.938,57	0,34	24.061,43	38.598,82	110.412,06	0,35	24.587,94	526,51
FU04 - Demais Subfunções	800,00										
Defesa Nacional											
Defesa Aérea											
Defesa Naval											
Defesa Terrestre											
FU05 - Administração Geral											
FU05 - Demais Subfunções											
Segurança Pública	4.500,00	309.494,65	2.972,20	306.541,67	0,95	2.952,98	2.972,20	306.541,67	0,96	2.952,98	
Policiamento											
Defesa Civil	4.500,00	309.494,65	2.972,20	306.541,67	0,95	2.952,98	2.972,20	306.541,67	0,96	2.952,98	
Informação e Inteligência											
FU06 - Administração Geral											
FU06 - Demais Subfunções											
Relações Exteriores	3.960,00	3.960,00		166,80	0,00	3.793,20		166,80	0,00	3.793,20	
Relações Diplomáticas	3.960,00	3.960,00		166,80	0,00	3.793,20		166,80	0,00	3.793,20	
Cooperação Internacional											
FU07 - Administração Geral											
FU07 - Demais Subfunções											
Assistência Social	1.598.563,00	1.931.773,21	219.129,69	1.571.225,20	4,85	360.548,01	306.651,98	1.570.993,73	4,94	360.779,48	231,47
Assistência ao Idoso	30.780,00	30.780,00	1.091,04	12.539,04	0,04	18.240,96	2.999,04	12.539,04	0,04	18.240,96	
Assistência ao Portador de Deficiência											
Assistência à Criança e ao Adolescente	600.704,00	625.634,14	64.884,69	457.189,50	1,41	168.444,64	83.757,85	457.189,50	1,44	168.444,64	
Assistência Comunitária	967.079,00	1.275.359,07	153.153,96	1.101.496,66	3,40	173.862,41	219.895,09	1.101.265,19	3,47	174.093,88	231,47
FU08 - Administração Geral											

**Relatório Resumido de Execução Orçamentária Simplificado**

**Prefeitura Municipal de Porto Xavier - RS (Poder Executivo)**

**CNPJ: 87613667000148**

**Exercício: 2018**

**Período de referência: 6º bimestre**

Função/Subfunção	Execução da Despesa										INSCRITAS EM RESTOS A PAGAR NÃO PROCESSADOS (f)
	DOTAÇÃO INICIAL	DOTAÇÃO ATUALIZADA (a)	DESPESAS EMPENHADAS NO BIMESTRE	DESPESAS EMPENHADAS ATÉ O BIMESTRE (b)	% (b/total b)	SALDO (c) = (a-b)	DESPESAS LIQUIDADAS NO BIMESTRE	DESPESAS LIQUIDADAS ATÉ O BIMESTRE (d)	% (d/total d)	SALDO (e) = (a-d)	
FU08 - Demais Subfunções											
Previdência Social	3.330.808,00	3.330.808,00	644.522,70	3.209.167,69	9,91	121.640,31	645.220,36	3.209.167,69	10,10	121.640,31	
Previdência Básica											
Previdência do Regime Estatutário	3.330.808,00	3.330.808,00	644.522,70	3.209.167,69	9,91	121.640,31	645.220,36	3.209.167,69	10,10	121.640,31	
Previdência Complementar											
Previdência Especial											
FU09 - Administração Geral											
FU09 - Demais Subfunções											
Saúde	6.284.147,00	7.659.227,21	971.359,23	6.702.377,79	20,69	956.849,42	1.316.982,66	6.698.549,95	21,08	960.677,26	3.827,84
Atenção Básica	3.637.098,00	4.627.267,56	548.357,08	3.848.700,11	11,88	778.567,45	693.905,49	3.848.700,11	12,11	778.567,45	
Assistência Hospitalar e Ambulatorial	2.426.823,00	2.769.233,65	387.891,92	2.640.595,72	8,15	128.637,93	586.091,59	2.636.767,88	8,30	132.465,77	3.827,84
Suporte Profilático e Terapêutico											
Vigilância Sanitária	12.900,00	23.400,00	-915,19	4.130,77	0,01	19.269,23	603,50	4.130,77	0,01	19.269,23	
Vigilância Epidemiológica	207.326,00	239.326,00	36.025,42	208.951,19	0,65	30.374,81	36.382,08	208.951,19	0,66	30.374,81	
Alimentação e Nutrição											
FU10 - Administração Geral											
FU10 - Demais Subfunções											
Trabalho											
Proteção e Benefícios ao Trabalhador											
Relações de Trabalho											
Empregabilidade											
Fomento ao Trabalho											
FU11 - Administração Geral											
FU11 - Demais Subfunções											
Educação	7.725.574,00	8.109.792,17	1.293.147,10	7.667.409,59	23,67	442.382,58	1.533.209,32	7.571.150,41	23,83	538.641,76	96.259,18
Ensino Fundamental	3.689.284,00	3.601.798,29	549.517,60	3.426.293,51	10,58	175.504,78	647.456,63	3.330.034,33	10,48	271.763,96	96.259,18
Ensino Médio	266.040,00	270.811,36	44.001,80	243.285,12	0,75	27.526,24	44.001,80	243.285,12	0,77	27.526,24	
Ensino Profissional											
Ensino Superior	70.000,00	70.000,00	10.528,44	42.655,42	0,13	27.344,58	10.528,44	42.655,42	0,13	27.344,58	
Educação Infantil	2.905.662,00	3.325.594,52	600.232,22	3.151.032,26	9,73	174.562,26	633.987,57	3.151.032,26	9,92	174.562,26	
Educação de Jovens e Adultos											
Educação Especial	144.380,00	181.980,00	1.337,05	179.681,31	0,55	2.298,69	29.670,35	179.681,31	0,57	2.298,69	
Educação Básica											
FU12 - Administração Geral	640.208,00	653.108,00	87.529,99	621.206,97	1,92	31.901,03	167.564,53	621.206,97	1,96	31.901,03	
FU12 - Demais Subfunções	10.000,00	6.500,00		3.255,00	0,01	3.245,00		3.255,00	0,01	3.245,00	
Cultura	54.828,00	160.278,00	100.056,72	131.094,72	0,40	29.183,28	21.404,03	49.759,72	0,16	110.518,28	81.335,00
Patrimônio Histórico Artístico e Arqueológico											
Difusão Cultural	54.828,00	160.278,00	100.056,72	131.094,72	0,40	29.183,28	21.404,03	49.759,72	0,16	110.518,28	81.335,00
FU13 - Administração Geral											
FU13 - Demais Subfunções											
Direitos da Cidadania	50.327,00	46.327,00	7.279,19	43.855,11	0,14	2.471,89	8.064,65	43.855,11	0,14	2.471,89	
Custódia e Reintegração Social											
Direitos Individuais Coletivos e Difusos	50.327,00	46.327,00	7.279,19	43.855,11	0,14	2.471,89	8.064,65	43.855,11	0,14	2.471,89	
Assistência aos Povos Indígenas											
FU14 - Administração Geral											
FU14 - Demais Subfunções											
Urbanismo	318.096,00	329.596,00	8.687,08	73.504,11	0,23	256.091,89	11.159,66	73.504,11	0,23	256.091,89	
Infra-Estrutura Urbana	318.096,00	329.596,00	8.687,08	73.504,11	0,23	256.091,89	11.159,66	73.504,11	0,23	256.091,89	
Serviços Urbanos											
Transportes Coletivos Urbanos											
FU15 - Administração Geral											
FU15 - Demais Subfunções											
Habitação	56.089,00	56.089,00	2.136,36	28.200,29	0,09	27.888,71	2.834,36	28.200,29	0,09	27.888,71	
Habitação Rural											
Habitação Urbana	56.089,00	56.089,00	2.136,36	28.200,29	0,09	27.888,71	2.834,36	28.200,29	0,09	27.888,71	



**Relatório Resumido de Execução Orçamentária Simplificado**

**Prefeitura Municipal de Porto Xavier - RS (Poder Executivo)**

**CNPJ: 87613667000148**

**Exercício: 2018**

**Período de referência: 6º bimestre**

Função/Subfunção	Execução da Despesa										
	DOTAÇÃO INICIAL	DOTAÇÃO ATUALIZADA (a)	DESPESAS EMPENHADAS NO BIMESTRE	DESPESAS EMPENHADAS ATÉ O BIMESTRE (b)	% (b/total b)	SALDO (c) = (a-b)	DESPESAS LIQUIDADAS NO BIMESTRE	DESPESAS LIQUIDADAS ATÉ O BIMESTRE (d)	% (d/total d)	SALDO (e) = (a-d)	INSCRITAS EM RESTOS A PAGAR NÃO PROCESSADOS (f)
FU16 - Administração Geral											
FU16 - Demais Subfunções											
Saneamento	1.082.410,00	1.250.842,00	86.097,75	1.163.495,07	3,59	87.346,93	195.756,03	1.131.610,46	3,56	119.231,54	31.884,61
Saneamento Básico Rural	352.968,00	462.818,00	43.199,54	432.442,71	1,34	30.375,29	93.805,36	432.442,71	1,36	30.375,29	
Saneamento Básico Urbano	729.442,00	788.024,00	42.898,21	731.052,36	2,26	56.971,64	101.950,67	699.167,75	2,20	88.856,25	31.884,61
FU17 - Administração Geral											
FU17 - Demais Subfunções											
Gestão Ambiental	85.093,00	103.948,33	20.570,38	84.795,79	0,26	19.152,54	15.195,53	77.295,79	0,24	26.652,54	7.500,00
Preservação e Conservação Ambiental	85.093,00	103.948,33	20.570,38	84.795,79	0,26	19.152,54	15.195,53	77.295,79	0,24	26.652,54	7.500,00
Controle Ambiental											
Recuperação de Áreas Degradadas											
Recursos Hídricos											
Meteorologia											
FU18 - Administração Geral											
FU18 - Demais Subfunções											
Ciência e Tecnologia	83.038,00	72.941,00	10.270,39	70.836,87	0,22	2.104,13	10.680,37	70.836,87	0,22	2.104,13	
Desenvolvimento Científico											
Desenvolvimento Tecnológico e Engenharia											
Difusão do Conhecimento Científico e Tecnológico	83.038,00	72.941,00	10.270,39	70.836,87	0,22	2.104,13	10.680,37	70.836,87	0,22	2.104,13	
FU19 - Administração Geral											
FU19 - Demais Subfunções											
Agricultura	899.223,00	998.376,12	100.886,34	952.199,13	2,94	46.176,99	368.109,83	952.199,13	3,00	46.176,99	
Abastecimento	35.780,00	5.204,50		5.204,50	0,02			5.204,50	0,02		
Extensão Rural	848.543,00	983.056,09	100.886,34	936.879,10	2,89	46.176,99	368.109,83	936.879,10	2,95	46.176,99	
Irrigação											
Promoção da Produção Agropecuária	14.900,00	10.115,53		10.115,53	0,03			10.115,53	0,03		
Defesa Agropecuária											
FU20 - Administração Geral											
FU20 - Demais Subfunções											
Organização Agrária											
Reforma Agrária											
Colonização											
FU21 - Administração Geral											
FU21 - Demais Subfunções											
Indústria											
Promoção Industrial											
Produção Industrial											
Mineração											
Propriedade Industrial											
Normalização e Qualidade											
FU22 - Administração Geral											
FU22 - Demais Subfunções											
Comércio e Serviços	164.431,00	196.480,31	32.582,69	181.877,65	0,56	14.602,66	37.377,49	181.877,65	0,57	14.602,66	
Promoção Comercial											
Comercialização											
Comércio Exterior											
Serviços Financeiros											
Turismo	164.431,00	196.480,31	32.582,69	181.877,65	0,56	14.602,66	37.377,49	181.877,65	0,57	14.602,66	
FU23 - Administração Geral											
FU23 - Demais Subfunções											
Comunicações	5.000,00	5.000,00				5.000,00				5.000,00	
Comunicações Postais											
Telecomunicações	5.000,00	5.000,00				5.000,00				5.000,00	
FU24 - Administração Geral											
FU24 - Demais Subfunções											

**Relatório Resumido de Execução Orçamentária Simplificado**

**Prefeitura Municipal de Porto Xavier - RS (Poder Executivo)**

**CNPJ: 87613667000148**

**Exercício: 2018**

**Período de referência: 6º bimestre**

Função/Subfunção	Execução da Despesa										INSCRITAS EM RESTOS A PAGAR NÃO PROCESSADOS (f)
	DOTAÇÃO INICIAL	DOTAÇÃO ATUALIZADA (a)	DESPESAS EMPENHADAS NO BIMESTRE	DESPESAS EMPENHADAS ATÉ O BIMESTRE (b)	% (b/total b)	SALDO (c) = (a-b)	DESPESAS LIQUIDADAS NO BIMESTRE	DESPESAS LIQUIDADAS ATÉ O BIMESTRE (d)	% (d/total d)	SALDO (e) = (a-d)	
Energia	278.485,00	362.985,00	67.707,77	354.433,94	1,09	8.551,06	82.936,87	354.270,42	1,12	8.714,58	163,52
Conservação de Energia											
Energia Elétrica	278.485,00	362.985,00	67.707,77	354.433,94	1,09	8.551,06	82.936,87	354.270,42	1,12	8.714,58	163,52
Combustíveis Minerais											
Biocombustíveis											
FU25 - Administração Geral											
FU25 - Demais Subfunções											
Transporte	1.382.109,00	1.576.140,00	133.151,09	1.403.373,48	4,33	172.766,52	155.958,47	1.095.363,44	3,45	480.776,56	308.010,04
Transporte Aéreo											
Transporte Rodoviário	1.382.109,00	1.576.140,00	133.151,09	1.403.373,48	4,33	172.766,52	155.958,47	1.095.363,44	3,45	480.776,56	308.010,04
Transporte Ferroviário											
Transporte Hidroviário											
Transportes Especiais											
FU26 - Administração Geral											
FU26 - Demais Subfunções											
Desporto e Lazer	193.757,00	143.936,33	42.544,48	117.196,52	0,36	26.739,81	20.787,62	85.916,52	0,27	58.019,81	31.280,00
Desporto de Rendimento											
Desporto Comunitário	193.757,00	143.936,33	42.544,48	117.196,52	0,36	26.739,81	20.787,62	85.916,52	0,27	58.019,81	31.280,00
Lazer											
FU27 - Administração Geral											
FU27 - Demais Subfunções											
Encargos Especiais	896.366,00	1.048.116,21	169.907,47	1.020.367,91	3,15	27.748,30	136.179,47	985.367,91	3,10	62.748,30	35.000,00
Refinanciamento da Dívida Interna											
Refinanciamento da Dívida Externa											
Serviço da Dívida Interna	119.200,00	123.700,00	18.438,01	110.940,71	0,34	12.759,29	18.438,01	110.940,71	0,35	12.759,29	
Serviço da Dívida Externa											
Transferências	1.000,00	186.340,21	25.804,26	184.654,14	0,57	1.686,07	25.804,26	184.654,14	0,58	1.686,07	
Outros Encargos Especiais	776.166,00	738.076,00	125.665,20	724.773,06	2,24	13.302,94	91.937,20	689.773,06	2,17	48.302,94	35.000,00
Transferências para a Educação Básica											
FU28 - Demais Subfunções											
Reserva de Contingência	1.040.575,00	0,24				0,24				0,24	
DESPESAS (INTRA-ORÇAMENTÁRIAS) (II)	2.405.773,00	2.583.995,00	528.626,22	2.368.565,96	7,31	215.429,04	548.158,92	2.368.565,96	7,45	215.429,04	
TOTAL (III) = (I + II)	34.039.137,00	36.586.584,55	5.189.659,81	32.389.499,71	100,00	4.197.084,84	6.413.180,06	31.771.906,09	100,00	4.814.678,46	617.593,62

**RREO-Anexo 02 | Tabela 2.0 - Demonstrativo da Execução das Despesas por Função/Subfunção | Total de Despesas**

Função/Subfunção - Intra	Execução da Despesa - Intra										INSCRITAS EM RESTOS A PAGAR NÃO PROCESSADOS (f)
	DOTAÇÃO INICIAL	DOTAÇÃO ATUALIZADA (a)	DESPESAS EMPENHADAS NO BIMESTRE	DESPESAS EMPENHADAS ATÉ O BIMESTRE (b)	% (b/III b)	SALDO (c) = (a-b)	DESPESAS LIQUIDADAS NO BIMESTRE	DESPESAS LIQUIDADAS ATÉ O BIMESTRE (d)	% (d/III d)	SALDO (e) = (a-d)	
DESPESAS (INTRA-ORÇAMENTÁRIAS) (II)	2.405.773,00	2.583.995,00	528.626,22	2.368.565,96	7,31	215.429,04	548.158,92	2.368.565,96	7,45	215.429,04	
Legislativa	160.000,00	160.000,00	-1.147,32	78.852,68	0,24	81.147,32	18.385,38	78.852,68	0,25	81.147,32	
Ação Legislativa	160.000,00	160.000,00	-1.147,32	78.852,68	0,24	81.147,32	18.385,38	78.852,68	0,25	81.147,32	
Controle Externo											
FU01 - Administração Geral											
FU01 - Demais Subfunções											
Judiciária	9.318,00	8.548,00	1.989,39	8.547,09	0,03	0,91	1.989,39	8.547,09	0,03	0,91	
Ação Judiciária	9.318,00	8.548,00	1.989,39	8.547,09	0,03	0,91	1.989,39	8.547,09	0,03	0,91	
Defesa do Interesse Público no Processo Judiciário											
FU02 - Administração Geral											
FU02 - Demais Subfunções											
Essencial à Justiça											
Defesa da Ordem Jurídica											
Representação Judicial e Extrajudicial											

**Relatório Resumido de Execução Orçamentária Simplificado**  
**Prefeitura Municipal de Porto Xavier - RS (Poder Executivo)**  
**CNPJ: 87613667000148**  
**Exercício: 2018**  
**Período de referência: 6º bimestre**

Função/Subfunção - Intra	Execução da Despesa - Intra										
	DOTAÇÃO INICIAL	DOTAÇÃO ATUALIZADA (a)	DESPESAS EMPENHADAS NO BIMESTRE	DESPESAS EMPENHADAS ATÉ O BIMESTRE (b)	% (b/III b)	SALDO (c) = (a-b)	DESPESAS LIQUIDADAS NO BIMESTRE	DESPESAS LIQUIDADAS ATÉ O BIMESTRE (d)	% (d/III d)	SALDO (e) = (a-d)	INSCRITAS EM RESTOS A PAGAR NÃO PROCESSADOS (f)
FU03 - Administração Geral											
FU03 - Demais Subfunções											
Administração	145.090,00	138.540,00	27.983,07	120.621,49	0,37	17.918,51	27.983,07	120.621,49	0,38	17.918,51	
Planejamento e Orçamento	2.394,00	2.394,00	512,13	2.197,09	0,01	196,91	512,13	2.197,09	0,01	196,91	
FU04 - Administração Geral	85.795,00	85.795,00	16.013,85	69.611,43	0,21	16.183,57	16.013,85	69.611,43	0,22	16.183,57	
Administração Financeira	23.097,00	23.097,00	5.069,55	21.603,54	0,07	1.493,46	5.069,55	21.603,54	0,07	1.493,46	
Controle Interno	5.060,00	4.660,00	1.080,66	4.627,01	0,01	32,99	1.080,66	4.627,01	0,01	32,99	
Normatização e Fiscalização											
Tecnologia da Informação											
Ordenamento Territorial											
Formação de Recursos Humanos											
Administração de Receitas	28.744,00	22.594,00	5.306,88	22.582,42	0,07	11,58	5.306,88	22.582,42	0,07	11,58	
Administração de Concessões											
Comunicação Social											
FU04 - Demais Subfunções											
Defesa Nacional											
Defesa Aérea											
Defesa Naval											
Defesa Terrestre											
FU05 - Administração Geral											
FU05 - Demais Subfunções											
Segurança Pública											
Policamento											
Defesa Civil											
Informação e Inteligência											
FU06 - Administração Geral											
FU06 - Demais Subfunções											
Relações Exteriores											
Relações Diplomáticas											
Cooperação Internacional											
FU07 - Administração Geral											
FU07 - Demais Subfunções											
Assistência Social	58.318,00	56.668,00	11.317,02	50.873,46	0,16	5.794,54	11.317,02	50.873,46	0,16	5.794,54	
Assistência ao Idoso											
Assistência ao Portador de Deficiência											
Assistência à Criança e ao Adolescente	17.557,00	17.557,00	3.104,88	14.453,86	0,04	3.103,14	3.104,88	14.453,86	0,05	3.103,14	
Assistência Comunitária	40.761,00	39.111,00	8.212,14	36.419,60	0,11	2.691,40	8.212,14	36.419,60	0,11	2.691,40	
FU08 - Administração Geral											
FU08 - Demais Subfunções											
Previdência Social	2.000,00	2.000,00				2.000,00				2.000,00	
Previdência Básica											
Previdência do Regime Estatutário	2.000,00	2.000,00				2.000,00				2.000,00	
Previdência Complementar											
Previdência Especial											
FU09 - Administração Geral											
FU09 - Demais Subfunções											
Saúde	206.067,00	233.637,00	43.980,23	177.324,71	0,55	56.312,29	43.980,23	177.324,71	0,56	56.312,29	
Atenção Básica	146.283,00	173.853,00	28.696,98	126.148,00	0,39	47.705,00	28.696,98	126.148,00	0,40	47.705,00	
Assistência Hospitalar e Ambulatorial	49.167,00	49.167,00	13.020,47	41.481,06	0,13	7.685,94	13.020,47	41.481,06	0,13	7.685,94	
Suporte Profilático e Terapêutico											
Vigilância Sanitária											
Vigilância Epidemiológica	10.617,00	10.617,00	2.262,78	9.695,65	0,03	921,35	2.262,78	9.695,65	0,03	921,35	
Alimentação e Nutrição											
FU10 - Administração Geral											
FU10 - Demais Subfunções											

**Relatório Resumido de Execução Orçamentária Simplificado**  
**Prefeitura Municipal de Porto Xavier - RS (Poder Executivo)**  
**CNPJ: 87613667000148**  
**Exercício: 2018**  
**Período de referência: 6º bimestre**

Função/Subfunção - Intra	Execução da Despesa - Intra										
	DOTAÇÃO INICIAL	DOTAÇÃO ATUALIZADA (a)	DESPESAS EMPENHADAS NO BIMESTRE	DESPESAS EMPENHADAS ATÉ O BIMESTRE (b)	% (b/III b)	SALDO (c) = (a-b)	DESPESAS LIQUIDADAS NO BIMESTRE	DESPESAS LIQUIDADAS ATÉ O BIMESTRE (d)	% (d/III d)	SALDO (e) = (a-d)	INSCRITAS EM RESTOS A PAGAR NÃO PROCESSADOS (f)
Trabalho											
Proteção e Benefícios ao Trabalhador											
Relações de Trabalho											
Empregabilidade											
Fomento ao Trabalho											
FU11 - Administração Geral											
FU11 - Demais Subfunções											
Educação	351.471,00	463.544,00	104.474,01	425.577,48	1,31	37.966,52	104.474,01	425.577,48	1,34	37.966,52	
Ensino Fundamental	191.558,00	204.079,00	39.835,55	172.806,16	0,53	31.272,84	39.835,55	172.806,16	0,54	31.272,84	
Ensino Médio											
Ensino Profissional											
Ensino Superior											
Educação Infantil	130.221,00	229.773,00	58.083,55	224.518,12	0,69	5.254,88	58.083,55	224.518,12	0,71	5.254,88	
Educação de Jovens e Adultos											
Educação Especial											
Educação Básica											
FU12 - Administração Geral	29.692,00	29.692,00	6.554,91	28.253,20	0,09	1.438,80	6.554,91	28.253,20	0,09	1.438,80	
FU12 - Demais Subfunções											
Cultura	1.000,00	1.000,00				1.000,00				1.000,00	
Patrimônio Histórico Artístico e Arqueológico											
Difusão Cultural	1.000,00	1.000,00				1.000,00				1.000,00	
FU13 - Administração Geral											
FU13 - Demais Subfunções											
Direitos da Cidadania	3.465,00	3.465,00	768,48	3.292,69	0,01	172,31	768,48	3.292,69	0,01	172,31	
Custódia e Reintegração Social											
Direitos Individuais Coletivos e Difusos	3.465,00	3.465,00	768,48	3.292,69	0,01	172,31	768,48	3.292,69	0,01	172,31	
Assistência aos Povos Indígenas											
FU14 - Administração Geral											
FU14 - Demais Subfunções											
Urbanismo	4.897,00	4.897,00	1.051,02	4.473,69	0,01	423,31	1.051,02	4.473,69	0,01	423,31	
Infra-Estrutura Urbana	4.897,00	4.897,00	1.051,02	4.473,69	0,01	423,31	1.051,02	4.473,69	0,01	423,31	
Serviços Urbanos											
Transportes Coletivos Urbanos											
FU15 - Administração Geral											
FU15 - Demais Subfunções											
Habitação	100,00	100,00				100,00				100,00	
Habitação Rural											
Habitação Urbana	100,00	100,00				100,00				100,00	
FU16 - Administração Geral											
FU16 - Demais Subfunções											
Saneamento	22.740,00	22.954,00	5.086,27	21.771,34	0,07	1.182,66	5.086,27	21.771,34	0,07	1.182,66	
Saneamento Básico Rural	6.248,00	6.353,00	1.495,65	6.352,59	0,02	0,41	1.495,65	6.352,59	0,02	0,41	
Saneamento Básico Urbano	16.492,00	16.601,00	3.590,62	15.418,75	0,05	1.182,25	3.590,62	15.418,75	0,05	1.182,25	
FU17 - Administração Geral											
FU17 - Demais Subfunções											
Gestão Ambiental	7.280,00	7.280,00	1.551,78	6.648,91	0,02	631,09	1.551,78	6.648,91	0,02	631,09	
Preservação e Conservação Ambiental	7.280,00	7.280,00	1.551,78	6.648,91	0,02	631,09	1.551,78	6.648,91	0,02	631,09	
Controle Ambiental											
Recuperação de Áreas Degradadas											
Recursos Hídricos											
Meteorologia											
FU18 - Administração Geral											
FU18 - Demais Subfunções											
Ciência e Tecnologia	5.630,00	6.733,00	1.201,17	6.732,22	0,02	0,78	1.201,17	6.732,22	0,02	0,78	
Desenvolvimento Científico											

**Relatório Resumido de Execução Orçamentária Simplificado**  
**Prefeitura Municipal de Porto Xavier - RS (Poder Executivo)**  
**CNPJ: 87613667000148**  
**Exercício: 2018**  
**Período de referência: 6º bimestre**

Função/Subfunção - Intra	Execução da Despesa - Intra										INSCRITAS EM RESTOS A PAGAR NÃO PROCESSADOS (f)
	DOTAÇÃO INICIAL	DOTAÇÃO ATUALIZADA (a)	DESPESAS EMPENHADAS NO BIMESTRE	DESPESAS EMPENHADAS ATÉ O BIMESTRE (b)	% (b/III b)	SALDO (c) = (a-b)	DESPESAS LIQUIDADAS NO BIMESTRE	DESPESAS LIQUIDADAS ATÉ O BIMESTRE (d)	% (d/III d)	SALDO (e) = (a-d)	
Desenvolvimento Tecnológico e Engenharia											
Difusão do Conhecimento Científico e Tecnológico	5.630,00	6.733,00	1.201,17	6.732,22	0,02	0,78	1.201,17	6.732,22	0,02	0,78	
FU19 - Administração Geral											
FU19 - Demais Subfunções											
Agricultura	30.299,00	37.430,00	8.438,40	36.107,25	0,11	1.322,75	8.438,40	36.107,25	0,11	1.322,75	
Abastecimento											
Extensão Rural	30.299,00	37.430,00	8.438,40	36.107,25	0,11	1.322,75	8.438,40	36.107,25	0,11	1.322,75	
Irrigação											
Promoção da Produção Agropecuária											
Defesa Agropecuária											
FU20 - Administração Geral											
FU20 - Demais Subfunções											
Organização Agrária											
Reforma Agrária											
Colonização											
FU21 - Administração Geral											
FU21 - Demais Subfunções											
Indústria											
Promoção Industrial											
Produção Industrial											
Mineração											
Propriedade Industrial											
Normalização e Qualidade											
FU22 - Administração Geral											
FU22 - Demais Subfunções											
Comércio e Serviços	2.000,00	2.000,00				2.000,00				2.000,00	
Promoção Comercial											
Comercialização											
Comércio Exterior											
Serviços Financeiros											
Turismo	2.000,00	2.000,00				2.000,00				2.000,00	
FU23 - Administração Geral											
FU23 - Demais Subfunções											
Comunicações											
Comunicações Postais											
Telecomunicações											
FU24 - Administração Geral											
FU24 - Demais Subfunções											
Energia	2.698,00	2.698,00	582,12	2.487,61	0,01	210,39	582,12	2.487,61	0,01	210,39	
Conservação de Energia											
Energia Elétrica	2.698,00	2.698,00	582,12	2.487,61	0,01	210,39	582,12	2.487,61	0,01	210,39	
Combustíveis Minerais											
Biocombustíveis											
FU25 - Administração Geral											
FU25 - Demais Subfunções											
Transporte	24.559,00	24.559,00	4.089,03	18.344,81	0,06	6.214,19	4.089,03	18.344,81	0,06	6.214,19	
Transporte Aéreo											
Transporte Rodoviário	24.559,00	24.559,00	4.089,03	18.344,81	0,06	6.214,19	4.089,03	18.344,81	0,06	6.214,19	
Transporte Ferroviário											
Transporte Hidroviário											
Transportes Especiais											
FU26 - Administração Geral											
FU26 - Demais Subfunções											
Desporto e Lazer											
Desporto de Rendimento											

**Relatório Resumido de Execução Orçamentária Simplificado**

**Prefeitura Municipal de Porto Xavier - RS (Poder Executivo)**

**CNPJ: 87613667000148**

**Exercício: 2018**

**Período de referência: 6º bimestre**

Função/Subfunção - Intra	Execução da Despesa - Intra										INSCRITAS EM RESTOS A PAGAR NÃO PROCESSADOS (f)
	DOTAÇÃO INICIAL	DOTAÇÃO ATUALIZADA (a)	DESPESAS EMPENHADAS NO BIMESTRE	DESPESAS EMPENHADAS ATÉ O BIMESTRE (b)	% (b/III b)	SALDO (c) = (a-b)	DESPESAS LIQUIDADAS NO BIMESTRE	DESPESAS LIQUIDADAS ATÉ O BIMESTRE (d)	% (d/III d)	SALDO (e) = (a-d)	
Desporto Comunitário											
Lazer											
FU27 - Administração Geral											
FU27 - Demais Subfunções											
Encargos Especiais	1.368.841,00	1.407.942,00	317.261,55	1.406.910,53	4,34	1.031,47	317.261,55	1.406.910,53	4,43	1.031,47	
Refinanciamento da Dívida Interna											
Refinanciamento da Dívida Externa											
Serviço da Dívida Interna	1.368.841,00	1.407.942,00	317.261,55	1.406.910,53	4,34	1.031,47	317.261,55	1.406.910,53	4,43	1.031,47	
Serviço da Dívida Externa											
Transferências											
Outros Encargos Especiais											
Transferências para a Educação Básica											
FU28 - Demais Subfunções											

**RREO-Anexo 02 | Tabela 2.0 - Demonstrativo da Execução das Despesas por Função/Subfunção**

Notas Explicativas	Valores
	31/12/2018
Notas Explicativas	-
Notas Explicativas	

**Relatório Resumido de Execução Orçamentária Simplificado**  
**Prefeitura Municipal de Porto Xavier - RS (Poder Executivo)**  
**CNPJ: 87613667000148**  
**Exercício: 2018**  
**Período de referência: 6º bimestre**

**RREO-Anexo 03 | Tabela 3.2 - Demonstrativo da Receita Corrente Líquida - Municípios**

Especificação	Evolução da Receita Corrente Líquida												TOTAL (ÚLTIMOS 12 MESES)	PREVISÃO ATUALIZADA 2018
	<MR-11>	<MR-10>	<MR-9>	<MR-8>	<MR-7>	<MR-6>	<MR-5>	<MR-4>	<MR-3>	<MR-2>	<MR-1>	<MR>		
RECEITAS CORRENTES (I)	2.355.272,28	2.470.819,61	2.097.704,53	3.682.240,66	2.677.131,76	2.531.647,44	2.837.323,46	2.427.050,32	2.143.908,13	2.289.894,11	2.355.148,27	3.571.405,45	31.439.546,02	31.694.805,00
Impostos, Taxas e Contribuições de Melhoria	68.688,44	70.272,78	181.131,00	694.762,77	114.437,22	156.599,68	237.612,32	105.241,19	92.003,84	99.450,76	90.535,94	143.336,89	2.054.072,83	1.956.332,00
IPTU	7.782,20	5.584,27	72.080,00	481.443,15	34.085,37	61.863,19	121.760,61	20.668,94	26.971,58	12.045,12	12.915,87	15.485,24	872.685,54	823.470,00
ISS	31.561,25	35.716,06	34.358,09	38.917,47	41.442,41	44.157,10	54.754,48	43.951,16	35.282,78	48.844,80	32.288,97	39.074,17	480.348,74	498.630,00
ITBI	16.171,87	13.587,14	16.051,64	62.331,60	23.447,92	29.837,20	27.023,64	16.436,00	11.030,00	20.386,42	28.439,86	21.630,56	286.373,85	137.300,00
IRRF	211,56	301,66	379,61	303,61	306,81	2.377,45	2.356,24	13.663,12	10.601,97	10.885,39	10.693,02	64.551,34	116.631,78	101.112,00
Outros Impostos, Taxas e Contribuições de Melhoria	12.961,56	15.083,65	58.261,66	111.766,94	15.154,71	18.364,74	31.717,35	10.521,97	8.117,51	7.289,03	6.198,22	2.595,58	298.032,92	395.820,00
Contribuições	17.959,33	23.060,85	21.971,40	24.190,42	21.993,18	20.640,31	18.926,33	18.497,51	17.632,52	18.729,52	19.375,70	21.426,34	244.403,41	250.100,00
Receita Patrimonial	7.113,65	5.497,65	6.907,62	7.514,51	6.038,01	7.819,68	8.802,03	8.937,57	32.211,94	20.686,43	5.160,50	9.714,56	126.404,15	284.542,00
Rendimentos de Aplicação Financeira	6.310,24	4.717,21	6.127,18	6.734,07	5.257,57	7.039,24	8.021,59	8.157,13	31.431,50	19.905,99	4.380,06	8.934,12	117.015,90	274.260,00
Outras Receitas Patrimoniais	803,41	780,44	780,44	780,44	780,44	780,44	780,44	780,44	780,44	780,44	780,44	780,44	9.388,25	10.282,00
Receita Agropecuária														
Receita Industrial														
Receita de Serviços	10.736,82	14.630,99	15.921,40	23.568,76	20.876,91	21.452,62	29.749,87	21.836,80	119.943,68	15.155,09	13.054,44	14.107,85	321.035,23	189.515,00
Transferências Correntes	2.245.527,58	2.351.909,41	1.861.575,33	2.929.954,27	2.503.042,19	2.323.261,39	2.523.526,87	2.266.455,88	1.878.357,67	2.131.173,77	2.222.856,79	3.379.863,62	28.617.504,77	28.910.206,00
Cota-Parte do FPM	854.059,97	1.116.523,49	751.856,80	788.297,37	967.432,38	905.954,42	615.301,18	776.238,68	585.439,81	665.055,84	835.389,22	1.022.928,70	9.884.477,86	10.500.000,00
Cota-Parte do ICMS	566.556,18	461.180,42	502.601,01	546.596,85	642.708,24	413.639,42	731.357,39	441.638,30	213.507,23	708.847,92	544.782,60	924.188,93	6.697.604,49	6.882.709,00
Cota-Parte do IPVA	265.749,75	57.541,59	104.414,37	298.103,40	80.903,46	53.106,61	14.854,21	19.324,95	401.824,99	7.668,37	6.054,22	169.603,65	1.479.149,57	1.134.400,00
Cota-Parte do ITR	40,11	51,72	724,42	79,63	0,00	41,07	174,50	335,02	10.778,42	18.231,22	133,61	145,00	30.734,72	26.500,00
Transferências da LC nº 87/1996	3.291,01	3.290,85	3.290,85	3.290,85	3.290,85	3.290,85	3.290,85	3.290,85	3.290,85	0,00	6.581,70	3.290,85	39.490,36	42.500,00
Transferências da LC nº 61/1989														
Transferências do FUNDEB	464.404,46	331.991,05	344.910,44	369.709,33	394.229,18	320.457,22	335.049,86	344.887,20	320.677,48	350.913,90	390.250,88	474.048,88	4.441.529,88	4.534.000,00
Outras Transferências Correntes	91.426,10	381.330,29	153.777,44	923.876,84	414.478,08	626.771,80	823.498,88	680.740,88	342.838,89	380.456,52	439.664,56	785.657,61	6.044.517,89	5.790.097,00
Outras Receitas Correntes	5.246,46	5.447,93	10.197,78	2.249,93	10.744,25	1.873,76	18.706,04	6.081,37	3.758,48	4.698,54	4.164,90	2.956,19	76.125,63	104.110,00
DEDUÇÕES (II)	339.896,26	329.605,26	274.095,36	328.906,95	340.627,49	276.938,96	274.564,84	249.915,32	244.545,13	281.831,95	280.263,92	425.809,91	3.647.001,35	3.737.582,00
Contrib. do Servidor para o Plano de Previdência	0,00	0,00	0,00	0,00	0,00	0,00	0,00	0,00	0,00	0,00	0,00	0,00	0,00	0,00
Compensações Financ. entre Regimes Previdência	0,00	0,00	0,00	0,00	0,00	0,00	0,00	0,00	0,00	0,00	0,00	0,00	0,00	0,00
Dedução de Receita para Formação do FUNDEB	339.896,26	329.605,26	274.095,36	328.906,95	340.627,49	276.938,96	274.564,84	249.915,32	244.545,13	281.831,95	280.263,92	425.809,91	3.647.001,35	3.737.582,00
RECEITA CORRENTE LÍQUIDA (III) = (I - II)	2.015.376,02	2.141.214,35	1.823.609,17	3.353.333,71	2.336.504,27	2.254.708,48	2.562.758,62	2.177.135,00	1.899.363,00	2.008.062,16	2.074.884,35	3.145.595,54	27.792.544,67	27.957.223,00



**RREO-Anexo 03 | Tabela 3.2 - Demonstrativo da Receita Corrente Líquida - Municípios**

Notas Explicativas	Valores
	31/12/2018
Notas Explicativas	-
Notas Explicativas	

**Relatório Resumido de Execução Orçamentária Simplificado**  
**Prefeitura Municipal de Porto Xavier - RS (Poder Executivo)**  
**CNPJ: 87613667000148**  
**Exercício: 2018**  
**Período de referência: 6º bimestre**

**RREO-Anexo 04 | Tabela 4 - Demonstrativo das Receitas e Despesas Previdenciárias do RPPS**

Receitas Previdenciárias - RPPS - Plano Previdenciário	Execução da Receita			
	PREVISÃO INICIAL	PREVISÃO ATUALIZADA	RECEITAS REALIZADAS	
			Até o Bimestre / 2018	Até o Bimestre / 2017
<b>Receitas</b>	-	-	-	-
RECEITAS CORRENTES (I)	6.777.460,00	6.777.460,00	5.479.574,28	5.925.145,33
Receita de Contribuições dos Segurados	862.860,00	862.860,00	803.806,87	1.678.621,24
Civil	862.860,00	862.860,00	803.806,87	1.678.621,24
Ativo	862.860,00	862.860,00	803.806,87	1.678.621,24
Inativo	0,00	0,00	0,00	0,00
Pensionista	0,00	0,00	0,00	0,00
Militar	0,00	0,00	0,00	0,00
Ativo	0,00	0,00	0,00	0,00
Inativo	0,00	0,00	0,00	0,00
Pensionista	0,00	0,00	0,00	0,00
Receita de Contribuições Patronais	0,00	0,00	0,00	0,00
Civil	0,00	0,00	0,00	0,00
Ativo	0,00	0,00	0,00	0,00
Inativo	0,00	0,00	0,00	0,00
Pensionista	0,00	0,00	0,00	0,00
Militar	0,00	0,00	0,00	0,00
Ativo	0,00	0,00	0,00	0,00
Inativo	0,00	0,00	0,00	0,00
Pensionista	0,00	0,00	0,00	0,00
Em Regime de Parcelamento de Débitos Previdenciário	0,00	0,00	0,00	0,00
Receita Patrimonial	3.446.183,00	3.446.183,00	2.234.380,21	2.816.885,38
Receitas Imobiliárias	0,00	0,00	0,00	0,00
Receitas de Valores Mobiliários	3.446.183,00	3.446.183,00	2.234.380,21	2.816.885,38
Outras Receitas Patrimoniais	0,00	0,00	0,00	0,00
Receita de Serviços	0,00	0,00	0,00	0,00
Outras Receitas Correntes	2.468.417,00	2.468.417,00	2.441.387,20	1.429.638,71
Compensação Previdenciária do RGPS para o RPPS	144.744,00	144.744,00	80.729,04	31.360,04
Demais Receitas Correntes	2.323.673,00	2.323.673,00	2.360.658,16	1.398.278,67
Aportes Periódicos para Amortização de Déficit Atuarial do RPPS (II)	0,00	0,00	0,00	0,00
RECEITAS DE CAPITAL (III)	0,00	0,00	0,00	0,00
Alienação de Bens, Direitos e Ativos	0,00	0,00	0,00	0,00
Amortização de Empréstimos	0,00	0,00	0,00	0,00
Outras Receitas de Capital	0,00	0,00	0,00	0,00
TOTAL DAS RECEITAS PREVIDENCIÁRIAS - RPPS (IV) = (I + III - II)	6.777.460,00	6.777.460,00	5.479.574,28	5.925.145,33

**RREO-Anexo 04 | Tabela 4 - Demonstrativo das Receitas e Despesas Previdenciárias do RPPS**

**Relatório Resumido de Execução Orçamentária Simplificado**

**Prefeitura Municipal de Porto Xavier - RS (Poder Executivo)**

**CNPJ: 87613667000148**

**Exercício: 2018**

**Período de referência: 6º bimestre**

Despesas Previdenciárias - RPPS - Plano Previdenciário	Execução da Despesa							INSCRITAS EM RESTOS A PAGAR NÃO PROCESSADOS	
	DOTAÇÃO INICIAL	DOTAÇÃO ATUALIZADA	DESPESAS EMPENHADAS ATÉ O BIMESTRE / 2018	DESPESAS EMPENHADAS ATÉ O BIMESTRE / 2017	DESPESAS LIQUIDADAS ATÉ O BIMESTRE / 2018	DESPESAS LIQUIDADAS ATÉ O BIMESTRE / 2017		Em 2018	Em 2017
<b>Despesas</b>	-	-	-	-	-	-		-	-
ADMINISTRAÇÃO (V)	35.100,00	35.100,00	7.577,25	10.138,61	7.577,25	10.138,61			
Despesas Correntes	32.600,00	32.600,00	7.577,25	10.138,61	7.577,25	10.138,61			
Despesas de Capital	2.500,00	2.500,00	0,00	0,00	0,00	0,00			
PREVIDÊNCIA (VI)	6.740.360,00	6.740.360,00	3.201.590,44	2.874.991,04	3.201.590,44	2.874.991,04			
Benefícios - Civil	3.131.844,00	3.131.844,00	3.056.464,96	2.697.356,02	3.056.464,96	2.697.356,02			
Aposentadorias	2.714.833,00	2.714.833,00	2.670.792,49	2.344.999,41	2.670.792,49	2.344.999,41			
Pensões	417.011,00	417.011,00	385.672,47	352.356,61	385.672,47	352.356,61			
Outros Benefícios Previdenciários	0,00	0,00	0,00	0,00	0,00	0,00			
Benefícios - Militar	0,00	0,00	0,00	0,00	0,00	0,00			
Reformas	0,00	0,00	0,00	0,00	0,00	0,00			
Pensões	0,00	0,00	0,00	0,00	0,00	0,00			
Outros Benefícios Previdenciários	0,00	0,00	0,00	0,00	0,00	0,00			
Outras Despesas Previdenciárias	3.608.516,00	3.608.516,00	145.125,48	177.635,02	145.125,48	177.635,02			
Compensação Previdenciária do RPPS para o RGPS	163.864,00	163.864,00	145.125,48	177.635,02	145.125,48	177.635,02			
Demais Despesas Previdenciárias	3.444.652,00	3.444.652,00	0,00	0,00	0,00	0,00			
TOTAL DAS DESPESAS PREVIDENCIÁRIAS - RPPS (VII) = (V + VI)	6.775.460,00	6.775.460,00	3.209.167,69	2.885.129,65	3.209.167,69	2.885.129,65			
RESULTADO PREVIDENCIÁRIO (VIII) = (IV - VII)	2.000,00	2.000,00	2.270.406,59	3.040.015,68	2.270.406,59	3.040.015,68			

**Relatório Resumido de Execução Orçamentária Simplificado**

**Prefeitura Municipal de Porto Xavier - RS (Poder Executivo)**

**CNPJ: 87613667000148**

**Exercício: 2018**

**Período de referência: 6º bimestre**

**RREO-Anexo 04 | Tabela 4 - Demonstrativo das Receitas e Despesas Previdenciárias do RPPS**

Recursos RPPS Arrecadados em Exercícios Anteriores - Plano Previdenciário	Previsão Orçamentária
	PREVISÃO ORÇAMENTÁRIA
Recursos RPPS Arrecadados em Exercícios Anteriores - Plano Previdenciário	-
VALOR	

**RREO-Anexo 04 | Tabela 4 - Demonstrativo das Receitas e Despesas Previdenciárias do RPPS**

Reserva Orçamentária do RPPS - Plano Previdenciário	Previsão Orçamentária
	PREVISÃO ORÇAMENTÁRIA
Reserva Orçamentária do RPPS	-
VALOR	3.444.652,00

**RREO-Anexo 04 | Tabela 4 - Demonstrativo das Receitas e Despesas Previdenciárias do RPPS**

Aportes de Recursos para o Plano Previdenciário do RPPS	Aportes de Recursos
	APORTES REALIZADOS
Aportes de Recursos para o Plano Previdenciário do RPPS	-
Plano de Amortização - Contribuição Patronal Suplementar	
Plano de Amortização - Aporte Periódico de Valores Predefinidos	
Outros Aportes para o RPPS	
Recursos para Cobertura de Déficit Financeiro	

**RREO-Anexo 04 | Tabela 4 - Demonstrativo das Receitas e Despesas Previdenciárias do RPPS**

Bens e Direitos do RPPS - Plano Previdenciário	Período de Referência	
	PERÍODO DE REFERÊNCIA	
	2018	2017
Bens e Direitos do RPPS	-	-
Caixa e Equivalentes de Caixa	0,00	0,00
Investimentos e Aplicações	29.723.183,99	27.464.031,02
Outros Bens e Direitos	407.862,00	390.405,00

**RREO-Anexo 04 | Tabela 4 - Demonstrativo das Receitas e Despesas Previdenciárias do RPPS**

Receitas Previdenciárias - RPPS - Plano Financeiro	Execução da Receita			
	PREVISÃO INICIAL	PREVISÃO ATUALIZADA	RECEITAS REALIZADAS	
			Até o Bimestre / 2018	Até o Bimestre / 2017
<b>Receitas</b>	-	-	-	-
RECEITAS CORRENTES (IX)				
Receita de Contribuições dos Segurados				
Civil				
Ativo				
Inativo				
Pensionista				
Militar				
Ativo				
Inativo				
Pensionista				
Receita de Contribuições Patronais				
Civil				
Ativo				
Inativo				
Pensionista				
Militar				
Ativo				
Inativo				
Pensionista				
Em Regime de Parcelamento de Débitos				
Receita Patrimonial				
Receitas Imobiliárias				
Receitas de Valores Mobiliários				
Outras Receitas Patrimoniais				
Receita de Serviços				
Outras Receitas Correntes				
Compensação Previdenciária do RGPS para o RPPS				
Demais Receitas Correntes				
RECEITAS DE CAPITAL (X)				
Alienação de Bens, Direitos e Ativos				
Amortização de Empréstimos				
Outras Receitas de Capital				
<b>TOTAL DAS RECEITAS PREVIDENCIÁRIAS RPPS (XI) = (IX + X)</b>				

**RREO-Anexo 04 | Tabela 4 - Demonstrativo das Receitas e Despesas Previdenciárias do RPPS**

**Relatório Resumido de Execução Orçamentária Simplificado**

**Prefeitura Municipal de Porto Xavier - RS (Poder Executivo)**

**CNPJ: 87613667000148**

**Exercício: 2018**

**Período de referência: 6º bimestre**

Despesas Previdenciárias - RPPS - Plano Financeiro	Execução da Despesa							
	DOTAÇÃO INICIAL	DOTAÇÃO ATUALIZADA	DESPESAS EMPENHADAS ATÉ O BIMESTRE / 2018	DESPESAS EMPENHADAS ATÉ O BIMESTRE / 2017	DESPESAS LIQUIDADAS ATÉ O BIMESTRE / 2018	DESPESAS LIQUIDADAS ATÉ O BIMESTRE / 2017	INSCRITAS EM RESTOS A PAGAR NÃO PROCESSADOS	
							Em 2018	Em 2017
<b>Despesas</b>	-	-	-	-	-	-	-	-
ADMINISTRAÇÃO (XII)								
Despesas Correntes								
Despesas de Capital								
PREVIDÊNCIA (XIII)								
Benefícios - Civil								
Aposentadorias								
Pensões								
Outros Benefícios Previdenciários								
Benefícios - Militar								
Reformas								
Pensões								
Outros Benefícios Previdenciários								
Outras Despesas Previdenciárias								
Compensação Previdenciária do RPPS para o RGPS								
Demais Despesas Previdenciárias								
TOTAL DAS DESPESAS PREVIDENCIÁRIAS RPPS (XIV) = (XII + XIII)								
RESULTADO PREVIDENCIÁRIO (XV) = (XI - XIV)								

**Relatório Resumido de Execução Orçamentária Simplificado**

**Prefeitura Municipal de Porto Xavier - RS (Poder Executivo)**

**CNPJ: 87613667000148**

**Exercício: 2018**

**Período de referência: 6º bimestre**

**RREO-Anexo 04 | Tabela 4 - Demonstrativo das Receitas e Despesas Previdenciárias do RPPS**

Aportes de Recursos para o Plano Financeiro do RPPS	Aportes de Recursos
	APORTES REALIZADOS
<b>Aportes de Recursos para o Regime Próprio de Previdência do Servidor</b>	-
Recursos para Cobertura de Insuficiências Financeiras	
Recursos para Formação de Reserva	

**RREO-Anexo 04 | Tabela 4 - Demonstrativo das Receitas e Despesas Previdenciárias do RPPS**

Notas Explicativas	Valores
	31/12/2018
<b>Notas Explicativas</b>	-
Notas Explicativas	

**RREO-Anexo 06 | Tabela 6.3 - Demonstrativo dos Resultados Primário e Nominal - Municípios**

Cálculo Acima da Linha - Receitas Primárias	Receita Orçamentária	
	PREVISÃO ATUALIZADA	Até o Bimestre / 2018
		RECEITAS REALIZADAS (a)
<b>Cálculo Acima da Linha - Receitas Primárias</b>	-	-
RECEITAS CORRENTES (I)	35.230.609,00	31.496.070,74
Impostos, Taxas e Contribuições de Melhoria	2.452.258,00	2.638.589,15
IPTU	823.470,00	872.685,54
ISS	498.630,00	480.348,74
ITBI	137.300,00	286.373,85
IRRF	597.038,00	701.148,10
Outros Impostos, Taxas e Contribuições de Melhoria	395.820,00	298.032,92
Contribuições	3.436.633,00	1.048.210,28
Receita Patrimonial	3.730.725,00	2.360.784,36
Aplicações Financeiras (II)	3.720.443,00	2.351.396,11
Outras Receitas Patrimoniais	10.282,00	9.388,25
Transferências Correntes	25.172.624,00	24.970.503,42
Cota-Parte do FPM	9.345.800,00	8.774.910,07
Cota-Parte do ICMS	5.506.167,00	5.358.083,59
Cota-Parte do IPVA	907.520,00	1.183.319,36
Cota-Parte do ITR	21.200,00	24.587,85
Transferências da LC 87/1996	34.000,00	31.592,29
Transferências da LC nº 61/1989		
Transferências do FUNDEB	4.534.000,00	4.441.529,88
Outras Transferências Correntes	4.823.937,00	5.156.480,38
Demais Receitas Correntes	438.369,00	477.983,53
Outras Receitas Financeiras (III)		
Receitas Correntes Restantes	438.369,00	477.983,53
RECEITAS PRIMÁRIAS CORRENTES (IV) = (I - II - III)	31.510.166,00	29.144.674,63
RECEITAS DE CAPITAL (V)	1.055.850,00	635.185,28
Operações de Crédito (VI)		
Amortização de Empréstimos (VII)		3.240,50
Alienação de Bens		
Receitas de Alienação de Investimentos Temporários (VIII)		
Receitas de Alienação de Investimentos Permanentes (IX)		
Outras Alienações de Bens		
Transferências de Capital	1.055.850,00	631.944,78
Convênios		
Outras Transferências de Capital	1.055.850,00	631.944,78
Outras Receitas de Capital		
Outras Receitas de Capital Não Primárias (X)		
Outras Receitas de Capital Primárias		
RECEITAS PRIMÁRIAS DE CAPITAL (XI) = (V - VI - VII - VIII - IX - X)	1.055.850,00	631.944,78
RECEITA PRIMÁRIA TOTAL (XII) = (IV + XI)	32.566.016,00	29.776.619,41

**Relatório Resumido de Execução Orçamentária Simplificado**

**Prefeitura Municipal de Porto Xavier - RS (Poder Executivo)**

**CNPJ: 87613667000148**


**Exercício: 2018**

**Período de referência: 6º bimestre**

**RREO-Anexo 06 | Tabela 6.3 - Demonstrativo dos Resultados Primário e Nominal - Municípios**

Cálculo Acima da Linha - Despesas Primárias	Despesa Orçamentária						
	DOTAÇÃO ATUALIZADA	Até o Bimestre / 2018					
		DESPESAS EMPENHADAS	DESPESAS LIQUIDADAS	DESPESAS PAGAS (a)	RESTOS A PAGAR PROCESSADOS PAGOS (b)	RESTOS A PAGAR NÃO PROCESSADOS LIQUIDADOS	PAGOS (c)
<b>Cálculo Acima da Linha - Despesas Primárias</b>	-	-	-	-	-	-	-
DESPESAS CORRENTES (XIII)	31.175.846,67	28.048.201,67	27.856.022,27	27.106.636,22	533.641,25	39.391,47	39.757,47
Pessoal e Encargos Sociais	18.993.732,50	17.060.333,45	17.060.333,45	16.886.943,55	113.944,91	10.322,97	10.322,97
Juros e Encargos da Dívida (XIV)	83.700,00	74.203,43	74.203,43	74.203,43			
Outras Despesas Correntes	12.098.414,17	10.913.664,79	10.721.485,39	10.145.489,24	419.696,34	29.068,50	29.434,50
DESPESAS PRIMÁRIAS CORRENTES (XV) = (XIII - XIV)	31.092.146,67	27.973.998,24	27.781.818,84	27.032.432,79	533.641,25	39.391,47	39.757,47
DESPESAS DE CAPITAL (XVI)	2.826.742,64	1.972.732,08	1.547.317,86	1.178.673,91	138.371,15	44.699,00	44.779,00
Investimentos	2.781.538,14	1.930.790,30	1.505.376,08	1.136.732,13	138.371,15	44.699,00	44.779,00
Inversões Financeiras	5.204,50	5.204,50	5.204,50	5.204,50			
Concessão de Empréstimos e Financiamentos (XVII)	5.204,50	5.204,50	5.204,50	5.204,50			
Aquisição de Título de Capital já Integralizado (XVIII)							
Aquisição de Título de Crédito (XIX)							
Demais Inversões Financeiras							
Amortização da Dívida (XX)	40.000,00	36.737,28	36.737,28	36.737,28			
DESPESAS PRIMÁRIAS DE CAPITAL (XXI) = (XVI - XVII - XVIII - XIX - XX)	2.781.538,14	1.930.790,30	1.505.376,08	1.136.732,13	138.371,15	44.699,00	44.779,00
RESERVA DE CONTINGÊNCIA (XXII)	0,24						
DESPESA PRIMÁRIA TOTAL (XXIII) = (XV + XXI + XXII)	33.873.685,05	29.904.788,54	29.287.194,92	28.169.164,92	672.012,40	84.090,47	84.536,47



 <div> Sistema de Informações Contábeis e Fiscais do Setor Público Brasileiro </div> <div> TESOURO NACIONAL </div>	Relatório Resumido de Execução Orçamentária Simplificado
	Prefeitura Municipal de Porto Xavier - RS (Poder Executivo)
	CNPJ: 87613667000148
	Exercício: 2018
	Período de referência: 6º bimestre

RREO-Anexo 06 | Tabela 6.3 - Demonstrativo dos Resultados Primário e Nominal - Municípios

Resultado Primário - Acima da Linha	Até o Bimestre / 2018
	VALOR INCORRIDO
<b>Resultado Primário - Acima da Linha</b>	-
RESULTADO PRIMÁRIO - Acima da Linha (XXIV) = (XIIa - (XXIIIa + XXIIIb + XXIIIc))	850.905,62

RREO-Anexo 06 | Tabela 6.3 - Demonstrativo dos Resultados Primário e Nominal - Municípios

Meta Fiscal para o Resultado Primário	Valor Realizado no Período
	VALOR CORRENTE
<b>Meta Fiscal para o Resultado Primário</b>	-
Meta fixada no Anexo de Metas Fiscais da LDO para o exercício de referência	-3.563.563,00

RREO-Anexo 06 | Tabela 6.3 - Demonstrativo dos Resultados Primário e Nominal - Municípios

Juros Nominais	Até o bimestre 2018
	VALOR INCORRIDO
<b>Juros Nominais</b>	-
JUROS E ENCARGOS ATIVOS (XXV)	2.658.766,80
JUROS E ENCARGOS PASSIVOS (XXVI)	74.203,43

RREO-Anexo 06 | Tabela 6.3 - Demonstrativo dos Resultados Primário e Nominal - Municípios

Resultado Nominal - Acima da Linha	Até o Bimestre / 2018
	VALOR INCORRIDO
<b>Resultado Nominal - Acima da Linha</b>	-
RESULTADO NOMINAL - Acima da Linha (XXVII) = XXIV + (XXV - XXVI)	3.435.468,79

RREO-Anexo 06 | Tabela 6.3 - Demonstrativo dos Resultados Primário e Nominal - Municípios

Meta Fiscal para o Resultado Nominal	Valor Realizado no Período
	VALOR CORRENTE
<b>Meta Fiscal para o Resultado Nominal</b>	-
Meta fixada no Anexo de Metas Fiscais da LDO para o exercício de referência	-4.070.065,88

RREO-Anexo 06 | Tabela 6.3 - Demonstrativo dos Resultados Primário e Nominal - Municípios

Cálculo Abaixo da Linha - Dívida Consolidada Líquida	Saldo	
	Em 31/12/2017 (a)	Até o Bimestre (b)
<b>Cálculo Abaixo da Linha - Dívida Consolidada Líquida</b>	-	-
DÍVIDA CONSOLIDADA (XXVIII)	886.293,03	834.272,49
DEDUÇÕES (XXIX)	3.072.743,77	3.923.391,12
Disponibilidade de Caixa	1.911.262,48	2.312.779,05
Disponibilidade de Caixa Bruta	2.583.906,19	3.439.259,46
(-) Restos a Pagar Processados (XXX)	672.643,71	1.126.480,41
Demais Haveres Financeiros	1.161.481,29	1.610.612,07
DÍVIDA CONSOLIDADA LÍQUIDA (XXXI) = (XXVIII - XXIX)	-2.186.450,74	-3.089.118,63

RREO-Anexo 06 | Tabela 6.3 - Demonstrativo dos Resultados Primário e Nominal - Municípios

Resultado Nominal - Abaixo da Linha	Saldo
	Até o Bimestre / 2018
<b>Resultado Nominal - Abaixo da Linha</b>	-
RESULTADO NOMINAL - Abaixo da Linha (XXXII) = (XXXIa - XXXIb)	902.667,89

RREO-Anexo 06 | Tabela 6.3 - Demonstrativo dos Resultados Primário e Nominal - Municípios

Ajuste Metodológico	Até o bimestre 2018
	VALOR INCORRIDO
<b>Ajuste Metodológico</b>	-
VARIAÇÃO SALDO RPP = (XXXIII) = (XXXa - XXXb)	-453.836,70
RECEITA DE ALIENAÇÃO DE INVESTIMENTOS PERMANENTES (IX)	
PASSIVOS RECONHECIDOS NA DC (XXXIV)	
OUTROS AJUSTES (XXXV)	
RESULTADO NOMINAL AJUSTADO - Abaixo da Linha (XXXVI) = (XXXII - XXXIII - IX + XXXIV + XXXV)	1.356.504,59

RREO-Anexo 06 | Tabela 6.3 - Demonstrativo dos Resultados Primário e Nominal - Municípios

Resultado Primário - Abaixo da Linha	Saldo
	Até o Bimestre / 2018
<b>Resultado Primário - Abaixo da Linha</b>	-

**Relatório Resumido de Execução Orçamentária Simplificado**

**Prefeitura Municipal de Porto Xavier - RS (Poder Executivo)**

**CNPJ: 87613667000148**

**Exercício: 2018**

**Período de referência: 6º bimestre**

Resultado Primário - Abaixo da Linha	Saldo
	Até o Bimestre / 2018
RESULTADO PRIMÁRIO - Abaixo da Linha (XXXVII) = XXXVI - (XXV - XXVI)	-1.228.058,58

**RREO-Anexo 06 | Tabela 6.3 - Demonstrativo dos Resultados Primário e Nominal - Municípios**

Informações Adicionais	PREVISÃO ORÇAMENTÁRIA
	PREVISÃO ORÇAMENTÁRIA
<b>Informações Adicionais</b>	-
Recursos Arrecadados em Exercícios Anteriores - RPPS	
Superávit Financeiro Utilizado para Abertura e Reabertura de Créditos Adicionais	1.054.367,67
Reserva Orçamentária do RPPS	

**RREO-Anexo 06 | Tabela 6.3 - Demonstrativo dos Resultados Primário e Nominal - Municípios**

Quadro Opcional - Receitas Primárias	Quadro destinado aos entes da federação que estabeleceram as metas fiscais para 2018 com base na metodologia definida na 7ª edição do MDF		
	PREVISÃO ATUALIZADA	RECEITAS REALIZADAS	
		Até o Bimestre / 2018	Até o Bimestre / 2017
<b>Receita Primárias</b>	-	-	-
RECEITA PRIMÁRIA TOTAL (VII) = (I + VI)			

**Relatório Resumido de Execução Orçamentária Simplificado**

**Prefeitura Municipal de Porto Xavier - RS (Poder Executivo)**


**CNPJ: 87613667000148**

**Exercício: 2018**

**Período de referência: 6º bimestre**

**RREO-Anexo 06 | Tabela 6.3 - Demonstrativo dos Resultados Primário e Nominal - Municípios**

Quadro Opcional - Despesas Primárias	Quadro destinado aos entes da federação que estabeleceram as metas fiscais para 2018 com base na metodologia definida na 7ª edição do MDF						
	DOTAÇÃO ATUALIZADA	DESPESAS EMPENHADAS		DESPESAS LIQUIDADAS		INSCRITAS EM RESTOS A PAGAR NÃO PROCESSADOS	
		Despesas Empenhadas Até o Bimestre / 2018	Despesas Empenhadas Até o Bimestre / 2017	Despesas Liquidadas Até o Bimestre / 2018	Despesas Liquidadas Até o Bimestre / 2017	Em 2018	Em 2017
<b>Despesas Primárias</b>	-	-	-	-	-	-	-
DESPESA PRIMÁRIA TOTAL (XVIII) = (X + XV + XVI + XVII)							
RESULTADO PRIMÁRIO (XIX) = (VII - XVIII)							

 <p>Sistema de Informações Contábeis e Fiscais do Setor Público Brasileiro</p> <p>TESOURO NACIONAL</p>	<b>Relatório Resumido de Execução Orçamentária Simplificado</b>
	<b>Prefeitura Municipal de Porto Xavier - RS (Poder Executivo)</b>
	<b>CNPJ: 87613667000148</b>
	<b>Exercício: 2018</b>
	<b>Período de referência: 6º bimestre</b>

**RREO-Anexo 06 | Tabela 6.3 - Demonstrativo dos Resultados Primário e Nominal - Municípios**

Quadro Opcional - Discriminação da Meta Fiscal de Resultado Primário	Quadro destinado aos entes da federação que estabeleceram as metas fiscais para 2018 com base na metodologia definida na 7ª edição do MDF
	VALOR CORRENTE
<b>Discriminação da Meta Fiscal de Resultado Primário</b>	-
META DE RESULTADO PRIMÁRIO FIXADA NO ANEXO DE METAS FISCAIS DA LDO P/ O EXERCÍCIO DE REFERÊNCIA	

**RREO-Anexo 06 | Tabela 6.3 - Demonstrativo dos Resultados Primário e Nominal - Municípios**

Quadro Opcional - Resultado Nominal	Quadro destinado aos entes da federação que estabeleceram as metas fiscais para 2018 com base na metodologia definida na 7ª edição do MDF	
	PERÍODO DE REFERÊNCIA	
	No Bimestre (VIc - VIb)	Até o Bimestre (VIc - VIa)
<b>Resultado Nominal</b>	-	-
RESULTADO NOMINAL		

**RREO-Anexo 06 | Tabela 6.3 - Demonstrativo dos Resultados Primário e Nominal - Municípios**

Quadro Opcional - Discriminação da Meta Fiscal de Resultado Nominal	Quadro destinado aos entes da federação que estabeleceram as metas fiscais para 2018 com base na metodologia definida na 7ª edição do MDF
	VALOR CORRENTE
<b>Discriminação da Meta Fiscal de Resultado Nominal</b>	-
META DE RESULTADO NOMINAL FIXADA NO ANEXO DE METAS FISCAIS DA LDO P/ O EXERCÍCIO DE REFERÊNCIA	

**RREO-Anexo 06 | Tabela 6.3 - Demonstrativo dos Resultados Primário e Nominal - Municípios**

Notas Explicativas	Valores
	31/12/2018
<b>Notas Explicativas</b>	-
Notas Explicativas	

**Relatório Resumido de Execução Orçamentária Simplificado**

**Prefeitura Municipal de Porto Xavier - RS (Poder Executivo)**

**CNPJ: 87613667000148**

**Exercício: 2018**

**Período de referência: 6º bimestre**

**RREO-Anexo 07 | Tabela 7.0 - Demonstrativo dos Restos à Pagar por Poder e Órgão - Municípios**

Poder/Órgão	Poder/Órgão											
	Poder/Órgão											
	RESTOS A PAGAR PROCESSADOS E NÃO PROCESSADOS LIQUIDADOS EM EXERCÍCIOS ANTERIORES					RESTOS A PAGAR NÃO PROCESSADOS						
	Inscritos		Pagos (c)	Cancelados (d)	Saldo e = (a + b) - (c + d)	Inscritos		Liquidados (h)	Pagos (i)	Cancelados (j)	Saldo k = (f + g) - (i + j)	Saldo Total L = (e + k)
	Em Exercícios Anteriores (a)	Em 31 de Dezembro de 2017 (b)				Em Exercícios Anteriores (f)	Em 31 de Dezembro de 2017 (g)					
RESTOS A PAGAR (EXCETO INTRA-ORÇAMENTÁRIOS) (I)	247,58	673.111,37	672.012,40	446,00	900,55	75.541,65	155.848,78	84.090,47	84.536,47	1.909,31	144.944,65	145.845,20
PODER EXECUTIVO	247,58	673.111,37	672.012,40	446,00	900,55	75.541,65	155.848,78	84.090,47	84.536,47	1.909,31	144.944,65	145.845,20
PODER LEGISLATIVO												
Câmara Municipal												
Tribunal de Contas do Município												
RESTOS A PAGAR (INTRA-ORÇAMENTÁRIOS) (II)	0,00	0,00	0,00	0,00	0,00	0,00	0,00	0,00	0,00	0,00	0,00	0,00
TOTAL (III) = (I + II)	247,58	673.111,37	672.012,40	446,00	900,55	75.541,65	155.848,78	84.090,47	84.536,47	1.909,31	144.944,65	145.845,20

**RREO-Anexo 07 | Tabela 7.0 - Demonstrativo dos Restos à Pagar por Poder e Órgão - Municípios**

Poder/Órgão - Intra	Poder/Órgão - Intra											
	Poder/Órgão Intra											
	RESTOS A PAGAR PROCESSADOS E NÃO PROCESSADOS LIQUIDADOS EM EXERCÍCIOS ANTERIORES					RESTOS A PAGAR NÃO PROCESSADOS						
	Inscritos		Pagos (c)	Cancelados (d)	Saldo e = (a + b) - (c + d)	Inscritos		Liquidados (h)	Pagos (i)	Cancelados (j)	Saldo k = (f + g) - (i + j)	Saldo Total L = (e + k)
	Em Exercícios Anteriores (a)	Em 31 de Dezembro de 2017 (b)				Em Exercícios Anteriores (f)	Em 31 de Dezembro de 2017 (g)					
RESTOS A PAGAR (INTRA-ORÇAMENTÁRIOS) (II)	0,00	0,00	0,00	0,00	0,00	0,00	0,00	0,00	0,00	0,00	0,00	0,00
PODER EXECUTIVO	0,00	0,00	0,00	0,00	0,00	0,00	0,00	0,00	0,00	0,00	0,00	0,00
PODER LEGISLATIVO												
Câmara Municipal												
Tribunal de Contas do Município												

**Relatório Resumido de Execução Orçamentária Simplificado**

**Prefeitura Municipal de Porto Xavier - RS (Poder Executivo)**

**CNPJ: 87613667000148**

**Exercício: 2018**

**Período de referência: 6º bimestre**

**RREO-Anexo 07 | Tabela 7.0 - Demonstrativo dos Restos à Pagar por Poder e Órgão - Municípios**

Notas Explicativas	Valores
	31/12/2018
Notas Explicativas	-
Notas Explicativas	

**RREO-Anexo 09 | Tabela 9.0 - Demonstrativo das Receitas de Operações de Crédito e Despesas de Capital**

Receitas	Receitas de Operações de Crédito		
	PREVISÃO ATUALIZADA (a)	RECEITAS REALIZADAS (b)	SALDO NÃO REALIZADO (c) = (a - b)
<b>Receitas</b>	-	-	-
RECEITAS DE OPERAÇÕES DE CRÉDITO (I)	0,00	0,00	0,00

**Relatório Resumido de Execução Orçamentária Simplificado**

**Prefeitura Municipal de Porto Xavier - RS (Poder Executivo)**

**CNPJ: 87613667000148**

**Exercício: 2018**

**Período de referência: 6º bimestre**

**RREO-Anexo 09 | Tabela 9.0 - Demonstrativo das Receitas de Operações de Crédito e Despesas de Capital**

Despesas	Despesas de Capital				
	DOTAÇÃO ATUALIZADA (d)	DESPESAS EMPENHADAS (e)	DESPESAS LIQUIDADAS	DESPESAS INSCRITAS EM RESTOS A PAGAR NÃO PROCESSADOS	SALDO NÃO EXECUTADO (f) = (d - e)
<b>Despesas</b>	-	-	-	-	-
DESPESAS DE CAPITAL	2.842.742,64	1.988.015,34	1.562.601,12	425.414,22	854.727,30
(-) Incentivos Fiscais a Contribuinte	0,00	0,00	0,00	0,00	0,00
(-) Incentivos Fiscais a Contribuinte por Instituições Financeiras	0,00	0,00	0,00	0,00	0,00
DESPESA DE CAPITAL LÍQUIDA (II)	2.842.742,64	1.988.015,34	1.562.601,12	425.414,22	854.727,30

**Relatório Resumido de Execução Orçamentária Simplificado**

**Prefeitura Municipal de Porto Xavier - RS (Poder Executivo)**

**CNPJ: 87613667000148**

**Exercício: 2018**

**Período de referência: 6º bimestre**

**RREO-Anexo 09 | Tabela 9.0 - Demonstrativo das Receitas de Operações de Crédito e Despesas de Capital**

Resultado para Apuração da Regra de Ouro	Resultado para Apuração da Regra de Ouro		
	(a - d)	(b - e)	(c - f)
Resultado para Apuração da Regra de Ouro	-	-	-
RESULTADO PARA APURAÇÃO DA REGRA DE OURO (III) = (I - II)	-2.842.742,64	-1.988.015,34	-854.727,30

**RREO-Anexo 09 | Tabela 9.0 - Demonstrativo das Receitas de Operações de Crédito e Despesas de Capital**

Notas Explicativas	Valores
	31/12/2018
Notas Explicativas	-
Notas Explicativas	



**Relatório Resumido de Execução Orçamentária Simplificado**  
**Prefeitura Municipal de Porto Xavier - RS (Poder Executivo)**  
**CNPJ: 87613667000148**  
**Exercício: 2018**  
**Período de referência: 6º bimestre**

**RREO-Anexo 10 - RPPS | Tabela 10 - Demonstrativo da Projeção Atuarial do Regime Próprio de Previdência dos Servidores**

Projeção Atuarial do RPPS - Plano Previdenciário	Projeção Atuarial do RPPS - Plano Previdenciário			
	Projeção Atuarial do RPPS - Plano Previdenciário			
	RECEITAS PREVIDENCIÁRIAS (a)	DESPESAS PREVIDENCIÁRIAS (b)	RESULTADO PREVIDENCIÁRIO (c) = (a - b)	SALDO FINANCEIRO DO EXERCÍCIO (d) = ("d" exercício Anterior) + (c)
2017				
2018	5.162.380,36	3.031.447,68	2.130.932,68	29.943.088,43
2019	5.522.926,15	3.118.930,38	2.403.995,77	32.347.084,20
2020	5.765.163,79	3.271.850,54	2.493.313,25	34.840.397,45
2021	6.011.841,10	3.391.665,07	2.620.176,03	37.460.573,48
2022	6.273.812,28	3.542.277,04	2.731.535,24	40.192.108,72
2023	6.542.164,84	3.667.964,28	2.874.200,56	43.066.309,28
2024	6.819.456,73	3.777.067,34	3.042.389,39	46.108.698,67
2025	7.129.490,84	3.996.027,35	3.133.463,49	49.242.162,16
2026	7.479.302,57	4.368.827,74	3.110.474,83	52.352.636,99
2027	7.807.730,57	4.600.755,22	3.206.975,35	55.559.612,34
2028	8.144.186,22	4.817.801,28	3.326.384,94	58.885.997,28
2029	8.478.167,72	4.967.965,82	3.510.201,90	62.396.199,18
2030	8.842.114,39	5.184.166,35	3.657.948,04	66.054.147,22
2031	9.205.946,93	5.341.792,24	3.864.154,69	69.918.301,91
2032	9.594.987,53	5.535.088,40	4.059.899,13	73.978.201,04
2033	10.063.898,28	5.972.551,03	4.091.347,25	78.069.548,29
2034	10.499.512,60	6.244.384,99	4.255.127,61	82.324.675,90
2035	10.943.570,74	6.489.012,31	4.454.558,43	86.779.234,33
2036	11.495.977,19	7.046.331,25	4.449.645,94	91.228.880,27
2037	12.085.113,55	7.687.175,47	4.397.938,08	95.626.818,35
2038	12.660.871,31	8.250.841,69	4.410.029,62	100.036.847,97
2039	13.182.010,83	8.603.692,67	4.578.318,16	104.615.166,13
2040	13.771.498,85	9.109.084,61	4.662.414,24	109.277.580,37
2041	14.368.810,71	9.590.366,65	4.778.444,06	114.056.024,43
2042	12.633.001,71	9.749.559,90	2.883.441,81	116.939.466,24
2043	13.076.252,01	10.136.965,67	2.939.286,34	119.878.752,58
2044	13.454.345,34	10.317.015,47	3.137.329,87	123.016.082,45
2045	13.830.045,36	10.448.777,38	3.381.267,98	126.397.350,43
2046	14.224.146,20	10.582.206,49	3.641.939,71	130.039.290,14
2047	14.701.327,12	10.876.349,11	3.824.978,01	133.864.268,15
2048	15.181.863,85	11.136.340,66	4.045.523,19	137.909.791,34
2049	15.671.954,80	11.374.004,10	4.297.950,70	142.207.742,04
2050	16.214.177,53	11.685.449,79	4.528.727,74	146.736.469,78
2051	16.761.352,32	11.961.356,74	4.799.995,58	151.536.465,36
2052	17.333.287,86	12.242.698,73	5.090.589,13	156.627.054,49
2053	17.931.359,16	12.529.573,88	5.401.785,28	162.028.839,77
2054	18.543.179,26	12.792.627,91	5.750.551,35	167.779.391,12
2055	19.198.421,88	13.090.458,06	6.107.963,82	173.887.354,94
2056	19.884.474,03	13.394.120,11	6.490.353,92	180.377.708,86
2057	20.603.069,49	13.703.718,96	6.899.350,53	187.277.059,39

**Relatório Resumido de Execução Orçamentária Simplificado**  
**Prefeitura Municipal de Porto Xavier - RS (Poder Executivo)**  
**CNPJ: 87613667000148**  
**Exercício: 2018**  
**Período de referência: 6º bimestre**

Projeção Atuarial do RPPS - Plano Previdenciário	Projeção Atuarial do RPPS - Plano Previdenciário			
	Projeção Atuarial do RPPS - Plano Previdenciário			
	RECEITAS PREVIDENCIÁRIAS (a)	DESPESAS PREVIDENCIÁRIAS (b)	RESULTADO PREVIDENCIÁRIO (c) = (a - b)	SALDO FINANCEIRO DO EXERCÍCIO (d) = ("d" exercício Anterior) + (c)
2058	21.340.164,38	13.988.222,89	7.351.941,49	194.629.000,88
2059	22.105.416,44	14.262.606,88	7.842.809,56	202.471.810,44
2060	22.934.054,08	14.589.564,07	8.344.490,01	210.816.300,45
2061	21.694.833,04	14.874.581,61	6.820.251,43	217.636.551,88
2062	22.118.062,47	15.180.776,10	6.937.286,37	224.573.838,25
2063	22.557.631,39	15.526.008,64	7.031.622,75	231.605.461,00
2064	22.980.415,11	15.827.576,18	7.152.838,93	238.758.299,93
2065	23.394.653,03	16.100.223,31	7.294.429,72	246.052.729,65
2066	23.844.454,46	16.463.979,98	7.380.474,48	253.433.204,13
2067	18.571.354,50	16.782.265,40	1.789.089,10	255.222.293,23
2068	18.725.814,92	17.123.688,70	1.602.126,22	256.824.419,45
2069	18.869.717,18	17.453.685,37	1.416.031,81	258.240.451,26
2070	19.003.122,61	17.752.773,79	1.250.348,82	259.490.800,08
2071	19.127.265,28	18.094.122,76	1.033.142,52	260.523.942,60
2072	19.239.063,27	18.403.720,67	835.342,60	261.359.285,20
2073	19.339.690,60	18.756.799,77	582.890,83	261.942.176,03
2074	19.425.877,92	19.135.129,10	290.748,82	262.232.924,85
2075	19.495.253,72	19.501.138,58	-5.884,86	262.227.039,99
2076	19.547.558,52	19.833.653,20	-286.094,68	261.940.945,31
2077	19.583.787,94	20.212.208,55	-628.420,61	261.312.524,70
2078	19.600.225,34	20.495.179,47	-894.954,13	260.417.570,57
2079	19.601.428,73	20.885.840,71	-1.284.411,98	259.133.158,59
2080	19.580.033,26	21.304.044,95	-1.724.011,69	257.409.146,90
2081	19.553.041,17	21.645.173,19	-2.092.132,02	255.317.014,88
2082	19.463.552,14	22.012.880,42	-2.549.328,28	252.767.686,60
2083	19.368.632,68	22.430.721,41	-3.062.088,73	249.705.597,87
2084	19.243.760,16	22.811.249,88	-3.567.489,72	246.138.108,15
2085	19.089.387,51	23.198.036,72	-4.108.649,21	242.029.458,94
2086	18.903.380,77	23.637.140,43	-4.733.759,66	237.295.699,28
2087	18.680.714,58	23.968.060,40	-5.287.345,82	232.008.353,46
2088	18.425.692,25	24.421.168,12	-5.995.475,87	226.012.877,59
2089	18.129.053,17	24.834.349,91	-6.705.296,74	219.307.580,85
2090	16.694.270,19	25.182.030,81	-8.487.760,62	210.819.820,23
2091	16.292.311,70	25.657.140,87	-9.364.829,17	201.454.991,06

**RREO-Anexo 10 - RPPS | Tabela 10 - Demonstrativo da Projeção Atuarial do Regime Próprio de Previdência dos Servidores**

Projeção Atuarial do RPPS - Plano Financeiro	Projeção Atuarial do RPPS - Plano Financeiro			
	Projeção Atuarial do RPPS - Plano Financeiro			
	RECEITAS PREVIDENCIÁRIAS (a)	DESPESAS PREVIDENCIÁRIAS (b)	RESULTADO PREVIDENCIÁRIO (c) = (a - b)	SALDO FINANCEIRO DO EXERCÍCIO (d) = ("d" exercício Anterior) + (c)
2017				

**Relatório Resumido de Execução Orçamentária Simplificado**

**Prefeitura Municipal de Porto Xavier - RS (Poder Executivo)**

**CNPJ: 87613667000148**

**Exercício: 2018**

**Período de referência: 6º bimestre**

Projeção Atuarial do RPPS - Plano Financeiro	Projeção Atuarial do RPPS - Plano Financeiro			
	Projeção Atuarial do RPPS - Plano Financeiro			
	RECEITAS PREVIDENCIÁRIAS (a)	DESPESAS PREVIDENCIÁRIAS (b)	RESULTADO PREVIDENCIÁRIO (c) = (a - b)	SALDO FINANCEIRO DO EXERCÍCIO (d) = ("d" exercício Anterior) + (c)
2018				
2019				
2020				
2021				
2022				
2023				
2024				
2025				
2026				
2027				
2028				
2029				
2030				
2031				
2032				
2033				
2034				
2035				
2036				
2037				
2038				
2039				
2040				
2041				
2042				
2043				
2044				
2045				
2046				
2047				
2048				
2049				
2050				
2051				
2052				
2053				
2054				
2055				
2056				
2057				
2058				
2059				
2060				

**Relatório Resumido de Execução Orçamentária Simplificado**

**Prefeitura Municipal de Porto Xavier - RS (Poder Executivo)**

**CNPJ: 87613667000148**

**Exercício: 2018**

**Período de referência: 6º bimestre**

Projeção Atuarial do RPPS - Plano Financeiro	Projeção Atuarial do RPPS - Plano Financeiro			
	Projeção Atuarial do RPPS - Plano Financeiro			
	RECEITAS PREVIDENCIÁRIAS (a)	DESPESAS PREVIDENCIÁRIAS (b)	RESULTADO PREVIDENCIÁRIO (c) = (a - b)	SALDO FINANCEIRO DO EXERCÍCIO (d) = ("d" exercício Anterior) + (c)
2061				
2062				
2063				
2064				
2065				
2066				
2067				
2068				
2069				
2070				
2071				
2072				
2073				
2074				
2075				
2076				
2077				
2078				
2079				
2080				
2081				
2082				
2083				
2084				
2085				
2086				
2087				
2088				
2089				
2090				
2091				

**Relatório Resumido de Execução Orçamentária Simplificado**

**Prefeitura Municipal de Porto Xavier - RS (Poder Executivo)**

**CNPJ: 87613667000148**

**Exercício: 2018**

**Período de referência: 6º bimestre**

**RREO-Anexo 10 - RPPS | Tabela 10 - Demonstrativo da Projeção Atuarial do Regime Próprio de Previdência dos Servidores**

Notas Explicativas	Valores
	31/12/2018
Notas Explicativas	-
Notas Explicativas	

**RREO-Anexo 11 | Tabela 11.0 - Demonstrativo da Receita de Alienação de Ativos e Aplicação dos Recursos**

Receitas	Execução da Receita		
	PREVISÃO ATUALIZADA (a)	RECEITAS REALIZADAS (b)	SALDO A REALIZAR (c) = (a - b)
<b>Receitas</b>	-	-	-
RECEITAS DE ALIENAÇÃO DE ATIVOS (I)	0,00	68,64	-68,64
Receita de Alienação de Bens Móveis	0,00	68,64	-68,64
Receita de Alienação de Bens Imóveis			

**Relatório Resumido de Execução Orçamentária Simplificado**

**Prefeitura Municipal de Porto Xavier - RS (Poder Executivo)**

**CNPJ: 87613667000148**

**Exercício: 2018**

**Período de referência: 6º bimestre**

**RREO-Anexo 11 | Tabela 11.0 - Demonstrativo da Receita de Alienação de Ativos e Aplicação dos Recursos**

Despesas	Execução da Despesa						
	DOTAÇÃO ATUALIZADA (d)	DESPESAS EMPENHADAS (e)	DESPESAS LIQUIDADAS	DESPESAS PAGAS (f)	DESPESAS INSCRITAS EM RESTOS A PAGAR NÃO PROCESSADOS	PAGAMENTO DE RESTOS A PAGAR (g)	SALDO (h) = (d-e)
<b>Despesas</b>	-	-	-	-	-	-	-
APLICAÇÃO DOS RECURSOS DA ALIENAÇÃO DE ATIVOS (II)	302,63	302,63	302,63	302,63	0,00	0,00	0,00
DESPESAS DE CAPITAL	302,63	302,63	302,63	302,63	0,00	0,00	0,00
Investimentos	302,63	302,63	302,63	302,63	0,00	0,00	0,00
Inversões Financeiras	0,00	0,00	0,00	0,00	0,00	0,00	0,00
Amortização da Dívida	0,00	0,00	0,00	0,00	0,00	0,00	0,00
DESPESAS CORRENTES DOS REGIMES DE PREVIDÊNCIA	0,00	0,00	0,00	0,00	0,00	0,00	0,00
Regime Geral da Previdência Social							
Regime Próprio de Previdência dos Servidores Públicos							

**RREO-Anexo 11 | Tabela 11.0 - Demonstrativo da Receita de Alienação de Ativos e Aplicação dos Recursos**


Saldo Financeiro a Aplicar	Saldo Financeiro a Aplicar		
	2017 (I)	2018 (J) = (Ib - (IIc + IIg))	SALDO ATUAL (K) = (III + IIIj)
Saldo Financeiro a Aplicar	-	-	-
VALOR (III)	4.043,90	-233,99	3.809,91

**RREO-Anexo 11 | Tabela 11.0 - Demonstrativo da Receita de Alienação de Ativos e Aplicação dos Recursos**

Notas Explicativas	Valores
	31/12/2018
Notas Explicativas	-
Notas Explicativas	

**RREO-Anexo 13 | Tabela 13.0 - Demonstrativo das Parcerias Público-Privadas**

Impactos das Contratações de PPP	Especificação de PPP		
	SALDO TOTAL EM 31 DE DEZEMBRO DE 2017	REGISTROS EFETUADOS EM 2018	
		No Bimestre	Até o Bimestre
Impactos das Contratações de PPP	-	-	-
TOTAL DE ATIVOS			
Ativos Constituídos pela SPE			
TOTAL DE PASSIVOS			
Obrigações decorrentes de Ativos Constituídos pela SPE			
Provisões de PPP			
Outros Passivos			
ATOS POTENCIAIS PASSIVOS			
Obrigações Contratuais			
Riscos não Provisionados			
Garantias Concedidas			
Outros Passivos Contingentes			

 <div> Sistema de Informações Contábeis e Fiscais do Setor Público Brasileiro </div> <div> <b>TESOURO NACIONAL</b> </div>	Relatório Resumido de Execução Orçamentária Simplificado
	Prefeitura Municipal de Porto Xavier - RS (Poder Executivo)
	CNPJ: 87613667000148
	Exercício: 2018
	Período de referência: 6º bimestre

RREO-Anexo 13 | Tabela 13.0 - Demonstrativo das Parcerias Público-Privadas | Do Ente Federado, exceto estatais não dependentes (I)

Despesas de PPP	Despesas de PPP										
	EXERCÍCIO ANTERIOR	EXERCÍCIO CORRENTE (EC)	<EC + 1>	<EC + 2>	<EC + 3>	<EC + 4>	<EC + 5>	<EC + 6>	<EC + 7>	<EC + 8>	<EC + 9>


RREO-Anexo 13 | Tabela 13.0 - Demonstrativo das Parcerias Público-Privadas | Das Estatais Não-Dependentes

Despesas de PPP das Estatais Não-dependentes	Despesas de PPP										
	EXERCÍCIO ANTERIOR	EXERCÍCIO CORRENTE (EC)	<EC + 1>	<EC + 2>	<EC + 3>	<EC + 4>	<EC + 5>	<EC + 6>	<EC + 7>	<EC + 8>	<EC + 9>

RREO-Anexo 13 | Tabela 13.0 - Demonstrativo das Parcerias Público-Privadas

Total das Despesas de PPP	Despesas de PPP										
	EXERCÍCIO ANTERIOR	EXERCÍCIO CORRENTE (EC)	<EC + 1>	<EC + 2>	<EC + 3>	<EC + 4>	<EC + 5>	<EC + 6>	<EC + 7>	<EC + 8>	<EC + 9>
Total das Despesas de PPP	-	-	-	-	-	-	-	-	-	-	-
TOTAL DAS DESPESAS											
PPP A CONTRATAR (II)											
RECEITA CORRENTE LÍQUIDA (RCL) (III)											
TOTAL DAS DESPESAS CONSIDERADAS PARA O LIMITE (IV = I + II)											
TOTAL DAS DESPESAS / RCL (%) (V) = (IV) / (III)											



 <div> Sistema de Informações Contábeis e Fiscais do Setor Público Brasileiro </div> <div> <b>TESOURO NACIONAL</b> </div>	<b>Relatório Resumido de Execução Orçamentária Simplificado</b>
	<b>Prefeitura Municipal de Porto Xavier - RS (Poder Executivo)</b>
	<b>CNPJ: 87613667000148</b>
	<b>Exercício: 2018</b>
	<b>Período de referência: 6º bimestre</b>

#### RREO-Anexo 13 | Tabela 13.0 - Demonstrativo das Parcerias Público-Privadas

Notas Explicativas	Valores
	31/12/2018
<b>Notas Explicativas</b>	-
Notas Explicativas	

#### RREO-Anexo 14 | Tabela 14.0 - Demonstrativo Simplificado do Relatório Resumido da Execução Orçamentária - Estados, DF e Municípios

Balanco Orçamentário	Valores
	Até o Bimestre
<b>Balanco Orçamentário</b>	-
<b>RECEITAS</b>	0,00
Previsão Inicial	36.286.459,00
Previsão Atualizada	36.286.459,00
Receitas Realizadas	34.489.644,76
Déficit Orçamentário	0,00
Saldos de Exercícios Anteriores (Utilizados para Créditos Adicionais)	1.054.367,67
<b>DESPESAS</b>	0,00
Dotação Inicial	34.039.137,00
Créditos Adicionais	2.547.447,55
Dotação Atualizada	36.586.584,55
Despesas Empenhadas	32.389.499,71
Despesas Liquidadas	31.771.906,09
Despesas Pagas	30.645.874,66
Superávit Orçamentário	2.717.738,67

#### RREO-Anexo 14 | Tabela 14.0 - Demonstrativo Simplificado do Relatório Resumido da Execução Orçamentária - Estados, DF e Municípios

Despesas por Função/Subfunção	Valores
	Até o Bimestre
<b>Despesas por Função/Subfunção</b>	-
Despesas Empenhadas	32.389.499,71
Despesas Liquidadas	31.771.906,09

#### RREO-Anexo 14 | Tabela 14.0 - Demonstrativo Simplificado do Relatório Resumido da Execução Orçamentária - Estados, DF e Municípios

Receita Corrente Líquida - RCL	Valores
	Até o Bimestre
<b>Receita Corrente Líquida - RCL</b>	-
Receita Corrente Líquida	27.792.544,67

#### RREO-Anexo 14 | Tabela 14.0 - Demonstrativo Simplificado do Relatório Resumido da Execução Orçamentária - Estados, DF e Municípios

Receitas e Despesas do Regime Próprio de Previdência dos Servidores	Valores
	Até o Bimestre
<b>Receitas e Despesas do Regime Próprio de Previdência dos Servidores</b>	-
Regime Próprio de Previdência dos Servidores - PLANO PREVIDENCIÁRIO	
Receitas Previdenciárias Realizadas	5.479.574,28
Despesas Previdenciárias Liquidadas	3.209.167,69
Resultado Previdenciário	2.270.406,59
Regime Próprio de Previdência dos Servidores - PLANO FINANCEIRO	
Receitas Previdenciárias Realizadas	0,00
Despesas Previdenciárias Liquidadas	0,00
Resultado Previdenciário	0,00

#### RREO-Anexo 14 | Tabela 14.0 - Demonstrativo Simplificado do Relatório Resumido da Execução Orçamentária - Estados, DF e Municípios

Resultados Nominal e Primário	Verificação das Metas dos Resultados Nominal e Primário		
	Meta Fixada no Anexo de Metas Fiscais da LDO (a)	Resultado Apurado até o Bimestre (b)	% em Relação à Meta (b/a)
<b>Resultados Nominal e Primário</b>	-	-	-
Resultado Nominal - Acima da Linha	-4.070.065,68	902.667,89	-22,18
Resultado Primário - Acima da Linha	-3.563.563,00	850.905,62	-23,88

#### RREO-Anexo 14 | Tabela 14.0 - Demonstrativo Simplificado do Relatório Resumido da Execução Orçamentária - Estados, DF e Municípios

Restos a Pagar por Poder e Ministério Público	Estágios dos Restos a Pagar			
	Inscrição	Cancelamento Até o Bimestre	Pagamento Até o Bimestre	Saldo a Pagar
<b>Restos a Pagar por Poder e Ministério Público</b>	-	-	-	-
RESTOS A PAGAR PROCESSADOS	673.358,95	446,00	672.012,40	900,55
Poder Executivo	673.358,95	446,00	672.012,40	900,55
Poder Legislativo	0,00	0,00	0,00	0,00
Poder Judiciário	0,00	0,00	0,00	0,00

**Relatório Resumido de Execução Orçamentária Simplificado**  
**Prefeitura Municipal de Porto Xavier - RS (Poder Executivo)**  
**CNPJ: 87613667000148**  
**Exercício: 2018**  
**Período de referência: 6º bimestre**

Restos a Pagar por Poder e Ministério Público	Estágios dos Restos a Pagar			
	Inscrição	Cancelamento Até o Bimestre	Pagamento Até o Bimestre	Saldo a Pagar
Ministério Público	0,00	0,00	0,00	0,00
Defensoria Pública				
RESTOS A PAGAR NÃO PROCESSADOS	231.390,43	1.909,31	84.536,47	144.944,65
Poder Executivo	231.390,43	1.909,31	84.536,47	144.944,65
Poder Legislativo	0,00	0,00	0,00	0,00
Poder Judiciário	0,00	0,00	0,00	0,00
Ministério Público	0,00	0,00	0,00	0,00
Defensoria Pública				
TOTAL	904.749,38	2.355,31	756.548,87	145.845,20

**RREO-Anexo 14 | Tabela 14.0 - Demonstrativo Simplificado do Relatório Resumido da Execução Orçamentária - Estados, DF e Municípios**

Despesas com Manutenção e Desenvolvimento do Ensino	Apuração das Despesas com Ensino		
	Valor Apurado Até o Bimestre	Limites Constitucionais Anuais	
		% Mínimo a Aplicar no Exercício	% Aplicado Até o Bimestre
<b>Despesas com Manutenção e Desenvolvimento do Ensino</b>	-	-	-
Mínimo Anual de <18% / 25%> das Receitas de Impostos na Manutenção e Desenvolvimento do Ensino	5.574.195,16	25,00	26,00
Mínimo Anual de 60% do FUNDEB na Remuneração do Magistério com Ensino Fundamental e Médio	0,00	60,00	0,00
Mínimo Anual de 60% do FUNDEB na Remuneração do Magistério com Educação Infantil e Ensino Fundamental	3.306.167,18	60,00	74,34
Complementação da União ao FUNDEB	0,00	10,00	0,00

**RREO-Anexo 14 | Tabela 14.0 - Demonstrativo Simplificado do Relatório Resumido da Execução Orçamentária - Estados, DF e Municípios**

Receitas de Operações de Crédito e Despesas de Capital	Apuração das Receitas de Operações de Crédito e Despesas de Capital	
	Valor Apurado Até o Bimestre	Saldo Não Realizado
<b>Receitas de Operações de Crédito e Despesas de Capital</b>	-	-
Receitas de Operações de Crédito	0,00	0,00
Despesa de Capital Líquida	1.562.601,12	1.280.141,52

**RREO-Anexo 14 | Tabela 14.0 - Demonstrativo Simplificado do Relatório Resumido da Execução Orçamentária - Estados, DF e Municípios**

Projeção Atuarial dos Regimes de Previdência	Exercício de Apuração			
	Exercício	10º Exercício	20º Exercício	35º Exercício
<b>Projeção Atuarial dos Regimes de Previdência</b>	-	-	-	-
Plano Previdenciário				
Receitas Previdenciárias	0,00	0,00	0,00	0,00
Despesas Previdenciárias	0,00	0,00	0,00	0,00
Resultado Previdenciário	0,00	0,00	0,00	0,00
Plano Financeiro				
Receitas Previdenciárias	5.162.380,36	7.807.730,57	12.085.113,55	17.333.287,86
Despesas Previdenciárias	3.031.447,68	4.600.755,22	7.687.175,47	12.242.698,73
Resultado Previdenciário	2.130.932,68	3.206.975,35	4.397.938,08	5.090.589,13

**RREO-Anexo 14 | Tabela 14.0 - Demonstrativo Simplificado do Relatório Resumido da Execução Orçamentária - Estados, DF e Municípios**

Receita da Alienação de Ativos e Aplicação dos Recursos	Apuração da Receita da Alienação de Ativos e Aplicação dos Recursos	
	Valor Apurado Até o Bimestre	Saldo a Realizar
<b>Receita da Alienação de Ativos e Aplicação dos Recursos</b>	-	-
Receita de Capital Resultante da Alienação de Ativos	68,64	0,00
Aplicação dos Recursos da Alienação de Ativos	302,63	0,00

**RREO-Anexo 14 | Tabela 14.0 - Demonstrativo Simplificado do Relatório Resumido da Execução Orçamentária - Estados, DF e Municípios**

Despesas com Ações e Serviços Públicos de Saúde	Apuração das Despesas com Saúde		
	Valor Apurado Até o Bimestre	Limites Constitucionais Anuais	
		% Mínimo a Aplicar no Exercício	% Aplicado Até o Bimestre
<b>Despesas com Ações e Serviços Públicos de Saúde</b>	-	-	-
Despesas com Ações e Serviços Públicos de Saúde Executadas com Recursos de Impostos	3.505.581,42	15,00	16,35

**RREO-Anexo 14 | Tabela 14.0 - Demonstrativo Simplificado do Relatório Resumido da Execução Orçamentária - Estados, DF e Municípios**

Despesas de Caráter Continuado Derivadas de PPP	Valor Realizado no Período	
	Valor Apurado no Exercício Corrente	
<b>Despesas de Caráter Continuado Derivadas de PPP</b>	-	
Total das Despesas/RCL (%)		

**RREO-Anexo 14 | Tabela 14.0 - Demonstrativo Simplificado do Relatório Resumido da Execução Orçamentária - Estados, DF e Municípios**



Sistema de Informações  
Contábeis e Fiscais  
do Setor Público Brasileiro

TESOURO NACIONAL

## Relatório Resumido de Execução Orçamentária Simplificado

Prefeitura Municipal de Porto Xavier - RS (Poder Executivo)

CNPJ: 87613667000148

Exercício: 2018

Período de referência: 6º bimestre

Notas Explicativas	Valores
	31/12/2018
Notas Explicativas	-
Notas Explicativas	

## Lista de Assinaturas

Assinatura: 1
Assinatura: 2
Assinatura: 3
Assinatura: 4
Assinatura: 5

As assinaturas digitais podem ser verificadas no arquivo PDF.