

<div><div>siconfi</div><div>Sistema de Informações Contábeis e Fiscais do Setor Público Brasileiro</div><div>TESOURO NACIONAL</div></div>	Relatório Resumido de Execução Orçamentária Simplificado
	Prefeitura Municipal de Porto Xavier - RS (Poder Executivo)
	CNPJ: 87613667000148
	Exercício: 2025
	Período de referência: 3º bimestre

RREO-Anexo 01 | Tabela 1.0 - Balanço Orçamentário

Receitas Orçamentárias	Estágios da Receita Orçamentária						
	PREVISÃO INICIAL	PREVISÃO ATUALIZADA (a)	RECEITAS REALIZADAS				SALDO (a-c)
			No Bimestre (b)	% (b/a)	Até o Bimestre (c)	% (c/a)	
Receitas Orçamentárias	-	-	-	-	-	-	-
RECEITAS (EXCETO INTRA-ORÇAMENTÁRIAS) (I)	66.642.587,00	66.642.587,00	12.075.306,55	18,12	35.843.074,07	53,78	30.799.512,93
RECEITAS CORRENTES	66.230.027,00	66.230.027,00	11.787.535,52	17,80	35.452.260,99	53,53	30.777.766,01
IMPOSTOS, TAXAS E CONTRIBUIÇÕES DE MELHORIA	6.619.655,00	6.619.655,00	867.800,79	13,11	3.616.223,44	54,63	3.003.431,56
Impostos	5.400.094,00	5.400.094,00	759.465,18	14,06	2.853.517,95	52,84	2.546.576,05
Taxas	1.009.561,00	1.009.561,00	90.434,22	8,96	713.502,80	70,67	296.058,20
Contribuição de Melhoria	210.000,00	210.000,00	17.901,39	8,52	49.202,69	23,43	160.797,31
CONTRIBUIÇÕES	2.389.000,00	2.389.000,00	389.456,66	16,30	1.148.620,35	48,08	1.240.379,65
Contribuições Sociais	1.919.000,00	1.919.000,00	280.661,54	14,63	843.687,00	43,96	1.075.313,00
Contribuições Econômicas							
Contribuições para Entidades Privadas de Serviço Social e de Formação Profissional							
Contribuição para o Custeio do Serviço de Iluminação Pública	470.000,00	470.000,00	108.795,12	23,15	304.933,35	64,88	165.066,65
RECEITA PATRIMONIAL	4.641.200,00	4.641.200,00	1.156.333,37	24,91	3.657.495,30	78,80	983.704,70
Exploração do Patrimônio Imobiliário do Estado							
Valores Mobiliários	4.641.200,00	4.641.200,00	1.156.333,37	24,91	3.657.495,30	78,80	983.704,70
Delegação de Serviços Públicos Mediante Concessão, Permissão, Autorização ou Licença							
Exploração de Recursos Naturais							
Exploração do Patrimônio Intangível							
Cessão de Direitos							
Demais Receitas Patrimoniais							
RECEITA AGROPECUÁRIA							
RECEITA INDUSTRIAL							
RECEITA DE SERVIÇOS	387.925,00	387.925,00	85.765,90	22,11	229.403,50	59,14	158.521,50
Serviços Administrativos e Comerciais Gerais	382.719,00	382.719,00	85.765,90	22,41	229.403,50	59,94	153.315,50
Serviços e Atividades Referentes à Navegação e ao Transporte	2.500,00	2.500,00					2.500,00
Serviços e Atividades Referentes à Saúde							
Serviços e Atividades Financeiras	2.706,00	2.706,00					2.706,00
Outros Serviços							
TRANSFERÊNCIAS CORRENTES	51.882.747,00	51.882.747,00	8.925.981,56	17,20	26.058.194,28	50,23	25.824.552,72
Transferências da União e de suas Entidades	25.917.801,00	25.917.801,00	3.975.338,43	15,34	11.505.138,16	44,39	14.412.662,84
Transferências dos Estados e do Distrito Federal e de suas Entidades	17.164.946,00	17.164.946,00	2.681.026,61	15,62	8.231.885,95	47,96	8.933.060,05
Transferências dos Municípios e de suas Entidades							
Transferências de Instituições Privadas							
Transferências de Outras Instituições Públicas	8.800.000,00	8.800.000,00	2.268.096,52	25,77	6.319.650,17	71,81	2.480.349,83
Transferências do Exterior							
Demais Transferências Correntes			1.520,00		1.520,00		-1.520,00
OUTRAS RECEITAS CORRENTES	309.500,00	309.500,00	362.197,24	117,03	742.324,12	239,85	-432.824,12
Multas Administrativas, Contratuais e Judiciais	7.071,00	7.071,00	54,33	0,77	393,36	5,56	6.677,64
Indenizações, Restituições e Ressarcimentos	136.577,00	136.577,00	21.359,76	15,64	298.596,51	218,63	-162.019,51
Bens, Direitos e Valores Incorporados ao Patrimônio Público							
Multas e Juros de Mora das Receitas de Capital							
Demais Receitas Correntes	165.852,00	165.852,00	340.783,15	205,47	443.334,25	267,31	-277.482,25

RREO-Anexo 01 | Tabela 1.0 - Balanço Orçamentário

Despesas Orçamentárias	Estágios da Despesa Orçamentária									
	DOTAÇÃO INICIAL (d)	DOTAÇÃO ATUALIZADA (e)	DESPESAS EMPENHADAS NO BIMESTRE	DESPESAS EMPENHADAS ATÉ O BIMESTRE (f)	SALDO (g) = (e-f)	DESPESAS LIQUIDADAS NO BIMESTRE	DESPESAS LIQUIDADAS ATÉ O BIMESTRE (h)	SALDO (i) = (e-h)	DESPESAS PAGAS ATÉ O BIMESTRE (j)	INSCRITAS EM RESTOS A PAGAR NÃO PROCESSADOS (k)
Despesas Orçamentárias	-	-	-	-	-	-	-	-	-	-
DESPESAS (EXCETO INTRA-ORÇAMENTÁRIAS) (VIII)	62.472.012,00	65.391.444,04	9.558.960,93	33.184.152,73	32.207.291,31	10.263.268,72	28.691.487,87	36.699.956,17	27.849.570,75	



<div><div>siconfi</div><div>Sistema de Informações Contábeis e Fiscais do Setor Público Brasileiro</div><div>TESOURO NACIONAL</div></div>	Relatório Resumido de Execução Orçamentária Simplificado
	Prefeitura Municipal de Porto Xavier - RS (Poder Executivo)
	CNPJ: 87613667000148
	Exercício: 2025
	Período de referência: 3º bimestre

Receitas Intra-Orçamentárias	Estágios da Receita Intra-Orçamentária					
	PREVISÃO INICIAL	PREVISÃO ATUALIZADA (a)	RECEITAS REALIZADAS			
			No Bimestre (b)	% (b/a)	Até o Bimestre (c)	% (c/a)
Exploração do Patrimônio Intangível						
Cessão de Direitos						
Demais Receitas Patrimoniais						
RECEITA AGROPECUÁRIA						
RECEITA INDUSTRIAL						
RECEITA DE SERVIÇOS						
Serviços Administrativos e Comerciais Gerais						
Serviços e Atividades Referentes à Navegação e ao Transporte						
Serviços e Atividades Referentes à Saúde						
Serviços e Atividades Financeiras						
Outros Serviços						
TRANSFERÊNCIAS CORRENTES						
Transferências da União e de suas Entidades						
Transferências dos Estados e do Distrito Federal e de suas Entidades						
Transferências dos Municípios e de suas Entidades						
Transferências de Instituições Privadas						
Transferências de Outras Instituições Públicas						
Transferências do Exterior						
Demais Transferências Correntes						
OUTRAS RECEITAS CORRENTES						
Multas Administrativas, Contratuais e Judiciais						
Indenizações, Restituições e Ressarcimentos						
Bens, Direitos e Valores Incorporados ao Patrimônio Público						
Multas e Juros de Mora das Receitas de Capital						
Demais Receitas Correntes						
RECEITAS DE CAPITAL						
OPERAÇÕES DE CRÉDITO						
Operações de Crédito - Mercado Interno						
Operações de Crédito - Mercado Externo						
ALIENAÇÃO DE BENS						
Alienação de Bens Móveis						
Alienação de Bens Imóveis						
Alienação de Bens Intangíveis						
AMORTIZAÇÕES DE EMPRÉSTIMOS						
TRANSFERÊNCIAS DE CAPITAL						
Transferências da União e de suas Entidades						
Transferências dos Estados e do Distrito Federal e de suas Entidades						
Transferências dos Municípios e de suas Entidades						
Transferências de Instituições Privadas						
Transferências de Outras Instituições Públicas						
Transferências do Exterior						
Demais Transferências de Capital						
OUTRAS RECEITAS DE CAPITAL						
Integralização do Capital Social						
Remuneração das Disponibilidades do Tesouro						
Resgate de Títulos do Tesouro						

<div>siconfi</div> <div>Sistema de Informações Contábeis e Fiscais do Setor Público Brasileiro</div> <div>TESOURO NACIONAL</div>	Relatório Resumido de Execução Orçamentária Simplificado
	Prefeitura Municipal de Porto Xavier - RS (Poder Executivo)
	CNPJ: 87613667000148
	Exercício: 2025
	Período de referência: 3º bimestre

Receitas Intra-Orçamentárias	Estágios da Receita Intra-Orçamentária					
	PREVISÃO INICIAL	PREVISÃO ATUALIZADA (a)	RECEITAS REALIZADAS			
			No Bimestre (b)	% (b/a)	Até o Bimestre (c)	% (c/a)
Demais Receitas de Capital						

RREO-Anexo 01 | Tabela 1.0 - Balanço Orçamentário

Despesas Intra-Orçamentárias	Estágios da Despesa Intra-Orçamentária									
	DOTAÇÃO INICIAL (d)	DOTAÇÃO ATUALIZADA (e)	DESPESAS EMPENHADAS NO BIMESTRE	DESPESAS EMPENHADAS ATÉ O BIMESTRE (f)	SALDO (g) = (e-f)	DESPESAS LIQUIDADAS NO BIMESTRE	DESPESAS LIQUIDADAS ATÉ O BIMESTRE (h)	SALDO (i) = (e-h)	DESPESAS PAGAS ATÉ O BIMESTRE (j)	INSCRITAS EM RESTOS A PAGAR NÃO PROCESSADOS (k)
Despesas Intra-Orçamentárias	-	-	-	-	-	-	-	-	-	-
DESPESAS (INTRA-ORÇAMENTÁRIAS) (IX)	5.896.800,00	7.061.800,00	917.824,44	2.887.289,76	4.174.510,24	941.687,60	2.803.051,32	4.258.748,68	2.803.051,32	
DESPESAS CORRENTES	5.896.800,00	7.061.800,00	917.824,44	2.887.289,76	4.174.510,24	941.687,60	2.803.051,32	4.258.748,68	2.803.051,32	
PESSOAL E ENCARGOS SOCIAIS	5.891.800,00	7.056.800,00	917.824,44	2.887.289,76	4.169.510,24	941.687,60	2.803.051,32	4.253.748,68	2.803.051,32	
JUROS E ENCARGOS DA DÍVIDA										
OUTRAS DESPESAS CORRENTES	5.000,00	5.000,00			5.000,00			5.000,00		
DESPESAS DE CAPITAL										
INVESTIMENTOS										
INVERSÕES FINANCEIRAS										
AMORTIZAÇÃO DA DÍVIDA										
RESERVA DE CONTINGÊNCIA										

<div> <div>siconfi</div> <div> Sistema de Informações Contábeis e Fiscais do Setor Público Brasileiro </div> </div> <div> TESOURO NACIONAL </div>	Relatório Resumido de Execução Orçamentária Simplificado
	Prefeitura Municipal de Porto Xavier - RS (Poder Executivo)
	CNPJ: 87613667000148
	Exercício: 2025
	Período de referência: 3º bimestre

RREO-Anexo 01 | Tabela 1.0 - Balanço Orçamentário

Notas Explicativas	Valores
	30/06/2025
Notas Explicativas	-
Notas Explicativas	

<div><div>siconfi</div><div>Sistema de Informações Contábeis e Fiscais do Setor Público Brasileiro</div><div>TESOURO NACIONAL</div></div>	Relatório Resumido de Execução Orçamentária Simplificado
	Prefeitura Municipal de Porto Xavier - RS (Poder Executivo)
	CNPJ: 87613667000148
	Exercício: 2025
	Período de referência: 3º bimestre

RREO-Anexo 02 | Tabela 2.0 - Demonstrativo da Execução das Despesas por Função/Subfunção | Total das Despesas Exceto Intra-Orçamentárias

Função/Subfunção	Execução da Despesa										
	DOTAÇÃO INICIAL	DOTAÇÃO ATUALIZADA (a)	DESPESAS EMPENHADAS NO BIMESTRE	DESPESAS EMPENHADAS ATÉ O BIMESTRE (b)	% (b/total b)	SALDO (c) = (a-b)	DESPESAS LIQUIDADAS NO BIMESTRE	DESPESAS LIQUIDADAS ATÉ O BIMESTRE (d)	% (d/total d)	SALDO (e) = (a-d)	INSCRITAS EM RESTOS A PAGAR NÃO PROCESSADOS (f)
DESPESAS (EXCETO INTRA-ORÇAMENTÁRIAS) (I)	62.472.012,00	65.391.444,04	9.558.960,93	33.184.152,73	92,00	32.207.291,31	10.263.268,72	28.691.487,87	91,10	36.699.956,17	
Legislativa	3.169.234,08	2.544.234,08	192.137,57	860.431,84	2,39	1.683.802,24	225.451,58	662.929,49	2,10	1.881.304,59	
Ação Legislativa	3.169.234,08	2.544.234,08	192.137,57	860.431,84	2,39	1.683.802,24	225.451,58	662.929,49	2,10	1.881.304,59	
Controle Externo											
FU01 - Administração Geral											
FU01 - Demais Subfunções											
Judiciária	237.300,00	237.300,00	55.395,55	139.073,27	0,39	98.226,73	55.839,26	138.930,05	0,44	98.369,95	
Ação Judiciária	237.300,00	237.300,00	55.395,55	139.073,27	0,39	98.226,73	55.839,26	138.930,05	0,44	98.369,95	
Defesa do Interesse Público no Processo Judiciário											
FU02 - Administração Geral											
FU02 - Demais Subfunções											
Essencial à Justiça											
Defesa da Ordem Jurídica											
Representação Judicial e Extrajudicial											
FU03 - Administração Geral											
FU03 - Demais Subfunções											
Administração	4.871.556,00	5.317.856,00	793.830,32	3.044.132,21	8,44	2.273.723,79	857.060,62	2.657.839,37	8,44	2.660.016,63	
Planejamento e Orçamento	387.700,00	433.700,00	101.176,12	207.279,25	0,57	226.420,75	82.242,12	180.751,19	0,57	252.948,81	
FU04 - Administração Geral	3.062.200,00	3.346.100,00	467.022,87	1.887.618,81	5,23	1.458.481,19	526.596,10	1.700.742,20	5,40	1.645.357,80	
Administração Financeira	430.456,00	436.656,00	69.269,45	277.121,96	0,77	159.534,04	80.415,68	236.755,26	0,75	199.900,74	
Controle Interno	89.600,00	89.600,00	11.310,86	39.602,69	0,11	49.997,31	12.265,19	37.231,84	0,12	52.368,16	
Normatização e Fiscalização											
Tecnologia da Informação											
Ordenamento Territorial											
Formação de Recursos Humanos	8.700,00	8.700,00	2.338,00	7.414,00	0,02	1.286,00	6.011,00	7.414,00	0,02	1.286,00	
Administração de Receitas	650.300,00	740.500,00	105.415,32	487.538,48	1,35	252.961,52	116.430,40	407.410,48	1,29	333.089,52	
Administração de Concessões											
Comunicação Social	242.600,00	262.600,00	37.297,70	137.557,02	0,38	125.042,98	33.100,13	87.534,40	0,28	175.065,60	
FU04 - Demais Subfunções											
Defesa Nacional											
Defesa Aérea											
Defesa Naval											
Defesa Terrestre											
FU05 - Administração Geral											
FU05 - Demais Subfunções											
Segurança Pública	102.300,00	552.558,56	19.860,00	467.301,36	1,30	85.257,20	92.090,60	264.373,06	0,84	288.185,50	
Policimento											
Defesa Civil	5.500,00	455.758,56	240,00	447.681,36	1,24	8.077,20	85.720,60	258.003,06	0,82	197.755,50	
Informação e Inteligência	96.800,00	96.800,00	19.620,00	19.620,00	0,05	77.180,00	6.370,00	6.370,00	0,02	90.430,00	
FU06 - Administração Geral											
FU06 - Demais Subfunções											
Relações Exteriores											
Relações Diplomáticas											
Cooperação Internacional											
FU07 - Administração Geral											
FU07 - Demais Subfunções											
Assistência Social	1.957.050,00	2.239.228,17	293.992,41	1.119.775,60	3,10	1.119.452,57	319.091,69	911.463,08	2,89	1.327.765,09	
Assistência ao Idoso	98.300,00	212.300,00	19.090,00	174.471,66	0,48	37.828,34	28.198,00	164.144,20	0,52	48.155,80	
Assistência à Pessoa com Deficiência											
Assistência à Criança e ao Adolescente	284.600,00	291.600,00	51.193,00	157.826,78	0,44	133.773,22	54.755,16	140.281,82	0,45	151.318,18	
Assistência Comunitária	1.518.050,00	1.679.228,17	223.709,41	787.477,16	2,18	891.751,01	236.138,53	607.037,06	1,93	1.072.191,11	

**Relatório Resumido de Execução Orçamentária Simplificado**

**Prefeitura Municipal de Porto Xavier - RS (Poder Executivo)**

**CNPJ: 87613667000148**

**Exercício: 2025**

**Período de referência: 3º bimestre**

Função/Subfunção	Execução da Despesa										INSCRITAS EM RESTOS A PAGAR NÃO PROCESSADOS (f)
	DOTAÇÃO INICIAL	DOTAÇÃO ATUALIZADA (a)	DESPESAS EMPENHADAS NO BIMESTRE	DESPESAS EMPENHADAS ATÉ O BIMESTRE (b)	% (b/total b)	SALDO (c) = (a-b)	DESPESAS LIQUIDADAS NO BIMESTRE	DESPESAS LIQUIDADAS ATÉ O BIMESTRE (d)	% (d/total d)	SALDO (e) = (a-d)	
FU08 - Administração Geral											
FU08 - Demais Subfunções	56.100,00	56.100,00				56.100,00				56.100,00	
Previdência Social	8.015.521,00	8.015.521,00	1.355.935,99	3.714.963,96	10,30	4.300.557,04	1.386.692,63	3.705.682,74	11,77	4.309.838,26	
Previdência Básica											
Previdência do Regime Estatutário	8.015.521,00	8.015.521,00	1.355.935,99	3.714.963,96	10,30	4.300.557,04	1.386.692,63	3.705.682,74	11,77	4.309.838,26	
Previdência Complementar											
Previdência Especial											
FU09 - Administração Geral											
FU09 - Demais Subfunções											
Saúde	11.205.957,00	12.734.558,79	1.941.017,90	6.707.316,28	18,59	6.027.242,51	1.978.501,87	6.203.820,10	19,70	6.530.738,69	
Atenção Básica	7.976.347,00	9.623.309,96	1.366.235,22	4.861.768,96	13,48	4.761.541,00	1.411.364,35	4.462.148,20	14,17	5.161.161,76	
Assistência Hospitalar e Ambulatorial	2.850.708,00	2.697.346,83	503.663,85	1.659.474,19	4,60	1.037.872,64	498.107,90	1.569.215,79	4,98	1.128.131,04	
Suporte Profilático e Terapêutico											
Vigilância Sanitária	84.000,00	87.000,00	8.334,91	34.339,81	0,10	52.660,19	6.245,70	22.356,91	0,07	64.643,09	
Vigilância Epidemiológica	294.902,00	326.902,00	62.783,92	151.733,32	0,42	175.168,68	62.783,92	150.099,20	0,48	176.802,80	
Alimentação e Nutrição											
FU10 - Administração Geral											
FU10 - Demais Subfunções											
Trabalho	30.000,00	57.107,07		28.000,00	0,08	29.107,07		28.000,00	0,09	29.107,07	
Proteção e Benefícios ao Trabalhador											
Relações de Trabalho											
Empregabilidade											
Fomento ao Trabalho	30.000,00	57.107,07		28.000,00	0,08	29.107,07		28.000,00	0,09	29.107,07	
FU11 - Administração Geral											
FU11 - Demais Subfunções											
Educação	17.050.250,00	18.173.034,05	2.899.627,47	8.237.091,96	22,84	9.935.942,09	2.862.005,67	7.417.326,56	23,55	10.755.707,49	
Ensino Fundamental	8.273.000,00	8.849.038,08	1.539.952,28	4.302.087,96	11,93	4.546.950,12	1.490.655,87	3.781.010,85	12,01	5.068.027,23	
Ensino Médio	517.000,00	517.000,00	123.251,10	247.726,64	0,69	269.273,36	118.163,27	242.638,81	0,77	274.361,19	
Ensino Profissional											
Ensino Superior	71.300,00	115.236,56	61.892,40	110.038,96	0,31	5.197,60	58.571,04	106.717,60	0,34	8.518,96	
Educação Infantil	6.807.050,00	7.133.859,41	959.545,46	2.802.775,74	7,77	4.331.083,67	971.203,75	2.646.838,08	8,40	4.487.021,33	
Educação de Jovens e Adultos											
Educação Especial	271.500,00	271.500,00	32.703,78	102.014,33	0,28	169.485,67	32.703,78	102.014,33	0,32	169.485,67	
Educação Básica											
FU12 - Administração Geral	1.076.800,00	1.252.800,00	178.319,67	658.441,27	1,83	594.358,73	186.537,54	524.722,75	1,67	728.077,25	
FU12 - Demais Subfunções	33.600,00	33.600,00	3.962,78	14.007,06	0,04	19.592,94	4.170,42	13.384,14	0,04	20.215,86	
Cultura	316.600,00	316.600,00	60.552,14	149.692,39	0,41	166.907,61	75.778,53	126.942,52	0,40	189.657,48	
Patrimônio Histórico Artístico e Arqueológico											
Difusão Cultural	316.600,00	316.600,00	60.552,14	149.692,39	0,41	166.907,61	75.778,53	126.942,52	0,40	189.657,48	
FU13 - Administração Geral											
FU13 - Demais Subfunções											
Direitos da Cidadania	95.300,00	95.300,00	9.517,40	36.386,03	0,10	58.913,97	10.307,62	32.081,22	0,10	63.218,78	
Custódia e Reintegração Social											
Direitos Individuais Coletivos e Difusos	95.300,00	95.300,00	9.517,40	36.386,03	0,10	58.913,97	10.307,62	32.081,22	0,10	63.218,78	
Assistência aos Povos Indígenas											
FU14 - Administração Geral											
FU14 - Demais Subfunções											
Urbanismo	199.200,00	222.200,00	36.117,89	105.369,03	0,29	116.830,97	25.346,93	86.285,52	0,27	135.914,48	
Infra-Estrutura Urbana											
Serviços Urbanos	199.200,00	222.200,00	36.117,89	105.369,03	0,29	116.830,97	25.346,93	86.285,52	0,27	135.914,48	
Transportes Coletivos Urbanos											
FU15 - Administração Geral											
FU15 - Demais Subfunções											
Habitação	128.400,00	128.400,00	9.093,32	39.156,56	0,11	89.243,44	10.566,08	21.488,94	0,07	106.911,06	
Habitação Rural											



**Relatório Resumido de Execução Orçamentária Simplificado**

**Prefeitura Municipal de Porto Xavier - RS (Poder Executivo)**

**CNPJ: 87613667000148**

**Exercício: 2025**

**Período de referência: 3º bimestre**

Função/Subfunção	Execução da Despesa										INSCRITAS EM RESTOS A PAGAR NÃO PROCESSADOS (f)
	DOTAÇÃO INICIAL	DOTAÇÃO ATUALIZADA (a)	DESPESAS EMPENHADAS NO BIMESTRE	DESPESAS EMPENHADAS ATÉ O BIMESTRE (b)	% (b/total b)	SALDO (c) = (a-b)	DESPESAS LIQUIDADAS NO BIMESTRE	DESPESAS LIQUIDADAS ATÉ O BIMESTRE (d)	% (d/total d)	SALDO (e) = (a-d)	
Habitação Urbana	128.400,00	128.400,00	9.093,32	39.156,56	0,11	89.243,44	10.566,08	21.488,94	0,07	106.911,06	
FU16 - Administração Geral											
FU16 - Demais Subfunções											
Saneamento	2.538.720,00	3.238.720,00	277.532,41	2.459.878,67	6,82	778.841,33	625.210,18	1.576.360,67	5,01	1.662.359,33	
Saneamento Básico Rural	1.105.720,00	1.551.220,00	175.816,30	1.235.699,34	3,43	315.520,66	289.153,03	861.044,65	2,73	690.175,35	
Saneamento Básico Urbano	1.433.000,00	1.687.500,00	101.716,11	1.224.179,33	3,39	463.320,67	336.057,15	715.316,02	2,27	972.183,98	
FU17 - Administração Geral											
FU17 - Demais Subfunções											
Gestão Ambiental	438.500,00	488.500,00	85.144,85	242.359,29	0,67	246.140,71	85.144,85	242.359,29	0,77	246.140,71	
Preservação e Conservação Ambiental	438.500,00	488.500,00	85.144,85	242.359,29	0,67	246.140,71	85.144,85	242.359,29	0,77	246.140,71	
Controle Ambiental											
Recuperação de Áreas Degradadas											
Recursos Hídricos											
Meteorologia											
FU18 - Administração Geral											
FU18 - Demais Subfunções											
Ciência e Tecnologia	18.500,00	18.500,00				18.500,00				18.500,00	
Desenvolvimento Científico											
Desenvolvimento Tecnológico e Engenharia											
Difusão do Conhecimento Científico e Tecnológico	8.500,00	8.500,00				8.500,00				8.500,00	
FU19 - Administração Geral											
FU19 - Demais Subfunções	10.000,00	10.000,00				10.000,00				10.000,00	
Agricultura	1.164.400,00	1.243.800,00	112.181,46	644.139,05	1,79	599.660,95	155.714,56	519.759,41	1,65	724.040,59	
Abastecimento	21.000,00	21.000,00				21.000,00				21.000,00	
Extensão Rural	1.143.400,00	1.222.800,00	112.181,46	644.139,05	1,79	578.660,95	155.714,56	519.759,41	1,65	703.040,59	
Irrigação											
Promoção da Produção Agropecuária											
Defesa Agropecuária											
FU20 - Administração Geral											
FU20 - Demais Subfunções											
Organização Agrária											
Reforma Agrária											
Colonização											
FU21 - Administração Geral											
FU21 - Demais Subfunções											
Indústria	122.800,00	142.800,00	23.357,02	67.709,68	0,19	75.090,32	19.297,87	57.081,03	0,18	85.718,97	
Promoção Industrial											
Produção Industrial	122.800,00	142.800,00	23.357,02	67.709,68	0,19	75.090,32	19.297,87	57.081,03	0,18	85.718,97	
Mineração											
Propriedade Industrial											
Normalização e Qualidade											
FU22 - Administração Geral											
FU22 - Demais Subfunções											
Comércio e Serviços	62.000,00	523.100,00	455,99	94.011,03	0,26	429.088,97	13.005,99	74.061,03	0,24	449.038,97	
Promoção Comercial											
Comercialização											
Comércio Exterior											
Serviços Financeiros											
Turismo	62.000,00	523.100,00	455,99	94.011,03	0,26	429.088,97	13.005,99	74.061,03	0,24	449.038,97	
FU23 - Administração Geral											
FU23 - Demais Subfunções											
Comunicações											
Comunicações Postais											
Telecomunicações											
FU24 - Administração Geral											



**Relatório Resumido de Execução Orçamentária Simplificado**

**Prefeitura Municipal de Porto Xavier - RS (Poder Executivo)**

**CNPJ: 87613667000148**

**Exercício: 2025**

**Período de referência: 3º bimestre**

Função/Subfunção - Intra	Execução da Despesa - Intra										
	DOTAÇÃO INICIAL	DOTAÇÃO ATUALIZADA (a)	DESPESAS EMPENHADAS NO BIMESTRE	DESPESAS EMPENHADAS ATÉ O BIMESTRE (b)	% (b/III b)	SALDO (c) = (a-b)	DESPESAS LIQUIDADAS NO BIMESTRE	DESPESAS LIQUIDADAS ATÉ O BIMESTRE (d)	% (d/III d)	SALDO (e) = (a-d)	INSCRITAS EM RESTOS A PAGAR NÃO PROCESSADOS (f)
Representação Judicial e Extrajudicial											
FU03 - Administração Geral											
FU03 - Demais Subfunções											
Administração	273.500,00	273.500,00	41.612,61	122.227,46	0,34	151.272,54	41.612,61	122.227,46	0,39	151.272,54	
Planejamento e Orçamento	15.600,00	15.600,00	1.551,68	5.764,83	0,02	9.835,17	1.551,68	5.764,83	0,02	9.835,17	
FU04 - Administração Geral	148.100,00	148.100,00	22.741,32	67.912,84	0,19	80.187,16	22.741,32	67.912,84	0,22	80.187,16	
Administração Financeira	48.000,00	48.000,00	8.281,04	23.434,72	0,06	24.565,28	8.281,04	23.434,72	0,07	24.565,28	
Controle Interno	14.800,00	14.800,00	2.122,18	6.366,54	0,02	8.433,46	2.122,18	6.366,54	0,02	8.433,46	
Normatização e Fiscalização											
Tecnologia da Informação											
Ordenamento Territorial											
Formação de Recursos Humanos											
Administração de Receitas	47.000,00	47.000,00	6.916,39	18.748,53	0,05	28.251,47	6.916,39	18.748,53	0,06	28.251,47	
Administração de Concessões											
Comunicação Social											
FU04 - Demais Subfunções											
Defesa Nacional											
Defesa Aérea											
Defesa Naval											
Defesa Terrestre											
FU05 - Administração Geral											
FU05 - Demais Subfunções											
Segurança Pública											
Policliamento											
Defesa Civil											
Informação e Inteligência											
FU06 - Administração Geral											
FU06 - Demais Subfunções											
Relações Exteriores											
Relações Diplomáticas											
Cooperação Internacional											
FU07 - Administração Geral											
FU07 - Demais Subfunções											
Assistência Social	100.100,00	100.100,00	12.028,99	35.837,63	0,10	64.262,37	12.028,99	35.837,63	0,11	64.262,37	
Assistência ao Idoso											
Assistência à Pessoa com Deficiência											
Assistência à Criança e ao Adolescente	100,00	100,00				100,00				100,00	
Assistência Comunitária	100.000,00	100.000,00	12.028,99	35.837,63	0,10	64.162,37	12.028,99	35.837,63	0,11	64.162,37	
FU08 - Administração Geral											
FU08 - Demais Subfunções											
Previdência Social	5.000,00	5.000,00				5.000,00				5.000,00	
Previdência Básica											
Previdência do Regime Estatutário	5.000,00	5.000,00				5.000,00				5.000,00	
Previdência Complementar											
Previdência Especial											
FU09 - Administração Geral											
FU09 - Demais Subfunções											
Saúde	501.000,00	501.000,00	69.191,35	208.160,03	0,58	292.839,97	69.191,35	208.160,03	0,66	292.839,97	
Atenção Básica	381.000,00	381.000,00	56.957,17	171.280,56	0,47	209.719,44	56.957,17	171.280,56	0,54	209.719,44	
Assistência Hospitalar e Ambulatorial	115.000,00	115.000,00	12.234,18	36.879,47	0,10	78.120,53	12.234,18	36.879,47	0,12	78.120,53	
Suporte Profilático e Terapêutico											
Vigilância Sanitária											
Vigilância Epidemiológica	5.000,00	5.000,00				5.000,00				5.000,00	
Alimentação e Nutrição											
FU10 - Administração Geral											

**Relatório Resumido de Execução Orçamentária Simplificado**

**Prefeitura Municipal de Porto Xavier - RS (Poder Executivo)**

**CNPJ: 87613667000148**

**Exercício: 2025**

**Período de referência: 3º bimestre**

Função/Subfunção - Intra	Execução da Despesa - Intra										INSCRITAS EM RESTOS A PAGAR NÃO PROCESSADOS (f)
	DOTAÇÃO INICIAL	DOTAÇÃO ATUALIZADA (a)	DESPESAS EMPENHADAS NO BIMESTRE	DESPESAS EMPENHADAS ATÉ O BIMESTRE (b)	% (b/III b)	SALDO (c) = (a-b)	DESPESAS LIQUIDADAS NO BIMESTRE	DESPESAS LIQUIDADAS ATÉ O BIMESTRE (d)	% (d/III d)	SALDO (e) = (a-d)	
FU10 - Demais Subfunções											
Trabalho											
Proteção e Benefícios ao Trabalhador											
Relações de Trabalho											
Empregabilidade											
Fomento ao Trabalho											
FU11 - Administração Geral											
FU11 - Demais Subfunções											
Educação	3.034.100,00	3.604.100,00	536.832,93	1.606.490,79	4,45	1.997.609,21	536.832,93	1.606.470,79	5,10	1.997.629,21	
Ensino Fundamental	1.086.000,00	1.656.000,00	243.701,49	553.400,81	1,53	1.102.599,19	243.701,49	553.400,81	1,76	1.102.599,19	
Ensino Médio											
Ensino Profissional											
Ensino Superior											
Educação Infantil	1.646.000,00	1.646.000,00	249.651,28	925.412,88	2,57	720.587,12	249.651,28	925.392,88	2,94	720.607,12	
Educação de Jovens e Adultos											
Educação Especial	35.000,00	35.000,00	5.148,06	15.405,22	0,04	19.594,78	5.148,06	15.405,22	0,05	19.594,78	
Educação Básica											
FU12 - Administração Geral	263.000,00	263.000,00	37.726,84	110.456,10	0,31	152.543,90	37.726,84	110.456,10	0,35	152.543,90	
FU12 - Demais Subfunções	4.100,00	4.100,00	605,26	1.815,78	0,01	2.284,22	605,26	1.815,78	0,01	2.284,22	
Cultura	15.500,00	15.500,00	2.275,64	6.797,70	0,02	8.702,30	2.275,64	6.797,70	0,02	8.702,30	
Patrimônio Histórico Artístico e Arqueológico											
Difusão Cultural	15.500,00	15.500,00	2.275,64	6.797,70	0,02	8.702,30	2.275,64	6.797,70	0,02	8.702,30	
FU13 - Administração Geral											
FU13 - Demais Subfunções											
Direitos da Cidadania	8.700,00	8.700,00	1.273,20	3.819,60	0,01	4.880,40	1.273,20	3.819,60	0,01	4.880,40	
Custódia e Reintegração Social											
Direitos Individuais Coletivos e Difusos	8.700,00	8.700,00	1.273,20	3.819,60	0,01	4.880,40	1.273,20	3.819,60	0,01	4.880,40	
Assistência aos Povos Indígenas											
FU14 - Administração Geral											
FU14 - Demais Subfunções											
Urbanismo	16.000,00	16.000,00	1.908,56	6.791,91	0,02	9.208,09	1.908,56	6.791,91	0,02	9.208,09	
Infra-Estrutura Urbana											
Serviços Urbanos	16.000,00	16.000,00	1.908,56	6.791,91	0,02	9.208,09	1.908,56	6.791,91	0,02	9.208,09	
Transportes Coletivos Urbanos											
FU15 - Administração Geral											
FU15 - Demais Subfunções											
Habitação	3.600,00	3.600,00				3.600,00				3.600,00	
Habitação Rural											
Habitação Urbana	3.600,00	3.600,00				3.600,00				3.600,00	
FU16 - Administração Geral											
FU16 - Demais Subfunções											
Saneamento	58.000,00	58.000,00	7.007,42	22.545,35	0,06	35.454,65	7.007,42	22.545,35	0,07	35.454,65	
Saneamento Básico Rural	20.000,00	20.000,00	2.096,76	7.038,23	0,02	12.961,77	2.096,76	7.038,23	0,02	12.961,77	
Saneamento Básico Urbano	38.000,00	38.000,00	4.910,66	15.507,12	0,04	22.492,88	4.910,66	15.507,12	0,05	22.492,88	
FU17 - Administração Geral											
FU17 - Demais Subfunções											
Gestão Ambiental	57.000,00	57.000,00	8.924,98	25.546,32	0,07	31.453,68	8.924,98	25.546,32	0,08	31.453,68	
Preservação e Conservação Ambiental	57.000,00	57.000,00	8.924,98	25.546,32	0,07	31.453,68	8.924,98	25.546,32	0,08	31.453,68	
Controle Ambiental											
Recuperação de Áreas Degradadas											
Recursos Hídricos											
Meteorologia											
FU18 - Administração Geral											
FU18 - Demais Subfunções											
Ciência e Tecnologia											

**Relatório Resumido de Execução Orçamentária Simplificado**

**Prefeitura Municipal de Porto Xavier - RS (Poder Executivo)**


**CNPJ: 87613667000148**

**Exercício: 2025**

**Período de referência: 3º bimestre**

Função/Subfunção - Intra	Execução da Despesa - Intra										
	DOTAÇÃO INICIAL	DOTAÇÃO ATUALIZADA (a)	DESPESAS EMPENHADAS NO BIMESTRE	DESPESAS EMPENHADAS ATÉ O BIMESTRE (b)	% (b/III b)	SALDO (c) = (a-b)	DESPESAS LIQUIDADAS NO BIMESTRE	DESPESAS LIQUIDADAS ATÉ O BIMESTRE (d)	% (d/III d)	SALDO (e) = (a-d)	INSCRITAS EM RESTOS A PAGAR NÃO PROCESSADOS (f)
Desenvolvimento Científico											
Desenvolvimento Tecnológico e Engenharia											
Difusão do Conhecimento Científico e Tecnológico											
FU19 - Administração Geral											
FU19 - Demais Subfunções											
Agricultura	40.000,00	40.000,00	6.824,50	20.346,63	0,06	19.653,37	6.824,50	20.346,63	0,06	19.653,37	
Abastecimento											
Extensão Rural	40.000,00	40.000,00	6.824,50	20.346,63	0,06	19.653,37	6.824,50	20.346,63	0,06	19.653,37	
Irrigação											
Promoção da Produção Agropecuária											
Defesa Agropecuária											
FU20 - Administração Geral											
FU20 - Demais Subfunções											
Organização Agrária											
Reforma Agrária											
Colonização											
FU21 - Administração Geral											
FU21 - Demais Subfunções											
Indústria	7.000,00	7.000,00	933,75	2.986,68	0,01	4.013,32	933,75	2.986,68	0,01	4.013,32	
Promoção Industrial											
Produção Industrial	7.000,00	7.000,00	933,75	2.986,68	0,01	4.013,32	933,75	2.986,68	0,01	4.013,32	
Mineração											
Propriedade Industrial											
Normalização e Qualidade											
FU22 - Administração Geral											
FU22 - Demais Subfunções											
Comércio e Serviços											
Promoção Comercial											
Comercialização											
Comércio Exterior											
Serviços Financeiros											
Turismo											
FU23 - Administração Geral											
FU23 - Demais Subfunções											
Comunicações											
Comunicações Postais											
Telecomunicações											
FU24 - Administração Geral											
FU24 - Demais Subfunções											
Energia	100,00	100,00				100,00				100,00	
Conservação de Energia	100,00	100,00				100,00				100,00	
Energia Elétrica											
Combustíveis Minerais											
Biocombustíveis											
FU25 - Administração Geral											
FU25 - Demais Subfunções											
Transporte	75.200,00	75.200,00	9.816,17	28.612,66	0,08	46.587,34	9.816,17	28.612,66	0,09	46.587,34	
Transporte Aéreo											
Transporte Rodoviário	75.200,00	75.200,00	9.816,17	28.612,66	0,08	46.587,34	9.816,17	28.612,66	0,09	46.587,34	
Transporte Ferroviário											
Transporte Aquaviário											
Transportes Especiais											
FU26 - Administração Geral											
FU26 - Demais Subfunções											
Desporto e Lazer											

Função/Subfunção - Intra	Execução da Despesa - Intra										INSCRITAS EM RESTOS A PAGAR NÃO PROCESSADOS (f)
	DOTAÇÃO INICIAL	DOTAÇÃO ATUALIZADA (a)	DESPESAS EMPENHADAS NO BIMESTRE	DESPESAS EMPENHADAS ATÉ O BIMESTRE (b)	% (b/III b)	SALDO (c) = (a-b)	DESPESAS LIQUIDADAS NO BIMESTRE	DESPESAS LIQUIDADAS ATÉ O BIMESTRE (d)	% (d/III d)	SALDO (e) = (a-d)	
Desporto de Rendimento											
Desporto Comunitário											
Lazer											
FU27 - Administração Geral											
FU27 - Demais Subfunções											
Encargos Especiais	1.531.000,00	2.126.000,00	219.194,34	644.127,00	1,79	1.481.873,00	219.194,34	644.127,00	2,05	1.481.873,00	
Refinanciamento da Dívida Interna											
Refinanciamento da Dívida Externa											
Serviço da Dívida Interna											
Serviço da Dívida Externa											
Transferências											
Outros Encargos Especiais	1.531.000,00	2.126.000,00	219.194,34	644.127,00	1,79	1.481.873,00	219.194,34	644.127,00	2,05	1.481.873,00	
Transferências para a Educação Básica											
FU28 - Demais Subfunções											
Reserva de Contingência											


 Sistema de Informações Contábeis e Fiscais do Setor Público Brasileiro  TESOURO NACIONAL	Relatório Resumido de Execução Orçamentária Simplificado
	Prefeitura Municipal de Porto Xavier - RS (Poder Executivo)
	CNPJ: 87613667000148
	Exercício: 2025
	Período de referência: 3º bimestre

RREO-Anexo 02 | Tabela 2.0 - Demonstrativo da Execução das Despesas por Função/Subfunção

Notas Explicativas	Valores
	30/06/2025
Notas Explicativas	-
Notas Explicativas	






 <div> Sistema de Informações Contábeis e Fiscais do Setor Público Brasileiro </div> <div> <b>TESOURO NACIONAL</b> </div>	Relatório Resumido de Execução Orçamentária Simplificado
	Prefeitura Municipal de Porto Xavier - RS (Poder Executivo)
	CNPJ: 87613667000148
	Exercício: 2025
	Período de referência: 3º bimestre

RREO-Anexo 03 | Tabela 3.2 - Demonstrativo da Receita Corrente Líquida - Municípios

Notas Explicativas	Valores
	30/06/2025
Notas Explicativas	-
Notas Explicativas	

RREO-Anexo 04 | Tabela 4 - Demonstrativo das Receitas e Despesas Previdenciárias

Receitas Previdenciárias - RPPS - Fundo em Capitalização (Plano Previdenciário)	Execução da Receita	
	PREVISÃO ATUALIZADA (a)	RECEITAS REALIZADAS ATÉ O BIMESTRE (b)
<b>Receitas</b>	-	-
RECEITAS CORRENTES (I)	11.763.846,00	7.277.861,03
Receita de Contribuições dos Segurados	1.919.000,00	843.687,00
Ativo	1.919.000,00	843.687,00
Inativo		
Pensionista		
Receita de Contribuições Patronais	5.469.550,00	2.803.051,32
Ativo	5.469.550,00	2.803.051,32
Inativo		
Pensionista		
Receita Patrimonial	4.217.000,00	3.187.248,46
Receitas Imobiliárias		
Receitas de Valores Mobiliários	4.217.000,00	3.187.248,46
Outras Receitas Patrimoniais		
Receita de Serviços		
Outras Receitas Correntes	158.296,00	443.874,25
Compensação Financeira entre os Regimes	158.296,00	443.334,25
Receita de Aportes Periódicos para Amortização de Déficit Atuarial do RPPS (II)		
Demais Receitas Correntes		540,00
RECEITAS DE CAPITAL (III)		
Alienação de Bens, Direitos e Ativos		
Amortização de Empréstimos		
Outras Receitas de Capital		
TOTAL DAS RECEITAS DO FUNDO EM CAPITALIZAÇÃO (IV) = (I + III - II)	11.763.846,00	7.277.861,03

 <div>Sistema de Informações Contábeis e Fiscais do Setor Público Brasileiro</div> <div>TESOURO NACIONAL</div>	<b>Relatório Resumido de Execução Orçamentária Simplificado</b>
	<b>Prefeitura Municipal de Porto Xavier - RS (Poder Executivo)</b>
	<b>CNPJ: 87613667000148</b>
	<b>Exercício: 2025</b>
	<b>Período de referência: 3º bimestre</b>

**RREO-Anexo 04 | Tabela 4 - Demonstrativo das Receitas e Despesas Previdenciárias**

Despesas Previdenciárias - RPPS - Fundo em Capitalização (Plano Previdenciário)	Execução da Despesa				
	DOTAÇÃO ATUALIZADA (c)	DESPESAS EMPENHADAS ATÉ O BIMESTRE (d)	DESPESAS LIQUIDADAS ATÉ O BIMESTRE (e)	DESPESAS PAGAS ATÉ O BIMESTRE (f)	INSCRITAS EM RESTOS A PAGAR NÃO PROCESSADOS NO EXERCÍCIO (g)
<b>Despesas</b>	-	-	-	-	-
Benefícios	7.486.000,00	3.383.320,88	3.383.320,88	3.383.320,88	
Aposentadorias	6.400.000,00	2.905.717,21	2.905.717,21	2.905.717,21	
Pensões por Morte	1.086.000,00	477.603,67	477.603,67	477.603,67	
Outras Despesas Previdenciárias	469.421,00	312.047,92	312.047,92	282.527,32	
Compensação Financeira entre os Regimes	469.421,00	312.047,92	312.047,92	282.527,32	
Demais Despesas Previdenciárias					
TOTAL DAS DESPESAS DO FUNDO EM CAPITALIZAÇÃO (V)	7.955.421,00	3.695.368,80	3.695.368,80	3.665.848,20	
RESULTADO PREVIDENCIÁRIO - FUNDO EM CAPITALIZAÇÃO (VI) = (IV – V)	3.808.425,00	3.582.492,23	3.582.492,23	3.612.012,83	

**RREO-Anexo 04 | Tabela 4 - Demonstrativo das Receitas e Despesas Previdenciárias**

Recursos RPPS Arrecadados em Exercícios Anteriores	Previsão Orçamentária
	PREVISÃO ORÇAMENTÁRIA
Recursos RPPS Arrecadados em Exercícios Anteriores	-
VALOR	

**RREO-Anexo 04 | Tabela 4 - Demonstrativo das Receitas e Despesas Previdenciárias**

Reserva Orçamentária do RPPS	Previsão Orçamentária
	PREVISÃO ORÇAMENTÁRIA
Reserva Orçamentária do RPPS	-
VALOR	3.807.325,00

**RREO-Anexo 04 | Tabela 4 - Demonstrativo das Receitas e Despesas Previdenciárias**


Aportes de Recursos para o Fundo em Capitalização do RPPS	Aportes de Recursos
	APORTES REALIZADOS
Aportes de Recursos para o Fundo em Capitalização do RPPS	-
Plano de Amortização - Contribuição Patronal Suplementar	
Plano de Amortização - Aporte Periódico de Valores Predefinidos	
Outros Aportes para o RPPS	
Recursos para Cobertura de Déficit Financeiro	

**RREO-Anexo 04 | Tabela 4 - Demonstrativo das Receitas e Despesas Previdenciárias**

Bens e Direitos do RPPS ( Fundo em Capitalização)	Período de Referência
	SALDO ATUAL
Bens e Direitos do RPPS ( Fundo em Capitalização)	-
Caixa e Equivalentes de Caixa	51.494.461,58
Investimentos e Aplicações	
Outros Bens e Direitos	

**RREO-Anexo 04 | Tabela 4 - Demonstrativo das Receitas e Despesas Previdenciárias**

Receitas Previdenciárias - RPPS - Fundo em Repartição (Plano Financeiro)	Execução da Receita	
	PREVISÃO ATUALIZADA (a)	RECEITAS REALIZADAS ATÉ O BIMESTRE (b)
<b>Receitas</b>	-	-
RECEITAS CORRENTES (VII)		
Receita de Contribuições dos Segurados		
Ativo		
Inativo		
Pensionista		
Receita de Contribuições Patronais		
Ativo		
Inativo		
Pensionista		
Receita Patrimonial		
Receitas Imobiliárias		
Receitas de Valores Mobiliários		
Outras Receitas Patrimoniais		
Receita de Serviços		
Outras Receitas Correntes		
Compensação Financeira entre os Regimes		
Demais Receitas Correntes		
RECEITAS DE CAPITAL (VIII)		
Alienação de Bens, Direitos e Ativos		
Amortização de Empréstimos		
Outras Receitas de Capital		
TOTAL DAS RECEITAS DO FUNDO EM REPARTIÇÃO (IX) = (VII + VIII)		

 <div>Sistema de Informações Contábeis e Fiscais do Setor Público Brasileiro</div> <div>TESOURO NACIONAL</div>	Relatório Resumido de Execução Orçamentária Simplificado
	Prefeitura Municipal de Porto Xavier - RS (Poder Executivo)
	CNPJ: 87613667000148
	Exercício: 2025
	Período de referência: 3º bimestre

RREO-Anexo 04 | Tabela 4 - Demonstrativo das Receitas e Despesas Previdenciárias

Despesas Previdenciárias - RPPS - Fundo em Repartição (Plano Financeiro)	Execução da Despesa				
	DOTAÇÃO ATUALIZADA (c)	DESPESAS EMPENHADAS ATÉ O BIMESTRE (d)	DESPESAS LIQUIDADAS ATÉ O BIMESTRE (e)	DESPESAS PAGAS ATÉ O BIMESTRE (f)	INSCRITAS EM RESTOS A PAGAR NÃO PROCESSADOS NO EXERCÍCIO (g)
<b>Despesas</b>	-	-	-	-	-
Benefícios					
Aposentadorias					
Pensões por Morte					
Outras Despesas Previdenciárias					
Compensação Financeira entre os Regimes					
Demais Despesas Previdenciárias					
TOTAL DAS DESPESAS DO FUNDO EM REPARTIÇÃO (X)					
RESULTADO PREVIDENCIÁRIO - FUNDO EM REPARTIÇÃO (XI) = (IX – X)					

<div> <div>siconfi</div> <div>Sistema de Informações Contábeis e Fiscais do Setor Público Brasileiro</div> <div>TESOURO NACIONAL</div> </div>	Relatório Resumido de Execução Orçamentária Simplificado
	Prefeitura Municipal de Porto Xavier - RS (Poder Executivo)
	CNPJ: 87613667000148
	Exercício: 2025
	Período de referência: 3º bimestre

RREO-Anexo 04 | Tabela 4 - Demonstrativo das Receitas e Despesas Previdenciárias

Aportes de Recursos para o Fundo em Repartição do RPPS	Aportes de Recursos
	APORTES REALIZADOS
Aportes de Recursos para o Fundo em Repartição do RPPS	-
Recursos para Cobertura de Insuficiências Financeiras	
Recursos para Formação de Reserva	

RREO-Anexo 04 | Tabela 4 - Demonstrativo das Receitas e Despesas Previdenciárias

Bens e Direitos do RPPS ( Fundo em Repartição)	Período de Referência
	SALDO ATUAL
Bens e Direitos do RPPS ( Fundo em Repartição)	-
Caixa e Equivalentes de Caixa	
Investimentos e Aplicações	
Outros Bens e Direitos	


RREO-Anexo 04 | Tabela 4 - Demonstrativo das Receitas e Despesas Previdenciárias

Receitas da Administração - RPPS	Execução da Receita	
	PREVISÃO ATUALIZADA (a)	RECEITAS REALIZADAS ATÉ O BIMESTRE (b)
Receitas da Administração - RPPS	-	-
RECEITAS CORRENTES	421.250,00	
TOTAL DAS RECEITAS DA ADMINISTRAÇÃO RPPS - (XII)	421.250,00	

<div>siconfi</div> <div>Sistema de Informações Contábeis e Fiscais do Setor Público Brasileiro</div> <div>TESOURO NACIONAL</div>	Relatório Resumido de Execução Orçamentária Simplificado
	Prefeitura Municipal de Porto Xavier - RS (Poder Executivo)
	CNPJ: 87613667000148
	Exercício: 2025
	Período de referência: 3º bimestre

RREO-Anexo 04 | Tabela 4 - Demonstrativo das Receitas e Despesas Previdenciárias

Despesas da Administração - RPPS	Execução da Despesa				
	DOTAÇÃO ATUALIZADA (c)	DESPESAS EMPENHADAS ATÉ O BIMESTRE (d)	DESPESAS LIQUIDADAS ATÉ O BIMESTRE (e)	DESPESAS PAGAS ATÉ O BIMESTRE (f)	INSCRITAS EM RESTOS A PAGAR NÃO PROCESSADOS NO EXERCÍCIO (g)
Despesas da Administração - RPPS	-	-	-	-	-
DESPESAS CORRENTES (XIII)	64.000,00	19.595,16	10.313,94	10.313,94	
Pessoal e Encargos Sociais					
Demais Despesas Correntes	64.000,00	19.595,16	10.313,94	10.313,94	
DESPESAS DE CAPITAL (XIV)					
TOTAL DAS DESPESAS DA ADMINISTRAÇÃO RPPS (XV) = (XIII + XIV)	64.000,00	19.595,16	10.313,94	10.313,94	
RESULTADO DA ADMINISTRAÇÃO RPPS (XVI) = (XII – XV)	357.250,00	-19.595,16	-10.313,94	-10.313,94	

 <div>Sistema de Informações Contábeis e Fiscais do Setor Público Brasileiro</div> <div>TESOURO NACIONAL</div>	Relatório Resumido de Execução Orçamentária Simplificado
	Prefeitura Municipal de Porto Xavier - RS (Poder Executivo)
	CNPJ: 87613667000148
	Exercício: 2025
	Período de referência: 3º bimestre

RREO-Anexo 04 | Tabela 4 - Demonstrativo das Receitas e Despesas Previdenciárias

Bens e Direitos - Administração do RPPS	Período de Referência
	SALDO ATUAL
Bens e Direitos - Administração do RPPS	-
Caixa e Equivalentes de Caixa	792.838,16
Investimentos e Aplicações	
Outros Bens e Direitos	

RREO-Anexo 04 | Tabela 4 - Demonstrativo das Receitas e Despesas Previdenciárias

Receitas Previdenciárias (Benefícios Mantidos Pelo Tesouro)	Execução da Receita	
	PREVISÃO ATUALIZADA (a)	RECEITAS REALIZADAS ATÉ O BIMESTRE (b)
Receitas Previdenciárias (Benefícios Mantidos Pelo Tesouro)	-	-
Contribuições dos Servidores		
Demais Receitas Previdenciárias		
TOTAL DAS RECEITAS (BENEFÍCIOS MANTIDOS PELO TESOURO) (XVII)		

<div>siconfi</div> <div>Sistema de Informações Contábeis e Fiscais do Setor Público Brasileiro</div> <div>TESOURO NACIONAL</div>	Relatório Resumido de Execução Orçamentária Simplificado
	Prefeitura Municipal de Porto Xavier - RS (Poder Executivo)
	CNPJ: 87613667000148
	Exercício: 2025
	Período de referência: 3º bimestre

RREO-Anexo 04 | Tabela 4 - Demonstrativo das Receitas e Despesas Previdenciárias

Despesas Previdenciárias (Benefícios Mantidos Pelo Tesouro)	Execução da Despesa				
	DOTAÇÃO ATUALIZADA (c)	DESPESAS EMPENHADAS ATÉ O BIMESTRE (d)	DESPESAS LIQUIDADAS ATÉ O BIMESTRE (e)	DESPESAS PAGAS ATÉ O BIMESTRE (f)	INSCRITAS EM RESTOS A PAGAR NÃO PROCESSADOS NO EXERCÍCIO (g)
Despesas Previdenciárias (Benefícios Mantidos Pelo Tesouro)	-	-	-	-	-
Aposentadorias					
Pensões					
Outras Despesas Previdenciárias					
TOTAL DAS DESPESAS (BENEFÍCIOS MANTIDOS PELO TESOURO) (XVIII)					
RESULTADO DOS BENEFÍCIOS MANTIDOS PELO TESOURO (XIX) = (XVII - XVIII)					



<div><div>siconfi</div><div>Sistema de Informações Contábeis e Fiscais do Setor Público Brasileiro</div><div>TESOURO NACIONAL</div></div>	Relatório Resumido de Execução Orçamentária Simplificado
	Prefeitura Municipal de Porto Xavier - RS (Poder Executivo)
	CNPJ: 87613667000148
	Exercício: 2025
	Período de referência: 3º bimestre

RREO-Anexo 04 | Tabela 4 - Demonstrativo das Receitas e Despesas Previdenciárias

Notas Explicativas	Valores
	30/06/2025
Notas Explicativas	-
Notas Explicativas	


RREO-Anexo 06 | Tabela 6.3 - Demonstrativo dos Resultados Primário e Nominal - Municípios

Cálculo Acima da Linha - Receitas Primárias	Receita Orçamentária	
	PREVISÃO ATUALIZADA	Até o Bimestre / 2025
		RECEITAS REALIZADAS (a)
Cálculo Acima da Linha - Receitas Primárias	-	-
RECEITAS CORRENTES (EXCETO FONTES RPPS) (I)	59.935.731,00	30.977.451,28
Impostos, Taxas e Contribuições de Melhoria	6.619.655,00	3.616.223,44
IPTU	1.823.194,00	1.014.433,79
ISS	956.700,00	635.844,88
ITBI	500.000,00	200.016,72
IRRF	2.120.200,00	1.003.222,56
Outros Impostos, Taxas e Contribuições de Melhoria	1.219.561,00	762.705,49
Contribuições	470.000,00	304.933,35
Receita Patrimonial	424.200,00	470.246,84
Aplicações Financeiras (II)	424.200,00	470.246,84
Outras Receitas Patrimoniais		
Transferências Correntes	51.882.747,00	26.058.194,28
Cota-Parte do FPM	19.780.000,00	9.067.199,07
Cota-Parte do ICMS	12.480.000,00	4.587.091,20
Cota-Parte do IPVA	2.323.200,00	1.413.312,20
Cota-Parte do ITR	50.880,00	24.239,13
Transferências da LC nº 61/1989	120.000,00	53.481,08
Transferências do FUNDEB	8.800.000,00	6.379.833,31
Outras Transferências Correntes	8.328.667,00	4.533.038,29
Demais Receitas Correntes	539.129,00	527.853,37
Outras Receitas Financeiras (III)	2.706,00	
Receitas Correntes Restantes	536.423,00	527.853,37
RECEITAS PRIMÁRIAS CORRENTES (EXCETO FONTES RPPS) (IV) = (I - (II + III))	59.508.825,00	30.507.204,44
RECEITAS PRIMÁRIAS CORRENTES (COM FONTES RPPS) (V)	7.968.096,00	4.090.612,57
RECEITAS NÃO PRIMÁRIAS CORRENTES (COM FONTES RPPS) (VI)	4.217.000,00	3.187.248,46
RECEITAS DE CAPITAL (EXCETO FONTES RPPS) (VII)	412.560,00	390.813,08
Operações de Crédito (VIII)		
Amortização de Empréstimos (IX)		
Alienação de Bens		
Receitas de Alienação de Investimentos Temporários (X)		
Receitas de Alienação de Investimentos Permanentes (XI)		
Outras Alienações de Bens		
Transferências de Capital	412.560,00	386.972,05
Convênios		386.972,05
Outras Transferências de Capital	412.560,00	
Outras Receitas de Capital		3.841,03
Outras Receitas de Capital Não Primárias (XII)		
Outras Receitas de Capital Primárias		3.841,03
RECEITAS PRIMÁRIAS DE CAPITAL (EXCETO FONTES RPPS) (XIII) = (VII - (VIII + IX + X + XI + XII))	412.560,00	390.813,08
RECEITAS PRIMÁRIAS DE CAPITAL (COM FONTES RPPS) (XIV)		
RECEITAS NÃO PRIMÁRIAS DE CAPITAL (COM FONTES RPPS) (XV)		
RECEITA PRIMÁRIA TOTAL (XVI) = (IV + V + XIII + XIV)	67.889.481,00	34.988.630,09
RECEITA PRIMÁRIA TOTAL (EXCETO FONTES RPPS) (XVII) = (IV + XIII)	59.921.385,00	30.898.017,52

<div><div>siconfi</div><div>Sistema de Informações Contábeis e Fiscais do Setor Público Brasileiro</div><div>TESOURO NACIONAL</div></div>	Relatório Resumido de Execução Orçamentária Simplificado
	Prefeitura Municipal de Porto Xavier - RS (Poder Executivo)
	CNPJ: 87613667000148
	Exercício: 2025
	Período de referência: 3º bimestre

RREO-Anexo 06 | Tabela 6.3 - Demonstrativo dos Resultados Primário e Nominal - Municípios

Cálculo Acima da Linha - Despesas Primárias	Despesa Orçamentária						
	DOTAÇÃO ATUALIZADA	Até o Bimestre / 2025					RESTOS A PAGAR NÃO PROCESSADOS
		DESPESAS EMPENHADAS	DESPESAS LIQUIDADAS	DESPESAS PAGAS (a)	RESTOS A PAGAR PROCESSADOS PAGOS (b)	LIQUIDADOS	
Cálculo Acima da Linha - Despesas Primárias	-	-	-	-	-	-	-
DESPESAS CORRENTES (EXCETO FONTES RPPS) (XVIII)	58.239.512,90	30.020.671,12	26.051.793,72	25.243.048,60	914.566,86	257.824,30	257.824,30
Pessoal e Encargos Sociais	31.334.343,30	13.514.944,43	13.323.196,11	13.258.345,30	34.929,63		
Juros e Encargos da Dívida (XIX)	168.000,00	143.616,65	143.616,65	143.616,65			
Outras Despesas Correntes	26.737.169,60	16.362.110,04	12.584.980,96	11.841.086,65	879.637,23	257.824,30	257.824,30
DESPESAS PRIMÁRIAS CORRENTES (EXCETO FONTES RPPS) (XX) = (XVIII - XIX)	58.071.512,90	29.877.054,47	25.908.177,07	25.099.431,95	914.566,86	257.824,30	257.824,30
DESPESAS PRIMÁRIAS CORRENTES (COM FONTES RPPS) (XXI)	8.020.521,00	3.714.963,96	3.705.682,74	3.676.162,14	26.673,61	420,00	420,00
DESPESAS NÃO PRIMÁRIAS CORRENTES (COM FONTES RPPS) (XXII)							
DESPESAS DE CAPITAL (EXCETO FONTES RPPS) (XXIII)	4.225.314,20	2.335.807,41	1.737.062,73	1.733.411,33		1.036.837,28	1.036.837,28
Investimentos	3.925.314,20	2.149.594,78	1.550.850,10	1.547.198,70		1.036.837,28	1.036.837,28
Inversões Financeiras							
Concessão de Empréstimos e Financiamentos (XXIV)							
Aquisição de Título de Capital já Integralizado (XXV)							
Aquisição de Título de Crédito (XXVI)							
Demais Inversões Financeiras							
Amortização da Dívida (XXVII)	300.000,00	186.212,63	186.212,63	186.212,63			
DESPESAS PRIMÁRIAS DE CAPITAL (EXCETO FONTES RPPS) (XXVIII) = (XXIII - (XXIV + XXV + XXVI + XXVII))	3.925.314,20	2.149.594,78	1.550.850,10	1.547.198,70		1.036.837,28	1.036.837,28
RESERVA DE CONTINGÊNCIA (XXIX)	1.967.895,94						
DESPESAS PRIMÁRIAS DE CAPITAL (COM FONTES RPPS) (XXX)							
DESPESAS NÃO PRIMÁRIAS DE CAPITAL (COM FONTES RPPS) (XXXI)							
DESPESA PRIMÁRIA TOTAL (XXXII) = (XX + XXI + XXVIII + XXIX + XXX)	71.985.244,04	35.741.613,21	31.164.709,91	30.322.792,79	941.240,47	1.295.081,58	1.295.081,58
DESPESA PRIMÁRIA TOTAL (EXCETO FONTES RPPS) (XXXIII) = (XX + XXVIII + XXIX)	63.964.723,04	32.026.649,25	27.459.027,17	26.646.630,65	914.566,86	1.294.661,58	1.294.661,58

 <div> Sistema de Informações Contábeis e Fiscais do Setor Público Brasileiro </div> <div> TESOURO NACIONAL </div>	Relatório Resumido de Execução Orçamentária Simplificado
	Prefeitura Municipal de Porto Xavier - RS (Poder Executivo)
	CNPJ: 87613667000148
	Exercício: 2025
	Período de referência: 3º bimestre

RREO-Anexo 06 | Tabela 6.3 - Demonstrativo dos Resultados Primário e Nominal - Municípios

Resultado Primário - Acima da Linha	Até o Bimestre / 2025
	VALOR
Resultado Primário - Acima da Linha	-
RESULTADO PRIMÁRIO (COM RPPS) - Acima da Linha (XXXIV) = (XVIa - (XXXIIIa +XXXIIb + XXXIIc))	2.429.515,25
RESULTADO PRIMÁRIO (SEM RPPS) - Acima da Linha (XXXV) = (XVIIa - (XXXIIIa +XXXIIb + XXXIIc))	2.042.158,43

RREO-Anexo 06 | Tabela 6.3 - Demonstrativo dos Resultados Primário e Nominal - Municípios

Meta Fiscal para o Resultado Primário	Meta Fixada na LDO
	VALOR CORRENTE
Meta Fiscal para o Resultado Primário	-
Meta fixada no Anexo de Metas Fiscais da LDO para o exercício de referência	5.954.352,70

RREO-Anexo 06 | Tabela 6.3 - Demonstrativo dos Resultados Primário e Nominal - Municípios

Juros Nominais	Até o Bimestre / 2025
	VALOR INCORRIDO
Juros Nominais	-
Juros, Encargos e Variações Monetárias Ativos (Exceto RPPS) (XXXVI)	424.158,23
Juros, Encargos e Variações Monetárias Passivos (Exceto RPPS) (XXXVII)	143.616,65

RREO-Anexo 06 | Tabela 6.3 - Demonstrativo dos Resultados Primário e Nominal - Municípios

Resultado Nominal - Acima da Linha	Até o Bimestre / 2025
	VALOR
Resultado Nominal - Acima da Linha	-
RESULTADO NOMINAL (SEM RPPS) - Acima da Linha (XXXVIII) = XXXV + (XXXVI - XXXVII)	2.322.700,01

RREO-Anexo 06 | Tabela 6.3 - Demonstrativo dos Resultados Primário e Nominal - Municípios

Cálculo Abaixo da Linha - Resultado Nominal	Saldo	
	Em 31/12/2024 (a)	Até o Bimestre 2025 (b)
Cálculo Abaixo da Linha - Resultado Nominal	-	-
DÍVIDA CONSOLIDADA (XXXIX)	1.833.643,96	1.647.431,33
DEDUÇÕES (XL)	7.011.098,59	9.147.237,66
Disponibilidade de Caixa	6.985.801,31	9.121.940,38
Disponibilidade de Caixa Bruta	7.464.091,60	9.708.752,87
(-) Restos a Pagar Processados (XLI)	20.177,19	58.873,26
(-) Depósitos Restituíveis e Valores Vinculados	458.113,10	527.939,23
Demais Haveres Financeiros	25.297,28	25.297,28
DÍVIDA CONSOLIDADA LÍQUIDA (XLII) = (XXXIX - XL)	-5.177.454,63	-7.499.806,33

RREO-Anexo 06 | Tabela 6.3 - Demonstrativo dos Resultados Primário e Nominal - Municípios


Resultado Nominal - Abaixo da Linha	Até o Bimestre / 2025
	VALOR
Resultado Nominal - Abaixo da Linha	-
RESULTADO NOMINAL (SEM RPPS) - Abaixo da Linha (XLIII) = (XLIIa - XLIIb)	2.322.351,70

RREO-Anexo 06 | Tabela 6.3 - Demonstrativo dos Resultados Primário e Nominal - Municípios

Meta Fiscal para o Resultado Nominal	Meta Fixada na LDO
	VALOR CORRENTE
Meta Fiscal para o Resultado Nominal	-
Meta fixada no Anexo de Metas Fiscais da LDO para o exercício de referência	-1.036.392,57

RREO-Anexo 06 | Tabela 6.3 - Demonstrativo dos Resultados Primário e Nominal - Municípios

Ajuste Metodológico	Até o Bimestre / 2025
	VALOR
Ajuste Metodológico	-
VARIAÇÃO DO SALDO DE RPP (XLIV) = (XLIIb - XLIIa)	38.696,07
RECEITA DE ALIENAÇÃO DE INVESTIMENTOS PERMANENTES (XLV) = (XI)	
VARIAÇÃO CAMBIAL (XLVI)	
VARIAÇÃO DO SALDO DE PRECATÓRIOS INTEGRANTES DA DC (XLVII)	
VARIAÇÃO DO SALDO DAS DEMAIS OBRIGAÇÕES INTEGRANTES DA DC (XLVIII)	
OUTROS AJUSTES (XLIX)	
RESULTADO NOMINAL (SEM RPPS) AJUSTADO - Abaixo da Linha (L) = (XLIII + (XLIV - XLV + XLVI + XLVII + XLVIII) +/- (XLIX))	2.361.047,77

 <div>Sistema de Informações Contábeis e Fiscais do Setor Público Brasileiro</div> <div>TESOURO NACIONAL</div>	Relatório Resumido de Execução Orçamentária Simplificado
	Prefeitura Municipal de Porto Xavier - RS (Poder Executivo)
	CNPJ: 87613667000148
	Exercício: 2025
	Período de referência: 3º bimestre

RREO-Anexo 06 | Tabela 6.3 - Demonstrativo dos Resultados Primário e Nominal - Municípios

Resultado Primário - Abaixo da Linha	Até o Bimestre / 2025
	VALOR
Resultado Primário - Abaixo da Linha	-
RESULTADO PRIMÁRIO (SEM RPPS) - Abaixo da Linha (LI) = (L) - (XXXVI - XXXVII)	2.080.506,19

RREO-Anexo 06 | Tabela 6.3 - Demonstrativo dos Resultados Primário e Nominal - Municípios

Informações Adicionais	PREVISÃO ORÇAMENTÁRIA
	PREVISÃO ORÇAMENTÁRIA
Informações Adicionais	-
SALDO DE EXERCÍCIOS ANTERIORES	1.635.639,01
Recursos Arrecadados em Exercícios Anteriores - RPPS	
Superávit Financeiro Utilizado para Abertura e Reabertura de Créditos Adicionais	1.635.639,01
RESERVA ORÇAMENTÁRIA DO RPPS	4.164.575,00

RREO-Anexo 06 | Tabela 6.3 - Demonstrativo dos Resultados Primário e Nominal - Municípios

Notas Explicativas	Valores
	30/06/2025
Notas Explicativas	-
Notas Explicativas	




<div> <div>siconfi</div> <div>Sistema de Informações Contábeis e Fiscais do Setor Público Brasileiro</div> <div>TESOURO NACIONAL</div> </div>	Relatório Resumido de Execução Orçamentária Simplificado
	Prefeitura Municipal de Porto Xavier - RS (Poder Executivo)
	CNPJ: 87613667000148
	Exercício: 2025
	Período de referência: 3º bimestre

RREO-Anexo 07 | Tabela 7.0 - Demonstrativo dos Restos à Pagar por Poder e Órgão - Municípios

Notas Explicativas	Valores
	30/06/2025
Notas Explicativas	-
Notas Explicativas	

RREO-Anexo 13 | Tabela 13.0 - Demonstrativo das Parcerias Público-Privadas

Impactos das Contratações de PPP	Especificação de PPP	
	SALDO TOTAL EM 31 DE DEZEMBRO DO EXERCÍCIO ANTERIOR	SALDO FINAL ATÉ O BIMESTRE
Impactos das Contratações de PPP	-	-
TOTAL DE ATIVOS		
Ativos Constituídos pela SPE		
TOTAL DE PASSIVOS		
Obrigações decorrentes de Ativos Constituídos pela SPE		
Provisões de PPP		
Outros Passivos		
ATOS POTENCIAIS PASSIVOS		
Obrigações Contratuais		
Riscos não Provisionados		
Garantias Concedidas		
Outros Passivos Contingentes		

 <div>Sistema de Informações Contábeis e Fiscais do Setor Público Brasileiro</div> <div>TESOURO NACIONAL</div>	Relatório Resumido de Execução Orçamentária Simplificado
	Prefeitura Municipal de Porto Xavier - RS (Poder Executivo)
	CNPJ: 87613667000148
	Exercício: 2025
	Período de referência: 3º bimestre

RREO-Anexo 13 | Tabela 13.0 - Demonstrativo das Parcerias Público-Privadas | Do Ente Federado, exceto estatais não dependentes - Contratadas (I.1)

Despesas de PPP Do Ente Federado, exceto estatais não dependentes - Contratadas (I.1)	Despesas de PPP										
	EXERCÍCIO ANTERIOR	EXERCÍCIO CORRENTE (EC)	<EC + 1>	<EC + 2>	<EC + 3>	<EC + 4>	<EC + 5>	<EC + 6>	<EC + 7>	<EC + 8>	<EC + 9>

RREO-Anexo 13 | Tabela 13.0 - Demonstrativo das Parcerias Público-Privadas | Do Ente Federado, exceto estatais não dependentes - A Contratar (I.2)

Despesas de PPP Do Ente Federado, exceto estatais não dependentes - A contratar (I.2)	Despesas de PPP										
	EXERCÍCIO ANTERIOR	EXERCÍCIO CORRENTE (EC)	<EC + 1>	<EC + 2>	<EC + 3>	<EC + 4>	<EC + 5>	<EC + 6>	<EC + 7>	<EC + 8>	<EC + 9>

RREO-Anexo 13 | Tabela 13.0 - Demonstrativo das Parcerias Público-Privadas | Das Estatais Não-Dependentes (II.1)


Despesas de PPP das Estatais Não-dependentes - Contratadas (II.1)	Despesas de PPP										
	EXERCÍCIO ANTERIOR	EXERCÍCIO CORRENTE (EC)	<EC + 1>	<EC + 2>	<EC + 3>	<EC + 4>	<EC + 5>	<EC + 6>	<EC + 7>	<EC + 8>	<EC + 9>

RREO-Anexo 13 | Tabela 13.0 - Demonstrativo das Parcerias Público-Privadas | Das Estatais Não Dependentes - A contratar (II.2)

Despesas de PPP das Estatais Não-dependentes - A Contratar (II.2)	Despesas de PPP										
	EXERCÍCIO ANTERIOR	EXERCÍCIO CORRENTE (EC)	<EC + 1>	<EC + 2>	<EC + 3>	<EC + 4>	<EC + 5>	<EC + 6>	<EC + 7>	<EC + 8>	<EC + 9>

RREO-Anexo 13 | Tabela 13.0 - Demonstrativo das Parcerias Público-Privadas

Total das Despesas de PPP	Despesas de PPP										
	EXERCÍCIO ANTERIOR	EXERCÍCIO CORRENTE (EC)	<EC + 1>	<EC + 2>	<EC + 3>	<EC + 4>	<EC + 5>	<EC + 6>	<EC + 7>	<EC + 8>	<EC + 9>
Total das Despesas de PPP	-	-	-	-	-	-	-	-	-	-	-
TOTAL DAS DESPESAS DE PPP DO ENTE FEDERADO (I) = (I.1 + I.2)											
TOTAL DAS DESPESAS DE PPP DAS ESTATAIS NÃO-DEPENDENTES (II) = (II.1 + II.2)											
TOTAL DAS DESPESAS DE PPP (III) = (I + II)											
RECEITA CORRENTE LÍQUIDA (RCL) (IV)											
TOTAL DAS DESPESAS CONSIDERADAS PARA O LIMITE = (I)											
TOTAL DAS DESPESAS CONSIDERADAS PARA O LIMITE / RCL (%) (V) = (I / IV)											

 Sistema de Informações Contábeis e Fiscais do Setor Público Brasileiro  TESOURO NACIONAL	<b>Relatório Resumido de Execução Orçamentária Simplificado</b>
	<b>Prefeitura Municipal de Porto Xavier - RS (Poder Executivo)</b>
	<b>CNPJ: 87613667000148</b>
	<b>Exercício: 2025</b>
	<b>Período de referência: 3º bimestre</b>

RREO-Anexo 13 | Tabela 13.0 - Demonstrativo das Parcerias Público-Privadas

Notas Explicativas	Valores
	30/06/2025
Notas Explicativas	-
Notas Explicativas	

RREO-Anexo 14 | Tabela 14.0 - Demonstrativo Simplificado do Relatório Resumido da Execução Orçamentária - Municípios e DF

Balanço Orçamentário	Valores
	Até o Bimestre
<b>Balanço Orçamentário</b>	-
RECEITAS	
Previsão Inicial	72.533.387,00
Previsão Atualizada	72.533.387,00
Receitas Realizadas	38.646.125,39
Déficit Orçamentário	
Saldos de Exercícios Anteriores (Utilizados para Créditos Adicionais)	1.635.639,01
DESPESAS	
Dotação Inicial	68.368.812,00
Dotação Atualizada	72.453.244,04
Despesas Empenhadas	36.071.442,49
Despesas Liquidadas	31.494.539,19
Despesas Pagas	30.652.622,07
Superávit Orçamentário	

RREO-Anexo 14 | Tabela 14.0 - Demonstrativo Simplificado do Relatório Resumido da Execução Orçamentária - Municípios e DF

Despesas por Função/Subfunção	Valores
	Até o Bimestre
<b>Despesas por Função/Subfunção</b>	-
Despesas Empenhadas	36.071.442,49
Despesas Liquidadas	31.494.539,19

RREO-Anexo 14 | Tabela 14.0 - Demonstrativo Simplificado do Relatório Resumido da Execução Orçamentária - Municípios e DF

Receita Corrente Líquida - RCL	Valores
	Até o Bimestre
<b>Receita Corrente Líquida - RCL</b>	-
Receita Corrente Líquida	58.572.046,22
Receita Corrente Líquida Ajustada para Cálculo dos Limites de Endividamento	58.572.046,22
Receita Corrente Líquida Ajustada para Cálculo dos Limites da Despesa com Pessoal	57.630.002,22

RREO-Anexo 14 | Tabela 14.0 - Demonstrativo Simplificado do Relatório Resumido da Execução Orçamentária - Municípios e DF


Receitas e Despesas do Regime Próprio de Previdência dos Servidores	Valores
	Até o Bimestre
<b>Receitas e Despesas do Regime Próprio de Previdência dos Servidores</b>	-
Fundo em Capitalização (PLANO PREVIDENCIÁRIO)	
Receitas Previdenciárias Realizadas	7.277.861,03
Despesas Previdenciárias Empenhadas	3.695.368,80
Despesas Previdenciárias Liquidadas	3.695.368,80
Despesas Previdenciárias Pagas	3.665.848,20
Resultado Previdenciário	3.582.492,23
Fundo em Repartição (PLANO FINANCEIRO)	
Receitas Previdenciárias Realizadas	
Despesas Previdenciárias Empenhadas	
Despesas Previdenciárias Liquidadas	
Despesas Previdenciárias Pagas	
Resultado Previdenciário	

RREO-Anexo 14 | Tabela 14.0 - Demonstrativo Simplificado do Relatório Resumido da Execução Orçamentária - Municípios e DF

Resultados Primário e Nominal	Verificação das Metas dos Resultados Nominal e Primário		
	Meta Fixada no Anexo de Metas Fiscais da LDO (a)	Resultado Apurado até o Bimestre (b)	% em Relação à Meta (b/a)
<b>Resultados Primário e Nominal</b>	-	-	-
RESULTADO PRIMÁRIO (SEM RPPS) - Acima da Linha	5.954.352,70	2.042.158,43	
RESULTADO NOMINAL (SEM RPPS) - Abaixo da Linha	-1.036.392,57	2.322.351,70	

RREO-Anexo 14 | Tabela 14.0 - Demonstrativo Simplificado do Relatório Resumido da Execução Orçamentária - Municípios e DF



 <div>Sistema de Informações Contábeis e Fiscais do Setor Público Brasileiro</div> <div>TESOURO NACIONAL</div>	<b>Relatório Resumido de Execução Orçamentária Simplificado</b>
	<b>Prefeitura Municipal de Porto Xavier - RS (Poder Executivo)</b>
	<b>CNPJ: 87613667000148</b>
	<b>Exercício: 2025</b>
	<b>Período de referência: 3º bimestre</b>

Restos a Pagar por Poder e Ministério Público	Estágios dos Restos a Pagar			
	Inscrição	Cancelamento Até o Bimestre	Pagamento Até o Bimestre	Saldo a Pagar
<b>Restos a Pagar por Poder e Ministério Público</b>	-	-	-	-
RESTOS A PAGAR PROCESSADOS	1.018.768,10	18.654,37	941.240,47	58.873,26
Poder Executivo	1.018.768,10	18.654,37	941.240,47	58.873,26
Poder Legislativo				
Poder Judiciário				
Ministério Público				
Defensoria Pública				
RESTOS A PAGAR NÃO PROCESSADOS	2.350.507,05	31.037,27	1.295.081,58	1.024.388,20
Poder Executivo	2.350.507,05	31.037,27	1.295.081,58	1.024.388,20
Poder Legislativo				
Poder Judiciário				
Ministério Público				
Defensoria Pública				
TOTAL	3.369.275,15	49.691,64	2.236.322,05	1.083.261,46

**RREO-Anexo 14 | Tabela 14.0 - Demonstrativo Simplificado do Relatório Resumido da Execução Orçamentária - Municípios e DF**

Despesas com Manutenção e Desenvolvimento do Ensino	Apuração das Despesas com Ensino		
	Valor Apurado Até o Bimestre	Limites Constitucionais Anuais	
		% Mínimo a Aplicar no Exercício	% Aplicado Até o Bimestre
<b>Despesas com Manutenção e Desenvolvimento do Ensino</b>	-	-	-
Mínimo Anual de <18% / 25%> das Receitas de Impostos na Manutenção e Desenvolvimento do Ensino	4.976.175,24	5.446.292,79	22,84
Mínimo Anual de 70% do FUNDEB na Remuneração dos Profissionais da Educação Básica	4.054.426,25	4.541.929,81	62,49
Percentual da Complementação da União ao FUNDEB (VAAT) na Educação Infantil (Indicador IEI)			
Mínimo de 15% da Complementação da União ao FUNDEB (VAAT) em Despesas de Capital			

**RREO-Anexo 14 | Tabela 14.0 - Demonstrativo Simplificado do Relatório Resumido da Execução Orçamentária - Municípios e DF**

Receitas de Operações de Crédito e Despesas de Capital	Apuração das Receitas de Operações de Crédito e Despesas de Capital	
	Valor Apurado no Exercício	Saldo Não Realizado
<b>Receitas de Operações de Crédito e Despesas de Capital</b>	-	-
Receitas de Operações de Crédito		
Despesa de Capital Líquida		

**RREO-Anexo 14 | Tabela 14.0 - Demonstrativo Simplificado do Relatório Resumido da Execução Orçamentária - Municípios e DF**

Projeção Atuarial dos Regimes de Previdência	Exercício de Apuração			
	Exercício	10º Exercício	20º Exercício	35º Exercício
<b>Projeção Atuarial dos Regimes de Previdência</b>	-	-	-	-
Fundo em Capitalização (Plano Previdenciário)				
Receitas Previdenciárias				
Despesas Previdenciárias				
Resultado Previdenciário				
Fundo em Repartição (Plano Financeiro)				
Receitas Previdenciárias				
Despesas Previdenciárias				
Resultado Previdenciário				

**RREO-Anexo 14 | Tabela 14.0 - Demonstrativo Simplificado do Relatório Resumido da Execução Orçamentária - Municípios e DF**


Receita da Alienação de Ativos e Aplicação dos Recursos	Apuração da Receita da Alienação de Ativos e Aplicação dos Recursos	
	Valor Apurado no Exercício	Saldo a Realizar
<b>Receita da Alienação de Ativos e Aplicação dos Recursos</b>	-	-
Receitas da Alienação de Ativos		
Aplicação dos Recursos da Alienação de Ativos		

**RREO-Anexo 14 | Tabela 14.0 - Demonstrativo Simplificado do Relatório Resumido da Execução Orçamentária - Municípios e DF**

Despesas com Ações e Serviços Públicos de Saúde	Apuração das Despesas com Saúde		
	Valor Apurado Até o Bimestre	Limites Constitucionais Anuais	
		% Mínimo a Aplicar no Exercício	% Aplicado Até o Bimestre
<b>Despesas com Ações e Serviços Públicos de Saúde</b>	-	-	-
Despesas com Ações e Serviços Públicos de Saúde Executadas com Recursos de Impostos	3.981.541,46	3.267.775,67	18,28

**RREO-Anexo 14 | Tabela 14.0 - Demonstrativo Simplificado do Relatório Resumido da Execução Orçamentária - Municípios e DF**

Despesas de Caráter Continuado Derivadas de PPP	Valor Realizado no Período
	Valor Apurado no Exercício Corrente
<b>Despesas de Caráter Continuado Derivadas de PPP</b>	-

 <div> Sistema de Informações  Contábeis e Fiscais do  Setor Público Brasileiro </div> <div> <b>TESOURO NACIONAL</b> </div>	Relatório Resumido de Execução Orçamentária Simplificado
	Prefeitura Municipal de Porto Xavier - RS (Poder Executivo)
	CNPJ: 87613667000148
	Exercício: 2025
	Período de referência: 3º bimestre

Despesas de Caráter Continuado Derivadas de PPP	Valor Realizado no Período
	Valor Apurado no Exercício Corrente
Total das Despesas Consideradas para o Limite / RCL (%)	

RREO-Anexo 14 | Tabela 14.0 - Demonstrativo Simplificado do Relatório Resumido da Execução Orçamentária - Municípios e DF

Notas Explicativas	Valores
	30/06/2025
Notas Explicativas	-
Notas Explicativas	

## Lista de Assinaturas

Assinatura: 1
Assinatura: 2
Assinatura: 3
Assinatura: 4
Assinatura: 5

As assinaturas digitais podem ser verificadas no arquivo PDF.