

Relatório Resumido de Execução Orçamentária Simplificado
Prefeitura Municipal de Porto Xavier - RS (Poder Executivo)
CNPJ: 87613667000148
Exercício: 2022
Período de referência: 3º bimestre

RREO-Anexo 01 | Tabela 1.0 - Balanço Orçamentário

Receitas Orçamentárias	Estágios da Receita Orçamentária						
	PREVISÃO INICIAL	PREVISÃO ATUALIZADA (a)	RECEITAS REALIZADAS				SALDO (a-c)
			No Bimestre (b)	% (b/a)	Até o Bimestre (c)	% (c/a)	
Receitas Orçamentárias	-	-	-	-	-	-	-
RECEITAS (EXCETO INTRA-ORÇAMENTÁRIAS) (I)	42.511.829,14	44.901.810,14	10.121.983,14	22,54	28.796.478,04	64,13	16.105.332,10
RECEITAS CORRENTES	41.189.882,14	42.031.408,14	10.034.679,99	23,87	27.764.389,93	66,06	14.267.018,21
IMPOSTOS, TAXAS E CONTRIBUIÇÕES DE MELHORIA	5.157.715,79	5.157.715,79	594.594,70	11,53	2.429.170,81	47,10	2.728.544,98
Impostos	3.931.673,97	3.931.673,97	516.781,02	13,14	1.840.802,37	46,82	2.090.871,60
Taxas	823.065,12	823.065,12	71.449,32	8,68	559.235,36	67,95	263.829,76
Contribuição de Melhoria	402.976,70	402.976,70	6.364,36	1,58	29.133,08	7,23	373.843,62
CONTRIBUIÇÕES	1.592.340,00	1.592.340,00	319.679,12	20,08	914.252,91	57,42	678.087,09
Contribuições Sociais	1.237.085,00	1.237.085,00	242.086,49	19,57	648.663,29	52,43	588.421,71
Contribuições Econômicas							
Contribuições para Entidades Privadas de Serviço Social e de Formação Profissional							
Contribuição para o Custeio do Serviço de Iluminação Pública	355.255,00	355.255,00	77.592,63	21,84	265.589,62	74,76	89.665,38
RECEITA PATRIMONIAL	3.628.605,31	3.628.605,31	734.403,30	20,24	2.452.353,26	67,58	1.176.252,05
Exploração do Patrimônio Imobiliário do Estado							
Valores Mobiliários	3.628.605,31	3.628.605,31	734.403,30	20,24	2.452.353,26	67,58	1.176.252,05
Delegação de Serviços Públicos Mediante Concessão, Permissão, Autorização ou Licença							
Exploração de Recursos Naturais							
Exploração do Patrimônio Intangível							
Cessão de Direitos							
Demais Receitas Patrimoniais							
RECEITA AGROPECUÁRIA							
RECEITA INDUSTRIAL							
RECEITA DE SERVIÇOS	270.340,98	270.340,98	50.953,35	18,85	139.471,00	51,59	130.869,98
Serviços Administrativos e Comerciais Gerais	266.616,42	266.616,42	50.953,35	19,11	139.471,00	52,31	127.145,42
Serviços e Atividades Referentes à Navegação e ao Transporte	1.551,90	1.551,90		0,00		0,00	1.551,90
Serviços e Atividades Referentes à Saúde							
Serviços e Atividades Financeiras	2.172,66	2.172,66		0,00		0,00	2.172,66
Outros Serviços							
TRANSFERÊNCIAS CORRENTES	30.316.647,76	31.158.173,76	8.267.708,82	26,53	21.684.282,62	69,59	9.473.891,14
Transferências da União e de suas Entidades	15.192.491,72	15.192.491,72	4.580.143,87	30,15	11.261.722,24	74,13	3.930.769,48
Transferências dos Estados e do Distrito Federal e de suas Entidades	9.763.919,04	10.605.445,04	2.485.044,06	23,43	6.958.642,75	65,61	3.646.802,29
Transferências dos Municípios e de suas Entidades			7.989,90		24.196,75		-24.196,75
Transferências de Instituições Privadas	14.862,00	14.862,00		0,00		0,00	14.862,00
Transferências de Outras Instituições Públicas	5.330.000,00	5.330.000,00	1.194.530,99	22,41	3.439.720,88	64,54	1.890.279,12
Transferências do Exterior							
Outras Transferências	15.375,00	15.375,00		0,00		0,00	15.375,00
OUTRAS RECEITAS CORRENTES	224.232,30	224.232,30	67.340,70	30,03	144.859,33	64,60	79.372,97
Multas Administrativas, Contratuais e Judiciais	16.054,80	16.054,80	871,61	5,43	2.325,64	14,49	13.729,16
Indenizações, Restituições e Ressarcimentos	67.650,00	67.650,00	44.495,37	65,77	79.062,17	116,87	-11.412,17
Bens, Direitos e Valores Incorporados ao Patrimônio Público							
Multas e Juros de Mora das Receitas de Capital							
Demais Receitas Correntes	140.527,50	140.527,50	21.973,72	15,64	63.471,52	45,17	77.055,98

Relatório Resumido de Execução Orçamentária Simplificado

Prefeitura Municipal de Porto Xavier - RS (Poder Executivo)

CNPJ: 87613667000148

Exercício: 2022

Período de referência: 3º bimestre

Receitas Orçamentárias	Estágios da Receita Orçamentária						
	PREVISÃO INICIAL	PREVISÃO ATUALIZADA (a)	RECEITAS REALIZADAS				SALDO (a-c)
			No Bimestre (b)	% (b/a)	Até o Bimestre (c)	% (c/a)	
RECEITAS DE CAPITAL	1.321.947,00	2.870.402,00	87.303,15	3,04	1.032.088,11	35,96	1.838.313,89
OPERAÇÕES DE CRÉDITO					0,00		
Operações de Crédito - Mercado Interno							
Operações de Crédito - Mercado Externo							
ALIENAÇÃO DE BENS	600.000,00	600.000,00		0,00		0,00	600.000,00
Alienação de Bens Móveis	50.000,00	50.000,00		0,00		0,00	50.000,00
Alienação de Bens Imóveis	550.000,00	550.000,00		0,00		0,00	550.000,00
Alienação de Bens Intangíveis							
AMORTIZAÇÕES DE EMPRÉSTIMOS							
TRANSFERÊNCIAS DE CAPITAL	716.568,00	2.265.023,00	50.931,56	2,25	962.492,79	42,49	1.302.530,21
Transferências da União e de suas Entidades	716.568,00	1.537.868,00	931,56	0,06	2.325,15	0,15	1.535.542,85
Transferências dos Estados e do Distrito Federal e de suas Entidades		727.155,00	50.000,00	6,88	907.155,00	124,75	-180.000,00
Transferências dos Municípios e de suas Entidades							
Transferências de Instituições Privadas							
Transferências de Outras Instituições Públicas					53.012,64		-53.012,64
Transferências do Exterior							
Transferências de Pessoas Físicas							
Transferências Provenientes de Depósitos Não Identificados							
OUTRAS RECEITAS DE CAPITAL	5.379,00	5.379,00	36.371,59	676,18	69.595,32	1.293,83	-64.216,32
Integralização do Capital Social							
Remuneração das Disponibilidades do Tesouro							
Resgate de Títulos do Tesouro							
Demais Receitas de Capital	5.379,00	5.379,00	36.371,59	676,18	69.595,32	1.293,83	-64.216,32
RECEITAS (INTRA-ORÇAMENTÁRIAS) (II)	3.331.880,00	3.331.880,00	622.494,85	18,68	1.667.977,57	50,06	1.663.902,43
SUBTOTAL DAS RECEITAS (III) = (I + II)	45.843.709,14	48.233.690,14	10.744.477,99	22,28	30.464.455,61	63,16	17.769.234,53
OPERAÇÕES DE CRÉDITO/REFINANCIAMENTO (IV)							
Operações de Crédito - Mercado Interno							
Mobiliária							
Contratual							
Operações de Crédito - Mercado Externo							
Mobiliária							
Contratual							
TOTAL DAS RECEITAS (V) = (III + IV)	45.843.709,14	48.233.690,14	10.744.477,99	22,28	30.464.455,61	63,16	17.769.234,53
DÉFICIT (VI)							
TOTAL COM DÉFICIT (VII) = (V + VI)	45.843.709,14	48.233.690,14	10.744.477,99	22,28	30.464.455,61	63,16	
SALDOS DE EXERCÍCIOS ANTERIORES		4.679.848,64			4.679.848,64		
Recursos Arrecadados em Exercícios Anteriores - RPPS							
Superávit Financeiro Utilizado para Créditos Adicionais		4.679.848,64			4.679.848,64		

RREO-Anexo 01 | Tabela 1.0 - Balanço Orçamentário

Despesas Orçamentárias	Estágios da Despesa Orçamentária									
	DOTAÇÃO INICIAL (d)	DOTAÇÃO ATUALIZADA (e)	DESPESAS EMPENHADAS NO BIMESTRE	DESPESAS EMPENHADAS ATÉ O BIMESTRE (f)	SALDO (g) = (e-f)	DESPESAS LIQUIDADAS NO BIMESTRE	DESPESAS LIQUIDADAS ATÉ O BIMESTRE (h)	SALDO (i) = (e-h)	DESPESAS PAGAS ATÉ O BIMESTRE (j)	INSCRITAS EM RESTOS A PAGAR NÃO PROCESSADOS (k)
Despesas Orçamentárias	-	-	-	-	-	-	-	-	-	-

Relatório Resumido de Execução Orçamentária Simplificado
Prefeitura Municipal de Porto Xavier - RS (Poder Executivo)
CNPJ: 87613667000148
Exercício: 2022
Período de referência: 3º bimestre

Despesas Orçamentárias	Estágios da Despesa Orçamentária									
	DOTAÇÃO INICIAL (d)	DOTAÇÃO ATUALIZADA (e)	DESPESAS EMPENHADAS NO BIMESTRE	DESPESAS EMPENHADAS ATÉ O BIMESTRE (f)	SALDO (g) = (e-f)	DESPESAS LIQUIDADAS NO BIMESTRE	DESPESAS LIQUIDADAS ATÉ O BIMESTRE (h)	SALDO (i) = (e-h)	DESPESAS PAGAS ATÉ O BIMESTRE (j)	INSCRITAS EM RESTOS A PAGAR NÃO PROCESSADOS (k)
DESPESAS (EXCETO INTRA-ORÇAMENTÁRIAS) (VIII)	39.476.074,14	50.429.208,58	8.300.301,64	24.644.748,22	25.784.460,36	7.598.612,31	19.249.176,78	31.180.031,80	18.780.138,51	
DESPESAS CORRENTES	36.201.392,32	41.707.809,95	6.146.861,91	20.725.889,59	20.981.920,36	6.987.868,80	18.002.697,55	23.705.112,40	17.599.685,75	
PESSOAL E ENCARGOS SOCIAIS	22.147.531,52	23.460.946,22	3.752.361,06	10.316.542,23	13.144.403,99	3.767.496,18	10.252.182,16	13.208.764,06	10.208.457,30	
JUROS E ENCARGOS DA DÍVIDA	297.300,00	297.300,00	61.338,13	144.786,36	152.513,64	61.338,13	144.786,36	152.513,64	144.786,36	
OUTRAS DESPESAS CORRENTES	13.756.560,80	17.949.563,73	2.333.162,72	10.264.561,00	7.685.002,73	3.159.034,49	7.605.729,03	10.343.834,70	7.246.442,09	
DESPESAS DE CAPITAL	2.209.040,00	7.745.756,81	2.153.439,73	3.918.858,63	3.826.898,18	610.743,51	1.246.479,23	6.499.277,58	1.180.452,76	
INVESTIMENTOS	1.899.040,00	7.435.756,81	2.104.007,09	3.743.862,46	3.691.894,35	561.310,87	1.071.483,06	6.364.273,75	1.005.456,59	
INVERSÕES FINANCEIRAS	10.000,00	10.000,00			10.000,00			10.000,00		
AMORTIZAÇÃO DA DÍVIDA	300.000,00	300.000,00	49.432,64	174.996,17	125.003,83	49.432,64	174.996,17	125.003,83	174.996,17	
RESERVA DE CONTINGÊNCIA	1.065.641,82	975.641,82			975.641,82			975.641,82		
DESPESAS (INTRA-ORÇAMENTÁRIAS) (IX)	3.471.880,00	3.883.180,00	610.817,23	1.714.633,23	2.168.546,77	622.494,85	1.667.977,57	2.215.202,43	1.667.977,57	
SUBTOTAL DAS DESPESAS (X) = (VIII + IX)	42.947.954,14	54.312.388,58	8.911.118,87	26.359.381,45	27.953.007,13	8.221.107,16	20.917.154,35	33.395.234,23	20.448.116,08	
AMORTIZAÇÃO DA DÍVIDA / REFINANCIAMENTO (XI)										
Amortização da Dívida Interna										
Dívida Mobiliária										
Dívida Contratual										
Amortização da Dívida Externa										
Dívida Mobiliária										
Dívida Contratual										
TOTAL DAS DESPESAS (XII) = (X + XI)	42.947.954,14	54.312.388,58	8.911.118,87	26.359.381,45	27.953.007,13	8.221.107,16	20.917.154,35	33.395.234,23	20.448.116,08	
SUPERÁVIT (XIII)				4.105.074,16			9.547.301,26		10.016.339,53	
TOTAL COM SUPERÁVIT (XIV) = (XII + XIII)	42.947.954,14	54.312.388,58	8.911.118,87	30.464.455,61		8.221.107,16	30.464.455,61		30.464.455,61	
RESERVA DO RPPS	2.895.755,00	2.795.755,00			2.795.755,00			2.795.755,00		

RREO-Anexo 01 | Tabela 1.0 - Balanço Orçamentário

Receitas Intra Orçamentárias	Estágios da Receita Intra-Orçamentária						
	PREVISÃO INICIAL	PREVISÃO ATUALIZADA (a)	RECEITAS REALIZADAS				SALDO (a-c)
			No Bimestre (b)	% (b/a)	Até o Bimestre (c)	% (c/a)	
Receitas Intra Orçamentárias	-	-	-	-	-	-	-
RECEITAS (INTRA-ORÇAMENTÁRIAS) (II)	3.331.880,00	3.331.880,00	622.494,85	18,68	1.667.977,57	50,06	1.663.902,43
RECEITAS CORRENTES	3.331.880,00	3.331.880,00	622.494,85	18,68	1.667.977,57	50,06	1.663.902,43
IMPOSTOS, TAXAS E CONTRIBUIÇÕES DE MELHORIA							
Impostos							
Taxas							
Contribuição de Melhoria							
CONTRIBUIÇÕES	3.331.880,00	3.331.880,00	622.494,85	18,68	1.667.977,57	50,06	1.663.902,43
Contribuições Sociais	3.331.880,00	3.331.880,00	622.494,85	18,68	1.667.977,57	50,06	1.663.902,43
Contribuições Econômicas							
Contribuições para Entidades Privadas de Serviço Social e de Formação Profissional							
Contribuição para o Custeio do Serviço de Iluminação Pública							
RECEITA PATRIMONIAL							
Exploração do Patrimônio Imobiliário do Estado							
Valores Mobiliários							
Delegação de Serviços Públicos Mediante Concessão, Permissão, Autorização ou Licença							

Relatório Resumido de Execução Orçamentária Simplificado
Prefeitura Municipal de Porto Xavier - RS (Poder Executivo)
CNPJ: 87613667000148
Exercício: 2022
Período de referência: 3º bimestre

Receitas Intra Orçamentárias	Estágios da Receita Intra-Orçamentária						
	PREVISÃO INICIAL	PREVISÃO ATUALIZADA (a)	RECEITAS REALIZADAS				SALDO (a-c)
			No Bimestre (b)	% (b/a)	Até o Bimestre (c)	% (c/a)	
Exploração de Recursos Naturais							
Exploração do Patrimônio Intangível							
Cessão de Direitos							
Demais Receitas Patrimoniais							
RECEITA AGROPECUÁRIA							
RECEITA INDUSTRIAL							
RECEITA DE SERVIÇOS							
Serviços Administrativos e Comerciais Gerais							
Serviços e Atividades Referentes à Navegação e ao Transporte							
Serviços e Atividades Referentes à Saúde							
Serviços e Atividades Financeiras							
Outros Serviços							
TRANSFERÊNCIAS CORRENTES							
Transferências da União e de suas Entidades							
Transferências dos Estados e do Distrito Federal e de suas Entidades							
Transferências dos Municípios e de suas Entidades							
Transferências de Instituições Privadas							
Transferências de Outras Instituições Públicas							
Transferências do Exterior							
Outras Transferências							
OUTRAS RECEITAS CORRENTES							
Multas Administrativas, Contratuais e Judiciais							
Indenizações, Restituições e Ressarcimentos							
Bens, Direitos e Valores Incorporados ao Patrimônio Público							
Multas e Juros de Mora das Receitas de Capital							
Demais Receitas Correntes							
RECEITAS DE CAPITAL							
OPERAÇÕES DE CRÉDITO							
Operações de Crédito - Mercado Interno							
Operações de Crédito - Mercado Externo							
ALIENAÇÃO DE BENS							
Alienação de Bens Móveis							
Alienação de Bens Imóveis							
Alienação de Bens Intangíveis							
AMORTIZAÇÕES DE EMPRÉSTIMOS							
TRANSFERÊNCIAS DE CAPITAL							
Transferências da União e de suas Entidades							
Transferências dos Estados e do Distrito Federal e de suas Entidades							
Transferências dos Municípios e de suas Entidades							
Transferências de Instituições Privadas							
Transferências de Outras Instituições Públicas							
Transferências do Exterior							
Transferências de Pessoas Físicas							
Transferências Provenientes de Depósitos Não Identificados							
OUTRAS RECEITAS DE CAPITAL							
Integralização do Capital Social							

Relatório Resumido de Execução Orçamentária Simplificado

Prefeitura Municipal de Porto Xavier - RS (Poder Executivo)

CNPJ: 87613667000148

Exercício: 2022

Período de referência: 3º bimestre

Receitas Intra Orçamentárias	Estágios da Receita Intra-Orçamentária						
	PREVISÃO INICIAL	PREVISÃO ATUALIZADA (a)	RECEITAS REALIZADAS				SALDO (a-c)
			No Bimestre (b)	% (b/a)	Até o Bimestre (c)	% (c/a)	
Remuneração das Disponibilidades do Tesouro							
Resgate de Títulos do Tesouro							
Demais Receitas de Capital							

RREO-Anexo 01 | Tabela 1.0 - Balanço Orçamentário

Despesas Intra Orçamentárias	Estágios da Despesa Intra-Orçamentária									
	DOTAÇÃO INICIAL (d)	DOTAÇÃO ATUALIZADA (e)	DESPESAS EMPENHADAS NO BIMESTRE	DESPESAS EMPENHADAS ATÉ O BIMESTRE (f)	SALDO (g) = (e-f)	DESPESAS LIQUIDADAS NO BIMESTRE	DESPESAS LIQUIDADAS ATÉ O BIMESTRE (h)	SALDO (i) = (e-h)	DESPESAS PAGAS ATÉ O BIMESTRE (j)	INSCRITAS EM RESTOS A PAGAR NÃO PROCESSADOS (k)
Despesas Intra Orçamentárias	-	-	-	-	-	-	-	-	-	-
DESPESAS (INTRA-ORÇAMENTÁRIAS) (IX)	3.471.880,00	3.883.180,00	610.817,23	1.714.633,23	2.168.546,77	622.494,85	1.667.977,57	2.215.202,43	1.667.977,57	
DESPESAS CORRENTES	3.471.880,00	3.883.180,00	610.817,23	1.714.633,23	2.168.546,77	622.494,85	1.667.977,57	2.215.202,43	1.667.977,57	
PESSOAL E ENCARGOS SOCIAIS	3.471.880,00	3.883.180,00	610.817,23	1.714.633,23	2.168.546,77	622.494,85	1.667.977,57	2.215.202,43	1.667.977,57	
JUROS E ENCARGOS DA DÍVIDA										
OUTRAS DESPESAS CORRENTES										
DESPESAS DE CAPITAL										
INVESTIMENTOS										
INVERSÕES FINANCEIRAS										
AMORTIZAÇÃO DA DÍVIDA										
RESERVA DE CONTINGÊNCIA										

RREO-Anexo 01 | Tabela 1.0 - Balanço Orçamentário

Notas Explicativas	Valores
	30/06/2022
Notas Explicativas	-
Notas Explicativas	

Relatório Resumido de Execução Orçamentária Simplificado

Prefeitura Municipal de Porto Xavier - RS (Poder Executivo)

CNPJ: 87613667000148

Exercício: 2022

Período de referência: 3º bimestre

RREO-Anexo 02 | Tabela 2.0 - Demonstrativo da Execução das Despesas por Função/Subfunção | Total das Despesas Exceto Intra-Orçamentárias

Função/Subfunção	Execução da Despesa										
	DOTAÇÃO INICIAL	DOTAÇÃO ATUALIZADA (a)	DESPESAS EMPENHADAS NO BIMESTRE	DESPESAS EMPENHADAS ATÉ O BIMESTRE (b)	% (b/total b)	SALDO (c) = (a-b)	DESPESAS LIQUIDADAS NO BIMESTRE	DESPESAS LIQUIDADAS ATÉ O BIMESTRE (d)	% (d/total d)	SALDO (e) = (a-d)	INSCRITAS EM RESTOS A PAGAR NÃO PROCESSADOS (f)
DESPESAS (EXCETO INTRA-ORÇAMENTÁRIAS) (I)	39.476.074,14	50.429.208,58	8.300.301,64	24.644.748,22	93,50	25.784.460,36	7.598.612,31	19.249.176,78	92,03	31.180.031,80	
Legislativa	1.833.148,52	1.783.148,52	134.454,57	658.895,12	2,50	1.124.253,40	162.343,41	484.685,25	2,32	1.298.463,27	
Ação Legislativa	1.833.148,52	1.783.148,52	134.454,57	658.895,12	2,50	1.124.253,40	162.343,41	484.685,25	2,32	1.298.463,27	
Controle Externo											
FU01 - Administração Geral											
FU01 - Demais Subfunções											
Judiciária	186.090,00	192.664,70	37.970,79	120.160,61	0,46	72.504,09	38.739,71	119.245,05	0,57	73.419,65	
Ação Judiciária	186.090,00	192.664,70	37.970,79	120.160,61	0,46	72.504,09	38.739,71	119.245,05	0,57	73.419,65	
Defesa do Interesse Público no Processo Judiciário											
FU02 - Administração Geral											
FU02 - Demais Subfunções											
Essencial à Justiça											
Defesa da Ordem Jurídica											
Representação Judicial e Extrajudicial											
FU03 - Administração Geral											
FU03 - Demais Subfunções											
Administração	4.234.368,00	4.524.258,00	566.749,72	2.001.006,95	7,59	2.523.251,05	630.548,25	1.790.073,61	8,56	2.734.184,39	
Planejamento e Orçamento	196.660,00	215.520,00	38.603,00	102.658,68	0,39	112.861,32	34.287,46	95.014,70	0,45	120.505,30	
FU04 - Administração Geral	2.668.708,00	2.892.838,00	364.060,52	1.235.300,83	4,69	1.657.537,17	389.027,18	1.140.988,66	5,45	1.751.849,34	
Administração Financeira	458.800,00	467.700,00	64.228,75	234.627,53	0,89	233.072,47	73.605,96	212.256,94	1,01	255.443,06	
Controle Interno	59.400,00	65.280,00	10.954,80	36.384,39	0,14	28.895,61	11.502,25	34.559,75	0,17	30.720,25	
Normatização e Fiscalização											
Tecnologia da Informação											
Ordenamento Territorial											
Formação de Recursos Humanos	12.700,00	12.700,00	1.797,00	2.147,00	0,01	10.553,00	1.797,00	2.147,00	0,01	10.553,00	
Administração de Receitas	604.200,00	624.640,00	69.281,22	304.467,28	1,16	320.172,72	86.405,26	257.726,46	1,23	366.913,54	
Administração de Concessões											
Comunicação Social	233.900,00	245.580,00	17.824,43	85.421,24	0,32	160.158,76	33.923,14	47.380,10	0,23	198.199,90	
FU04 - Demais Subfunções											
Defesa Nacional											
Defesa Aérea											
Defesa Naval											
Defesa Terrestre											
FU05 - Administração Geral											
FU05 - Demais Subfunções											
Segurança Pública	35.500,00	262.496,82	3.642,91	231.181,48	0,88	31.315,34	60.642,91	142.934,66	0,68	119.562,16	
Policimento											
Defesa Civil	5.500,00	232.496,82	3.642,91	231.181,48	0,88	1.315,34	60.642,91	142.934,66	0,68	89.562,16	
Informação e Inteligência	30.000,00	30.000,00				30.000,00				30.000,00	
FU06 - Administração Geral											
FU06 - Demais Subfunções											
Relações Exteriores											
Relações Diplomáticas											
Cooperação Internacional											
FU07 - Administração Geral											
FU07 - Demais Subfunções											
Assistência Social	1.797.747,00	1.869.429,00	207.542,66	798.167,42	3,03	1.071.261,58	241.741,91	674.394,73	3,22	1.195.034,27	
Assistência ao Idoso	50.300,00	50.300,00		45.000,00	0,17	5.300,00	9.108,00	22.770,00	0,11	27.530,00	
Assistência ao Portador de Deficiência											
Assistência à Criança e ao Adolescente	498.546,00	520.386,00	68.993,42	202.158,14	0,77	318.227,86	66.800,64	183.856,05	0,88	336.529,95	
Assistência Comunitária	1.138.901,00	1.222.843,00	138.549,24	551.009,28	2,09	671.833,72	165.833,27	467.768,68	2,24	755.074,32	

Relatório Resumido de Execução Orçamentária Simplificado

Prefeitura Municipal de Porto Xavier - RS (Poder Executivo)

CNPJ: 87613667000148

Exercício: 2022

Período de referência: 3º bimestre

Função/Subfunção	Execução da Despesa										INSCRITAS EM RESTOS A PAGAR NÃO PROCESSADOS (f)
	DOTAÇÃO INICIAL	DOTAÇÃO ATUALIZADA (a)	DESPESAS EMPENHADAS NO BIMESTRE	DESPESAS EMPENHADAS ATÉ O BIMESTRE (b)	% (b/total b)	SALDO (c) = (a-b)	DESPESAS LIQUIDADAS NO BIMESTRE	DESPESAS LIQUIDADAS ATÉ O BIMESTRE (d)	% (d/total d)	SALDO (e) = (a-d)	
FU08 - Administração Geral											
FU08 - Demais Subfunções	110.000,00	75.900,00				75.900,00				75.900,00	
Previdência Social	5.414.500,00	5.514.500,00	981.276,92	2.491.227,36	9,45	3.023.272,64	979.424,58	2.480.349,22	11,86	3.034.150,78	
Previdência Básica											
Previdência do Regime Estatutário	5.414.500,00	5.514.500,00	981.276,92	2.491.227,36	9,45	3.023.272,64	979.424,58	2.480.349,22	11,86	3.034.150,78	
Previdência Complementar											
Previdência Especial											
FU09 - Administração Geral											
FU09 - Demais Subfunções											
Saúde	7.668.437,00	8.990.965,45	1.347.216,08	4.409.375,93	16,73	4.581.589,52	1.413.917,95	3.857.430,00	18,44	5.133.535,45	
Atenção Básica	5.217.792,00	6.068.040,45	922.242,43	2.871.408,79	10,89	3.196.631,66	931.931,66	2.612.635,79	12,49	3.455.404,66	
Assistência Hospitalar e Ambulatorial	2.151.555,00	2.553.435,00	380.212,22	1.383.012,86	5,25	1.170.422,14	428.914,00	1.100.885,86	5,26	1.452.549,14	
Suporte Profilático e Terapêutico											
Vigilância Sanitária	49.500,00	61.500,00	2.131,80	25.794,80	0,10	35.705,20	8.675,66	21.398,87	0,10	40.101,13	
Vigilância Epidemiológica	249.590,00	307.990,00	42.629,63	129.159,48	0,49	178.830,52	44.396,63	122.509,48	0,59	185.480,52	
Alimentação e Nutrição											
FU10 - Administração Geral											
FU10 - Demais Subfunções											
Trabalho	30.000,00	30.000,00				30.000,00				30.000,00	
Proteção e Benefícios ao Trabalhador											
Relações de Trabalho											
Empregabilidade											
Fomento ao Trabalho	30.000,00	30.000,00				30.000,00				30.000,00	
FU11 - Administração Geral											
FU11 - Demais Subfunções											
Educação	9.879.129,80	12.252.501,95	2.177.731,03	5.219.350,35	19,80	7.033.151,60	2.218.069,95	4.766.759,37	22,79	7.485.742,58	
Ensino Fundamental	4.885.341,80	5.856.169,28	1.094.284,76	2.488.858,70	9,44	3.367.310,58	1.063.739,95	2.174.813,31	10,40	3.681.355,97	
Ensino Médio	258.561,00	273.561,00	72.315,12	172.129,49	0,65	101.431,51	102.694,79	172.118,56	0,82	101.442,44	
Ensino Profissional											
Ensino Superior	71.250,00	71.250,00				71.250,00				71.250,00	
Educação Infantil	3.586.777,00	4.814.801,67	826.348,63	2.033.456,13	7,71	2.781.345,54	858.141,42	1.951.169,20	9,33	2.863.632,47	
Educação de Jovens e Adultos	11.000,00	11.000,00				11.000,00				11.000,00	
Educação Especial	293.000,00	375.540,00	40.343,14	97.537,32	0,37	278.002,68	40.343,14	97.537,32	0,47	278.002,68	
Educação Básica											
FU12 - Administração Geral	683.400,00	758.700,00	138.469,11	402.523,70	1,53	356.176,30	146.760,39	348.052,13	1,66	410.647,87	
FU12 - Demais Subfunções	89.800,00	91.480,00	5.970,27	24.845,01	0,09	66.634,99	6.390,26	23.068,85	0,11	68.411,15	
Cultura	112.400,00	140.852,36	2.440,70	33.412,20	0,13	107.440,16	2.940,62	31.332,70	0,15	109.519,66	
Patrimônio Histórico Artístico e Arqueológico											
Difusão Cultural	112.400,00	140.852,36	2.440,70	33.412,20	0,13	107.440,16	2.940,62	31.332,70	0,15	109.519,66	
FU13 - Administração Geral											
FU13 - Demais Subfunções											
Direitos da Cidadania	56.700,00	58.380,00	8.854,60	27.159,22	0,10	31.220,78	10.333,40	26.774,44	0,13	31.605,56	
Custódia e Reintegração Social											
Direitos Individuais Coletivos e Difusos	56.700,00	58.380,00	8.854,60	27.159,22	0,10	31.220,78	10.333,40	26.774,44	0,13	31.605,56	
Assistência aos Povos Indígenas											
FU14 - Administração Geral											
FU14 - Demais Subfunções											
Urbanismo	93.130,00	756.856,47	129.040,17	692.126,56	2,63	64.729,91	231.158,09	522.765,69	2,50	234.090,78	
Infra-Estrutura Urbana											
Serviços Urbanos	93.130,00	756.856,47	129.040,17	692.126,56	2,63	64.729,91	231.158,09	522.765,69	2,50	234.090,78	
Transportes Coletivos Urbanos											
FU15 - Administração Geral											
FU15 - Demais Subfunções											
Habitação	71.200,00	177.880,00	117.972,74	137.172,69	0,52	40.707,31	14.074,10	33.071,10	0,16	144.808,90	
Habitação Rural											

Relatório Resumido de Execução Orçamentária Simplificado

Prefeitura Municipal de Porto Xavier - RS (Poder Executivo)

CNPJ: 87613667000148

Exercício: 2022

Período de referência: 3º bimestre

Função/Subfunção	Execução da Despesa										INSCRITAS EM RESTOS A PAGAR NÃO PROCESSADOS (f)
	DOTAÇÃO INICIAL	DOTAÇÃO ATUALIZADA (a)	DESPESAS EMPENHADAS NO BIMESTRE	DESPESAS EMPENHADAS ATÉ O BIMESTRE (b)	% (b/total b)	SALDO (c) = (a-b)	DESPESAS LIQUIDADAS NO BIMESTRE	DESPESAS LIQUIDADAS ATÉ O BIMESTRE (d)	% (d/total d)	SALDO (e) = (a-d)	
Habitação Urbana	71.200,00	177.880,00	117.972,74	137.172,69	0,52	40.707,31	14.074,10	33.071,10	0,16	144.808,90	
FU16 - Administração Geral											
FU16 - Demais Subfunções											
Saneamento	1.380.830,00	2.239.490,00	124.147,85	1.731.560,00	6,57	507.930,00	385.137,70	968.209,75	4,63	1.271.280,25	
Saneamento Básico Rural	435.130,00	760.370,00	61.673,29	673.405,76	2,55	86.964,24	162.843,34	393.867,97	1,88	366.502,03	
Saneamento Básico Urbano	945.700,00	1.479.120,00	62.474,56	1.058.154,24	4,01	420.965,76	222.294,36	574.341,78	2,75	904.778,22	
FU17 - Administração Geral											
FU17 - Demais Subfunções											
Gestão Ambiental	158.800,00	162.160,00	12.676,84	36.748,39	0,14	125.411,61	11.926,84	35.998,39	0,17	126.161,61	
Preservação e Conservação Ambiental	158.800,00	162.160,00	12.676,84	36.748,39	0,14	125.411,61	11.926,84	35.998,39	0,17	126.161,61	
Controle Ambiental											
Recuperação de Áreas Degradadas											
Recursos Hídricos											
Meteorologia											
FU18 - Administração Geral											
FU18 - Demais Subfunções											
Ciência e Tecnologia	18.500,00	18.500,00	169,00	169,00	0,00	18.331,00	169,00	169,00	0,00	18.331,00	
Desenvolvimento Científico											
Desenvolvimento Tecnológico e Engenharia											
Difusão do Conhecimento Científico e Tecnológico	8.500,00	8.500,00				8.500,00				8.500,00	
FU19 - Administração Geral											
FU19 - Demais Subfunções	10.000,00	10.000,00	169,00	169,00	0,00	9.831,00	169,00	169,00	0,00	9.831,00	
Agricultura	924.900,00	2.378.380,00	363.411,67	1.401.173,48	5,32	977.206,52	317.692,41	729.747,06	3,49	1.648.632,94	
Abastecimento	20.000,00	20.000,00				20.000,00				20.000,00	
Extensão Rural	904.900,00	2.358.380,00	363.411,67	1.401.173,48	5,32	957.206,52	317.692,41	729.747,06	3,49	1.628.632,94	
Irrigação											
Promoção da Produção Agropecuária											
Defesa Agropecuária											
FU20 - Administração Geral											
FU20 - Demais Subfunções											
Organização Agrária											
Reforma Agrária											
Colonização											
FU21 - Administração Geral											
FU21 - Demais Subfunções											
Indústria	92.100,00	103.820,00	19.328,02	29.088,02	0,11	74.731,98	16.720,88	26.480,88	0,13	77.339,12	
Promoção Industrial											
Produção Industrial	92.100,00	103.820,00	19.328,02	29.088,02	0,11	74.731,98	16.720,88	26.480,88	0,13	77.339,12	
Mineração											
Propriedade Industrial											
Normalização e Qualidade											
FU22 - Administração Geral											
FU22 - Demais Subfunções											
Comércio e Serviços	77.000,00	517.000,00	702,00	39.452,00	0,15	477.548,00	4.577,00	35.577,00	0,17	481.423,00	
Promoção Comercial											
Comercialização											
Comércio Exterior											
Serviços Financeiros											
Turismo	77.000,00	517.000,00	702,00	39.452,00	0,15	477.548,00	4.577,00	35.577,00	0,17	481.423,00	
FU23 - Administração Geral											
FU23 - Demais Subfunções											
Comunicações											
Comunicações Postais											
Telecomunicações											
FU24 - Administração Geral											

Relatório Resumido de Execução Orçamentária Simplificado

Prefeitura Municipal de Porto Xavier - RS (Poder Executivo)

CNPJ: 87613667000148

Exercício: 2022

Período de referência: 3º bimestre

Função/Subfunção	Execução da Despesa										INSCRITAS EM RESTOS A PAGAR NÃO PROCESSADOS (f)
	DOTAÇÃO INICIAL	DOTAÇÃO ATUALIZADA (a)	DESPESAS EMPENHADAS NO BIMESTRE	DESPESAS EMPENHADAS ATÉ O BIMESTRE (b)	% (b/total b)	SALDO (c) = (a-b)	DESPESAS LIQUIDADAS NO BIMESTRE	DESPESAS LIQUIDADAS ATÉ O BIMESTRE (d)	% (d/total d)	SALDO (e) = (a-d)	
FU24 - Demais Subfunções											
Energia	440.780,00	466.460,00	31.704,06	425.318,83	1,61	41.141,17	78.531,88	244.002,60	1,17	222.457,40	
Conservação de Energia	440.780,00	466.460,00	31.704,06	425.318,83	1,61	41.141,17	78.531,88	244.002,60	1,17	222.457,40	
Energia Elétrica											
Combustíveis Minerais											
Biocombustíveis											
FU25 - Administração Geral											
FU25 - Demais Subfunções											
Transporte	2.317.972,00	4.768.553,00	1.349.428,63	2.684.833,17	10,19	2.083.719,83	502.064,25	1.223.937,21	5,85	3.544.615,79	
Transporte Aéreo											
Transporte Rodoviário	2.317.972,00	4.768.553,00	1.349.428,63	2.684.833,17	10,19	2.083.719,83	502.064,25	1.223.937,21	5,85	3.544.615,79	
Transporte Ferroviário											
Transporte Hidroviário											
Transportes Especiais											
FU26 - Administração Geral											
FU26 - Demais Subfunções											
Desporto e Lazer	245.800,00	662.480,00	434.595,09	466.426,49	1,77	196.053,51	27.012,04	49.392,60	0,24	613.087,40	
Desporto de Rendimento											
Desporto Comunitário	245.800,00	662.480,00	434.595,09	466.426,49	1,77	196.053,51	27.012,04	49.392,60	0,24	613.087,40	
Lazer											
FU27 - Administração Geral											
FU27 - Demais Subfunções											
Encargos Especiais	1.341.400,00	1.582.790,49	249.245,59	1.010.742,95	3,83	572.047,54	250.845,43	1.005.846,47	4,81	576.944,02	
Refinanciamento da Dívida Interna											
Refinanciamento da Dívida Externa											
Serviço da Dívida Interna											
Serviço da Dívida Externa											
Transferências											
Outros Encargos Especiais	1.341.400,00	1.582.790,49	249.245,59	1.010.742,95	3,83	572.047,54	250.845,43	1.005.846,47	4,81	576.944,02	
Transferências para a Educação Básica											
FU28 - Demais Subfunções											
Reserva de Contingência	1.065.641,82	975.641,82				975.641,82				975.641,82	
DESPESAS (INTRA-ORÇAMENTÁRIAS) (II)	3.471.880,00	3.883.180,00	610.817,23	1.714.633,23	6,50	2.168.546,77	622.494,85	1.667.977,57	7,97	2.215.202,43	
TOTAL (III) = (I + II)	42.947.954,14	54.312.388,58	8.911.118,87	26.359.381,45	100,00	27.953.007,13	8.221.107,16	20.917.154,35	100,00	33.395.234,23	

RREO-Anexo 02 | Tabela 2.0 - Demonstrativo da Execução das Despesas por Função/Subfunção | Total de Despesas

Função/Subfunção - Intra	Execução da Despesa - Intra										INSCRITAS EM RESTOS A PAGAR NÃO PROCESSADOS (f)
	DOTAÇÃO INICIAL	DOTAÇÃO ATUALIZADA (a)	DESPESAS EMPENHADAS NO BIMESTRE	DESPESAS EMPENHADAS ATÉ O BIMESTRE (b)	% (b/III b)	SALDO (c) = (a-b)	DESPESAS LIQUIDADAS NO BIMESTRE	DESPESAS LIQUIDADAS ATÉ O BIMESTRE (d)	% (d/III d)	SALDO (e) = (a-d)	
DESPESAS (INTRA-ORÇAMENTÁRIAS) (II)	3.471.880,00	3.883.180,00	610.817,23	1.714.633,23	6,50	2.168.546,77	622.494,85	1.667.977,57	7,97	2.215.202,43	
Legislativa	140.000,00	140.000,00	0,00	80.000,00	0,30	60.000,00	11.677,62	33.344,34	0,16	106.655,66	
Ação Legislativa	140.000,00	140.000,00	0,00	80.000,00	0,30	60.000,00	11.677,62	33.344,34	0,16	106.655,66	
Controle Externo											
FU01 - Administração Geral											
FU01 - Demais Subfunções											
Judiciária	19.100,00	19.100,00	2.834,44	8.097,87	0,03	11.002,13	2.834,44	8.097,87	0,04	11.002,13	
Ação Judiciária	19.100,00	19.100,00	2.834,44	8.097,87	0,03	11.002,13	2.834,44	8.097,87	0,04	11.002,13	
Defesa do Interesse Público no Processo Judiciário											
FU02 - Administração Geral											
FU02 - Demais Subfunções											
Essencial à Justiça											
Defesa da Ordem Jurídica											

Relatório Resumido de Execução Orçamentária Simplificado

Prefeitura Municipal de Porto Xavier - RS (Poder Executivo)

CNPJ: 87613667000148

Exercício: 2022

Período de referência: 3º bimestre

Função/Subfunção - Intra	Execução da Despesa - Intra										INSCRITAS EM RESTOS A PAGAR NÃO PROCESSADOS (f)
	DOTAÇÃO INICIAL	DOTAÇÃO ATUALIZADA (a)	DESPESAS EMPENHADAS NO BIMESTRE	DESPESAS EMPENHADAS ATÉ O BIMESTRE (b)	% (b/III b)	SALDO (c) = (a-b)	DESPESAS LIQUIDADAS NO BIMESTRE	DESPESAS LIQUIDADAS ATÉ O BIMESTRE (d)	% (d/III d)	SALDO (e) = (a-d)	
Representação Judicial e Extrajudicial											
FU03 - Administração Geral											
FU03 - Demais Subfunções											
Administração	253.600,00	255.400,00	34.519,57	99.914,51	0,38	155.485,49	34.519,57	99.914,51	0,48	155.485,49	
Planejamento e Orçamento	8.600,00	8.600,00				8.600,00				8.600,00	
FU04 - Administração Geral	126.700,00	128.500,00	17.964,92	52.152,74	0,20	76.347,26	17.964,92	52.152,74	0,25	76.347,26	
Administração Financeira	49.900,00	49.900,00	7.811,96	22.245,64	0,08	27.654,36	7.811,96	22.245,64	0,11	27.654,36	
Controle Interno	8.100,00	8.100,00	1.225,68	3.483,24	0,01	4.616,76	1.225,68	3.483,24	0,02	4.616,76	
Normatização e Fiscalização											
Tecnologia da Informação											
Ordenamento Territorial											
Formação de Recursos Humanos											
Administração de Receitas	60.300,00	60.300,00	7.517,01	22.032,89	0,08	38.267,11	7.517,01	22.032,89	0,11	38.267,11	
Administração de Concessões											
Comunicação Social											
FU04 - Demais Subfunções											
Defesa Nacional											
Defesa Aérea											
Defesa Naval											
Defesa Terrestre											
FU05 - Administração Geral											
FU05 - Demais Subfunções											
Segurança Pública											
Policliamento											
Defesa Civil											
Informação e Inteligência											
FU06 - Administração Geral											
FU06 - Demais Subfunções											
Relações Exteriores											
Relações Diplomáticas											
Cooperação Internacional											
FU07 - Administração Geral											
FU07 - Demais Subfunções											
Assistência Social	105.370,00	105.370,00	17.026,16	47.429,77	0,18	57.940,23	17.026,16	47.429,77	0,23	57.940,23	
Assistência ao Idoso											
Assistência ao Portador de Deficiência											
Assistência à Criança e ao Adolescente	34.300,00	34.300,00	5.665,68	15.313,09	0,06	18.986,91	5.665,68	15.313,09	0,07	18.986,91	
Assistência Comunitária	71.070,00	71.070,00	11.360,48	32.116,68	0,12	38.953,32	11.360,48	32.116,68	0,15	38.953,32	
FU08 - Administração Geral											
FU08 - Demais Subfunções											
Previdência Social											
Previdência Básica											
Previdência do Regime Estatutário											
Previdência Complementar											
Previdência Especial											
FU09 - Administração Geral											
FU09 - Demais Subfunções											
Saúde	311.700,00	317.700,00	59.154,92	169.376,10	0,64	148.323,90	59.154,92	169.376,10	0,81	148.323,90	
Atenção Básica	227.000,00	233.000,00	44.401,70	127.043,21	0,48	105.956,79	44.401,70	127.043,21	0,61	105.956,79	
Assistência Hospitalar e Ambulatorial	71.000,00	71.000,00	11.545,56	33.168,76	0,13	37.831,24	11.545,56	33.168,76	0,16	37.831,24	
Suporte Profilático e Terapêutico											
Vigilância Sanitária											
Vigilância Epidemiológica	13.700,00	13.700,00	3.207,66	9.164,13	0,03	4.535,87	3.207,66	9.164,13	0,04	4.535,87	
Alimentação e Nutrição											
FU10 - Administração Geral											

Relatório Resumido de Execução Orçamentária Simplificado

Prefeitura Municipal de Porto Xavier - RS (Poder Executivo)

CNPJ: 87613667000148

Exercício: 2022

Período de referência: 3º bimestre

Função/Subfunção - Intra	Execução da Despesa - Intra										INSCRITAS EM RESTOS A PAGAR NÃO PROCESSADOS (f)
	DOTAÇÃO INICIAL	DOTAÇÃO ATUALIZADA (a)	DESPESAS EMPENHADAS NO BIMESTRE	DESPESAS EMPENHADAS ATÉ O BIMESTRE (b)	% (b/III b)	SALDO (c) = (a-b)	DESPESAS LIQUIDADAS NO BIMESTRE	DESPESAS LIQUIDADAS ATÉ O BIMESTRE (d)	% (d/III d)	SALDO (e) = (a-d)	
FU10 - Demais Subfunções											
Trabalho											
Proteção e Benefícios ao Trabalhador											
Relações de Trabalho											
Empregabilidade											
Fomento ao Trabalho											
FU11 - Administração Geral											
FU11 - Demais Subfunções											
Educação	997.500,00	1.401.000,00	327.218,86	822.838,12	3,12	578.161,88	327.218,86	822.838,12	3,93	578.161,88	
Ensino Fundamental	384.200,00	434.200,00	134.454,97	330.226,72	1,25	103.973,28	134.454,97	330.226,72	1,58	103.973,28	
Ensino Médio											
Ensino Profissional											
Ensino Superior											
Educação Infantil	512.300,00	842.300,00	178.288,57	451.358,69	1,71	390.941,31	178.288,57	451.358,69	2,16	390.941,31	
Educação de Jovens e Adultos	2.000,00	2.000,00				2.000,00				2.000,00	
Educação Especial	9.000,00	32.500,00	5.607,96	15.487,33	0,06	17.012,67	5.607,96	15.487,33	0,07	17.012,67	
Educação Básica											
FU12 - Administração Geral	80.400,00	80.400,00	8.363,54	23.275,76	0,09	57.124,24	8.363,54	23.275,76	0,11	57.124,24	
FU12 - Demais Subfunções	9.600,00	9.600,00	503,82	2.489,62	0,01	7.110,38	503,82	2.489,62	0,01	7.110,38	
Cultura	500,00	500,00				500,00				500,00	
Patrimônio Histórico Artístico e Arqueológico											
Difusão Cultural	500,00	500,00				500,00				500,00	
FU13 - Administração Geral											
FU13 - Demais Subfunções											
Direitos da Cidadania	7.240,00	7.240,00	1.073,96	3.068,28	0,01	4.171,72	1.073,96	3.068,28	0,01	4.171,72	
Custódia e Reintegração Social											
Direitos Individuais Coletivos e Difusos	7.240,00	7.240,00	1.073,96	3.068,28	0,01	4.171,72	1.073,96	3.068,28	0,01	4.171,72	
Assistência aos Povos Indígenas											
FU14 - Administração Geral											
FU14 - Demais Subfunções											
Urbanismo	7.200,00	7.200,00	437,94	1.251,18	0,00	5.948,82	437,94	1.251,18	0,01	5.948,82	
Infra-Estrutura Urbana											
Serviços Urbanos	7.200,00	7.200,00	437,94	1.251,18	0,00	5.948,82	437,94	1.251,18	0,01	5.948,82	
Transportes Coletivos Urbanos											
FU15 - Administração Geral											
FU15 - Demais Subfunções											
Habitação	3.600,00	3.600,00				3.600,00				3.600,00	
Habitação Rural											
Habitação Urbana	3.600,00	3.600,00				3.600,00				3.600,00	
FU16 - Administração Geral											
FU16 - Demais Subfunções											
Saneamento	70.600,00	70.600,00	7.655,66	26.330,05	0,10	44.269,95	7.655,66	26.330,05	0,13	44.269,95	
Saneamento Básico Rural	12.900,00	12.900,00	1.935,53	5.586,45	0,02	7.313,55	1.935,53	5.586,45	0,03	7.313,55	
Saneamento Básico Urbano	57.700,00	57.700,00	5.720,13	20.743,60	0,08	36.956,40	5.720,13	20.743,60	0,10	36.956,40	
FU17 - Administração Geral											
FU17 - Demais Subfunções											
Gestão Ambiental	17.600,00	17.600,00	2.168,58	6.195,54	0,02	11.404,46	2.168,58	6.195,54	0,03	11.404,46	
Preservação e Conservação Ambiental	17.600,00	17.600,00	2.168,58	6.195,54	0,02	11.404,46	2.168,58	6.195,54	0,03	11.404,46	
Controle Ambiental											
Recuperação de Áreas Degradadas											
Recursos Hídricos											
Meteorologia											
FU18 - Administração Geral											
FU18 - Demais Subfunções											
Ciência e Tecnologia											

Relatório Resumido de Execução Orçamentária Simplificado

Prefeitura Municipal de Porto Xavier - RS (Poder Executivo)

CNPJ: 87613667000148

Exercício: 2022

Período de referência: 3º bimestre

Função/Subfunção - Intra	Execução da Despesa - Intra										
	DOTAÇÃO INICIAL	DOTAÇÃO ATUALIZADA (a)	DESPESAS EMPENHADAS NO BIMESTRE	DESPESAS EMPENHADAS ATÉ O BIMESTRE (b)	% (b/III b)	SALDO (c) = (a-b)	DESPESAS LIQUIDADAS NO BIMESTRE	DESPESAS LIQUIDADAS ATÉ O BIMESTRE (d)	% (d/III d)	SALDO (e) = (a-d)	INSCRITAS EM RESTOS A PAGAR NÃO PROCESSADOS (f)
Desenvolvimento Científico											
Desenvolvimento Tecnológico e Engenharia											
Difusão do Conhecimento Científico e Tecnológico											
FU19 - Administração Geral											
FU19 - Demais Subfunções											
Agricultura	75.700,00	75.700,00	14.640,98	40.992,68	0,16	34.707,32	14.640,98	40.992,68	0,20	34.707,32	
Abastecimento											
Extensão Rural	75.700,00	75.700,00	14.640,98	40.992,68	0,16	34.707,32	14.640,98	40.992,68	0,20	34.707,32	
Irrigação											
Promoção da Produção Agropecuária											
Defesa Agropecuária											
FU20 - Administração Geral											
FU20 - Demais Subfunções											
Organização Agrária											
Reforma Agrária											
Colonização											
FU21 - Administração Geral											
FU21 - Demais Subfunções											
Indústria	8.000,00	8.000,00	1.842,90	1.842,90	0,01	6.157,10	1.842,90	1.842,90	0,01	6.157,10	
Promoção Industrial											
Produção Industrial	8.000,00	8.000,00	1.842,90	1.842,90	0,01	6.157,10	1.842,90	1.842,90	0,01	6.157,10	
Mineração											
Propriedade Industrial											
Normalização e Qualidade											
FU22 - Administração Geral											
FU22 - Demais Subfunções											
Comércio e Serviços											
Promoção Comercial											
Comercialização											
Comércio Exterior											
Serviços Financeiros											
Turismo											
FU23 - Administração Geral											
FU23 - Demais Subfunções											
Comunicações											
Comunicações Postais											
Telecomunicações											
FU24 - Administração Geral											
FU24 - Demais Subfunções											
Energia	5.400,00	5.400,00	812,52	2.308,89	0,01	3.091,11	812,52	2.308,89	0,01	3.091,11	
Conservação de Energia	5.400,00	5.400,00	812,52	2.308,89	0,01	3.091,11	812,52	2.308,89	0,01	3.091,11	
Energia Elétrica											
Combustíveis Minerais											
Biocombustíveis											
FU25 - Administração Geral											
FU25 - Demais Subfunções											
Transporte	68.770,00	68.770,00	7.395,14	21.403,66	0,08	47.366,34	7.395,14	21.403,66	0,10	47.366,34	
Transporte Aéreo											
Transporte Rodoviário	68.770,00	68.770,00	7.395,14	21.403,66	0,08	47.366,34	7.395,14	21.403,66	0,10	47.366,34	
Transporte Ferroviário											
Transporte Hidroviário											
Transportes Especiais											
FU26 - Administração Geral											
FU26 - Demais Subfunções											
Desporto e Lazer											

Relatório Resumido de Execução Orçamentária Simplificado

Prefeitura Municipal de Porto Xavier - RS (Poder Executivo)

CNPJ: 87613667000148

Exercício: 2022

Período de referência: 3º bimestre

Função/Subfunção - Intra	Execução da Despesa - Intra										
	DOTAÇÃO INICIAL	DOTAÇÃO ATUALIZADA (a)	DESPESAS EMPENHADAS NO BIMESTRE	DESPESAS EMPENHADAS ATÉ O BIMESTRE (b)	% (b/III b)	SALDO (c) = (a-b)	DESPESAS LIQUIDADAS NO BIMESTRE	DESPESAS LIQUIDADAS ATÉ O BIMESTRE (d)	% (d/III d)	SALDO (e) = (a-d)	INSCRITAS EM RESTOS A PAGAR NÃO PROCESSADOS (f)
Desporto de Rendimento											
Desporto Comunitário											
Lazer											
FU27 - Administração Geral											
FU27 - Demais Subfunções											
Encargos Especiais	1.380.000,00	1.380.000,00	134.035,60	383.583,68	1,46	996.416,32	134.035,60	383.583,68	1,83	996.416,32	
Refinanciamento da Dívida Interna											
Refinanciamento da Dívida Externa											
Serviço da Dívida Interna											
Serviço da Dívida Externa											
Transferências											
Outros Encargos Especiais	1.380.000,00	1.380.000,00	134.035,60	383.583,68	1,46	996.416,32	134.035,60	383.583,68	1,83	996.416,32	
Transferências para a Educação Básica											
FU28 - Demais Subfunções											
Reserva de Contingência											

RREO-Anexo 02 | Tabela 2.0 - Demonstrativo da Execução das Despesas por Função/Subfunção

Notas Explicativas	Valores
	30/06/2022
Notas Explicativas	-
Notas Explicativas	

Relatório Resumido de Execução Orçamentária Simplificado

Prefeitura Municipal de Porto Xavier - RS (Poder Executivo)

CNPJ: 87613667000148

Exercício: 2022

Período de referência: 3º bimestre

RREO-Anexo 03 | Tabela 3.2 - Demonstrativo da Receita Corrente Líquida - Municípios

Especificação	Evolução da Receita Corrente Líquida												TOTAL (ÚLTIMOS 12 MESES)	PREVISÃO ATUALIZADA 2022
	<MR-11>	<MR-10>	<MR-9>	<MR-8>	<MR-7>	<MR-6>	<MR-5>	<MR-4>	<MR-3>	<MR-2>	<MR-1>	<MR>		
Especificação	-	-	-	-	-	-	-	-	-	-	-	-	-	-
RECEITAS CORRENTES (I)	4.498.565,88	3.878.528,85	2.962.821,13	3.081.691,25	4.378.146,48	7.362.914,43	4.189.247,67	4.740.270,38	5.059.695,25	5.832.583,89	5.549.362,53	5.554.096,26	57.087.924,00	46.441.033,70
Impostos, Taxas e Contribuições de Melhoria	255.041,07	235.242,33	191.721,43	193.686,04	204.134,83	318.572,59	193.340,75	245.897,52	364.664,01	1.030.673,83	284.761,26	309.833,44	3.827.569,10	5.157.715,79
IPTU	41.717,12	31.757,78	29.898,92	29.692,86	19.234,61	67.417,90	11.650,96	31.200,46	107.933,05	551.103,88	33.667,48	30.901,14	986.176,16	1.723.891,90
ISS	63.775,06	53.455,49	43.278,84	52.004,86	56.384,27	64.855,29	64.066,36	57.465,56	57.688,54	59.641,86	58.691,15	69.508,18	700.815,46	843.355,99
ITBI	44.526,98	33.039,49	26.780,02	24.569,92	45.534,77	34.795,66	5.938,98	29.343,76	12.782,44	14.717,59	29.025,62	52.530,28	353.585,51	553.562,73
IRRF	71.037,92	64.400,80	65.870,50	65.114,53	63.274,42	120.459,07	83.373,47	68.577,82	68.018,51	100.518,11	124.354,37	118.102,80	1.013.102,32	810.863,35
Outros Impostos, Taxas e Contribuições de Melhoria	33.983,99	52.588,77	25.893,15	22.303,87	19.706,76	31.044,67	28.310,98	59.309,92	118.241,47	304.692,39	39.022,64	38.791,04	773.889,65	1.226.041,82
Contribuições	122.561,63	102.660,49	142.859,35	123.841,00	106.996,34	222.323,21	135.392,50	141.810,55	150.501,37	166.869,37	162.708,69	156.970,43	1.592.340,00	1.592.340,00
Receita Patrimonial	-3.169,86	50.861,79	143.110,68	-86.813,04	560.610,05	1.211.679,25	208.273,87	375.842,53	734.275,31	399.558,25	457.218,25	277.185,05	4.328.632,13	3.628.605,31
Rendimentos de Aplicação Financeira	-3.169,86	50.861,79	143.110,68	-86.813,04	560.610,05	462.963,25	208.273,87	375.842,53	734.275,31	399.558,25	457.218,25	277.185,05	3.579.916,13	3.628.605,31
Outras Receitas Patrimoniais	0,00	0,00	0,00	0,00	0,00	748.716,00							748.716,00	
Receita Agropecuária														
Receita Industrial														
Receita de Serviços	25.539,10	29.483,58	22.655,83	26.287,06	24.505,20	34.975,11	16.300,94	21.741,73	23.839,04	26.635,94	23.738,45	27.214,90	302.916,88	270.340,98
Transferências Correntes	4.086.809,93	3.444.090,30	2.444.778,49	2.808.424,52	3.466.411,11	5.545.816,86	3.612.567,34	3.938.033,97	3.768.175,31	4.189.884,43	4.603.414,67	4.733.072,95	46.641.479,88	35.567.799,32
Cota-Parte do FPM	939.780,75	1.177.345,00	924.613,08	1.030.327,52	1.338.113,81	1.388.926,48	1.382.377,58	1.929.682,54	1.169.851,85	1.386.688,69	1.542.552,79	1.443.352,50	15.653.612,59	14.084.378,67
Cota-Parte do ICMS	1.243.919,63	901.675,96	722.552,55	832.247,85	972.562,17	1.010.715,65	745.237,51	937.435,23	1.005.998,72	904.691,47	1.122.101,06	891.980,91	11.291.118,71	8.662.047,79
Cota-Parte do IPVA	42.092,19	19.421,86	12.339,86	10.764,02	4.929,42	566.657,30	393.262,50	93.896,97	158.116,13	307.641,00	259.757,11	68.554,08	1.937.432,44	1.374.822,46
Cota-Parte do ITR	0,00	2.524,71	10.462,22	20.600,85	822,37	231,96	546,26	1.293,79	271,88	170,64	108,93	493,45	37.527,06	38.201,85
Transferências da LC nº 87/1996														
Transferências da LC nº 61/1989	0,00	0,00	0,00	0,00	0,00	0,00	9.602,14	12.351,74	11.166,79	10.153,20	7.776,10	7.217,90	58.267,87	131.707,55
Transferências do FUNDEB	699.900,72	452.825,63	431.106,49	493.364,05	588.670,30	586.281,95	595.789,36	571.612,08	552.896,13	524.892,32	683.023,34	511.507,65	6.691.870,02	5.330.000,00
Outras Transferências Correntes	1.161.116,64	890.297,14	343.704,29	421.120,23	561.313,04	1.993.003,52	485.751,99	391.761,62	869.873,81	1.055.647,11	988.095,34	1.809.966,46	10.971.651,19	5.946.641,00
Outras Receitas Correntes	11.784,01	16.190,36	17.695,35	16.265,67	15.488,95	29.547,41	23.372,27	16.944,08	18.240,21	18.962,07	17.521,21	49.819,49	251.831,08	224.232,30
DEDUÇÕES (II)	535.564,81	563.436,60	556.799,83	373.575,55	1.098.671,19	1.218.520,89	758.645,53	1.002.578,46	1.219.270,61	951.477,85	1.049.553,67	771.916,58	10.100.011,57	9.388.000,56
Contrib. do Servidor para o Plano de Previdência	98.458,89	98.504,13	98.009,00	98.023,87	98.194,69	192.669,82	96.912,84	97.156,31	98.563,84	113.943,81	121.296,14	120.790,35	1.332.523,69	1.237.085,00
Compensações Financ. entre Regimes Previdência	10.950,62	10.950,62	9.843,46	9.843,46	8.883,84	19.475,24	9.737,62	9.737,62	10.726,86	10.726,86	10.726,86	10.726,86	132.329,92	135.710,00
Rendimentos de Aplicações de Recursos Previdenciários	-20.888,69	32.283,80	113.052,40	-115.074,73	526.423,57	411.335,94	145.789,92	300.752,49	640.898,83	304.938,20	331.071,61	158.079,63	2.828.662,97	3.605.580,00
Dedução de Receita para Formação do FUNDEB	447.043,99	421.698,05	335.894,97	380.782,95	465.169,09	595.039,89	506.205,15	594.932,04	469.081,08	521.868,98	586.459,06	482.319,74	5.806.494,99	4.409.625,56
RECEITA CORRENTE LÍQUIDA (III) = (I - II)	3.963.001,07	3.315.092,25	2.406.021,30	2.708.115,70	3.279.475,29	6.144.393,54	3.430.602,14	3.737.691,92	3.840.424,64	4.881.106,04	4.499.808,86	4.782.179,68	46.987.912,43	37.053.033,14
(-) Transferências obrigatórias da União relativas às emendas individuais (art. 166-A, § 1º, da CF) (IV)	201.000,00	500.000,00	0,00	0,00	0,00	0,00	0,00	0,00	300.000,00	0,00	0,00	1.332.936,00	2.333.936,00	0,00
RECEITA CORRENTE LÍQUIDA AJUSTADA PARA CÁLCULO DOS LIMITES DE ENDIVIDAMENTO (V) = (III - IV)	3.762.001,07	2.815.092,25	2.406.021,30	2.708.115,70	3.279.475,29	6.144.393,54	3.430.602,14	3.737.691,92	3.540.424,64	4.881.106,04	4.499.808,86	3.449.243,68	44.653.976,43	37.053.033,14
(-) Transferências obrigatórias da União relativas às emendas de bancada (art. 166, § 16, da CF) (VI)	0,00	0,00	0,00	0,00	0,00	0,00	0,00	0,00	0,00	0,00	0,00	0,00	0,00	0,00
RECEITA CORRENTE LÍQUIDA AJUSTADA PARA CÁLCULO DOS LIMITES DA DESPESA COM PESSOAL (VII) = (V - VI)	3.762.001,07	2.815.092,25	2.406.021,30	2.708.115,70	3.279.475,29	6.144.393,54	3.430.602,14	3.737.691,92	3.540.424,64	4.881.106,04	4.499.808,86	3.449.243,68	44.653.976,43	37.053.033,14

RREO-Anexo 03 | Tabela 3.2 - Demonstrativo da Receita Corrente Líquida - Municípios

Notas Explicativas	Valores
	30/06/2022
Notas Explicativas	-
Notas Explicativas	

RREO-Anexo 04 | Tabela 4 - Demonstrativo das Receitas e Despesas Previdenciárias do RPPS

Receitas Previdenciárias - RPPS - Fundo em Capitalização (Plano Previdenciário)	Execução da Receita	
	PREVISÃO ATUALIZADA (a)	RECEITAS REALIZADAS ATÉ O BIMESTRE (b)
Receitas	-	-
RECEITAS CORRENTES (I)	8.310.255,00	4.260.554,22
Receita de Contribuições dos Segurados	1.237.085,00	648.663,29
Ativo	1.237.085,00	648.663,29
Inativo		
Pensionista		
Receita de Contribuições Patronais	3.331.880,00	1.667.977,57
Ativo	3.331.880,00	1.667.977,57
Inativo		
Pensionista		
Receita Patrimonial	3.605.580,00	1.881.530,68
Receitas Imobiliárias		
Receitas de Valores Mobiliários	3.605.580,00	1.881.530,68
Outras Receitas Patrimoniais		
Receita de Serviços		
Outras Receitas Correntes	135.710,00	62.382,68
Compensação Financeira entre os Regimes		
Receita de Aportes Periódicos para Amortização de Déficit Atuarial do RPPS (II)	135.710,00	62.382,68
Demais Receitas Correntes		
RECEITAS DE CAPITAL (III)		
Alienação de Bens, Direitos e Ativos		
Amortização de Empréstimos		
Outras Receitas de Capital		
TOTAL DAS RECEITAS DO FUNDO EM CAPITALIZAÇÃO (IV) = (I + III - II)	8.174.545,00	4.198.171,54

Relatório Resumido de Execução Orçamentária Simplificado

Prefeitura Municipal de Porto Xavier - RS (Poder Executivo)

CNPJ: 87613667000148

Exercício: 2022

Período de referência: 3º bimestre

RREO-Anexo 04 | Tabela 4 - Demonstrativo das Receitas e Despesas Previdenciárias do RPPS

Despesas Previdenciárias - RPPS - Fundo em Capitalização (Plano Previdenciário)	Execução da Despesa				
	DOTAÇÃO ATUALIZADA (c)	DESPESAS EMPENHADAS ATÉ O BIMESTRE (d)	DESPESAS LIQUIDADAS ATÉ O BIMESTRE (e)	DESPESAS PAGAS ATÉ O BIMESTRE (f)	INSCRITAS EM RESTOS A PAGAR NÃO PROCESSADOS NO EXERCÍCIO (g)
Despesas	-	-	-	-	-
Benefícios	4.851.900,00	2.342.775,32	2.342.775,32	2.342.775,32	
Aposentadorias	4.089.200,00	2.008.144,88	2.008.144,88	2.008.144,88	
Pensões por Morte	762.700,00	334.630,44	334.630,44	334.630,44	
Outras Despesas Previdenciárias	3.443.755,00	146.652,04	137.573,90	115.601,15	
Compensação Financeira entre os Regimes	500.000,00	133.999,10	133.999,10	112.326,35	
Demais Despesas Previdenciárias	2.943.755,00	12.652,94	3.574,80	3.274,80	
TOTAL DAS DESPESAS DO FUNDO EM CAPITALIZAÇÃO (V)	8.295.655,00	2.489.427,36	2.480.349,22	2.458.376,47	
RESULTADO PREVIDENCIÁRIO - FUNDO EM CAPITALIZAÇÃO (VI) = (IV – V)	-121.110,00	1.708.744,18	1.717.822,32	0,00	

Relatório Resumido de Execução Orçamentária Simplificado

Prefeitura Municipal de Porto Xavier - RS (Poder Executivo)

CNPJ: 87613667000148

Exercício: 2022

Período de referência: 3º bimestre

RREO-Anexo 04 | Tabela 4 - Demonstrativo das Receitas e Despesas Previdenciárias do RPPS

Recursos RPPS Arrecadados em Exercícios Anteriores	Previsão Orçamentária
Recursos RPPS Arrecadados em Exercícios Anteriores	PREVISÃO ORÇAMENTÁRIA
VALOR	-

RREO-Anexo 04 | Tabela 4 - Demonstrativo das Receitas e Despesas Previdenciárias do RPPS

Reserva Orçamentária do RPPS	Previsão Orçamentária
Reserva Orçamentária do RPPS	PREVISÃO ORÇAMENTÁRIA
VALOR	-
	2.895.755,00

RREO-Anexo 04 | Tabela 4 - Demonstrativo das Receitas e Despesas Previdenciárias do RPPS

Aportes de Recursos para o Fundo em Capitalização do RPPS	Aportes de Recursos
Aportes de Recursos para o Fundo em Capitalização do RPPS	APORTES REALIZADOS
Plano de Amortização - Contribuição Patronal Suplementar	-
Plano de Amortização - Aporte Periódico de Valores Predefinidos	
Outros Aportes para o RPPS	
Recursos para Cobertura de Déficit Financeiro	

RREO-Anexo 04 | Tabela 4 - Demonstrativo das Receitas e Despesas Previdenciárias do RPPS

Bens e Direitos do RPPS (Fundo em Capitalização)	Período de Referência
Bens e Direitos do RPPS (Fundo em Capitalização)	SALDO ATUAL
Caixa e Equivalentes de Caixa	-
Investimentos e Aplicações	37.217.163,02
Outros Bens e Direitos	522.156,00

RREO-Anexo 04 | Tabela 4 - Demonstrativo das Receitas e Despesas Previdenciárias do RPPS

Receitas Previdenciárias - RPPS - Fundo em Repartição (Plano Financeiro)	Execução da Receita	
	PREVISÃO ATUALIZADA (a)	RECEITAS REALIZADAS ATÉ O BIMESTRE (b)
Receitas	-	-
RECEITAS CORRENTES (VII)		
Receita de Contribuições dos Segurados		
Ativo		
Inativo		
Pensionista		
Receita de Contribuições Patronais		
Ativo		
Inativo		
Pensionista		
Receita Patrimonial		
Receitas Imobiliárias		
Receitas de Valores Mobiliários		
Outras Receitas Patrimoniais		
Receita de Serviços		
Outras Receitas Correntes		
Compensação Financeira entre os Regimes		
Demais Receitas Correntes		
RECEITAS DE CAPITAL (VIII)		
Alienação de Bens, Direitos e Ativos		
Amortização de Empréstimos		
Outras Receitas de Capital		
TOTAL DAS RECEITAS DO FUNDO EM REPARTIÇÃO (IX) = (VII + VIII)		

Relatório Resumido de Execução Orçamentária Simplificado
Prefeitura Municipal de Porto Xavier - RS (Poder Executivo)
CNPJ: 87613667000148
Exercício: 2022
Período de referência: 3º bimestre

RREO-Anexo 04 | Tabela 4 - Demonstrativo das Receitas e Despesas Previdenciárias do RPPS

Despesas Previdenciárias - RPPS - Fundo em Repartição (Plano Financeiro)	Execução da Despesa				
	DOTAÇÃO ATUALIZADA (c)	DESPESAS EMPENHADAS ATÉ O BIMESTRE (d)	DESPESAS LIQUIDADAS ATÉ O BIMESTRE (e)	DESPESAS PAGAS ATÉ O BIMESTRE (f)	INSCRITAS EM RESTOS A PAGAR NÃO PROCESSADOS NO EXERCÍCIO (g)
Despesas	-	-	-	-	-
Benefícios					
Aposentadorias					
Pensões por Morte					
Outras Despesas Previdenciárias					
Compensação Financeira entre os Regimes					
Demais Despesas Previdenciárias					
TOTAL DAS DESPESAS DO FUNDO EM REPARTIÇÃO (X)					
RESULTADO PREVIDENCIÁRIO - FUNDO EM REPARTIÇÃO (XI) = (IX – X)					

RREO-Anexo 04 | Tabela 4 - Demonstrativo das Receitas e Despesas Previdenciárias do RPPS

Aportes de Recursos para o Fundo em Repartição do RPPS	Aportes de Recursos
	APORTES REALIZADOS
Aportes de Recursos para o Fundo em Repartição do RPPS	-
Recursos para Cobertura de Insuficiências Financeiras	
Recursos para Formação de Reserva	

RREO-Anexo 04 | Tabela 4 - Demonstrativo das Receitas e Despesas Previdenciárias do RPPS

Bens e Direitos do RPPS (Fundo em Repartição)	Período de Referência
	SALDO ATUAL
Bens e Direitos do RPPS (Fundo em Repartição)	-
Caixa e Equivalentes de Caixa	
Investimentos e Aplicações	
Outros Bens e Direitos	

RREO-Anexo 04 | Tabela 4 - Demonstrativo das Receitas e Despesas Previdenciárias do RPPS

Receitas da Administração - RPPS	Execução da Receita	
	PREVISÃO ATUALIZADA (a)	RECEITAS REALIZADAS ATÉ O BIMESTRE (b)
Receitas da Administração - RPPS	-	-
RECEITAS CORRENTES		
TOTAL DAS RECEITAS DA ADMINISTRAÇÃO RPPS - (XII)		

Relatório Resumido de Execução Orçamentária Simplificado

Prefeitura Municipal de Porto Xavier - RS (Poder Executivo)

CNPJ: 87613667000148

Exercício: 2022

Período de referência: 3º bimestre

RREO-Anexo 04 | Tabela 4 - Demonstrativo das Receitas e Despesas Previdenciárias do RPPS

Despesas da Administração - RPPS	Execução da Despesa				
	DOTAÇÃO ATUALIZADA (c)	DESPESAS EMPENHADAS ATÉ O BIMESTRE (d)	DESPESAS LIQUIDADAS ATÉ O BIMESTRE (e)	DESPESAS PAGAS ATÉ O BIMESTRE (f)	INSCRITAS EM RESTOS A PAGAR NÃO PROCESSADOS NO EXERCÍCIO (g)
Despesas da Administração - RPPS	-	-	-	-	-
DESPESAS CORRENTES (XIII)	57.100,00	14.452,94	3.574,80	3.274,80	
Pessoal e Encargos Sociais	0,00	0,00	0,00	0,00	
Demais Despesas Correntes	57.100,00	14.452,94	3.574,80	3.274,80	
DESPESAS DE CAPITAL (XIV)	5.500,00	0,00	0,00	0,00	
TOTAL DAS DESPESAS DA ADMINISTRAÇÃO RPPS (XV) = (XIII + XIV)	62.600,00	14.452,94	3.574,80	3.274,80	
RESULTADO DA ADMINISTRAÇÃO RPPS (XVI) = (XII - XV)	-62.600,00	-14.452,94	-3.574,80	-3.274,80	

RREO-Anexo 04 | Tabela 4 - Demonstrativo das Receitas e Despesas Previdenciárias do RPPS

Bens e Direitos - Administração do RPPS	Período de Referência
	SALDO ATUAL
Bens e Direitos - Administração do RPPS	-
Caixa e Equivalentes de Caixa	
Investimentos e Aplicações	
Outros Bens e Direitos	

RREO-Anexo 04 | Tabela 4 - Demonstrativo das Receitas e Despesas Previdenciárias do RPPS

Receitas Previdenciárias (Benefícios Mantidos Pelo Tesouro)	Execução da Receita	
	PREVISÃO ATUALIZADA (a)	RECEITAS REALIZADAS ATÉ O BIMESTRE (b)
Receitas Previdenciárias (Benefícios Mantidos Pelo Tesouro)	-	-
Contribuições dos Servidores		
Demais Receitas Previdenciárias		
TOTAL DAS RECEITAS (BENEFÍCIOS MANTIDOS PELO TESOURO) (XVII)		

Relatório Resumido de Execução Orçamentária Simplificado

Prefeitura Municipal de Porto Xavier - RS (Poder Executivo)

CNPJ: 87613667000148

Exercício: 2022

Período de referência: 3º bimestre

RREO-Anexo 04 | Tabela 4 - Demonstrativo das Receitas e Despesas Previdenciárias do RPPS

Despesas Previdenciárias (Benefícios Mantidos Pelo Tesouro)	Execução da Despesa				
	DOTAÇÃO ATUALIZADA (c)	DESPESAS EMPENHADAS ATÉ O BIMESTRE (d)	DESPESAS LIQUIDADAS ATÉ O BIMESTRE (e)	DESPESAS PAGAS ATÉ O BIMESTRE (f)	INSCRITAS EM RESTOS A PAGAR NÃO PROCESSADOS NO EXERCÍCIO (g)
Despesas Previdenciárias (Benefícios Mantidos Pelo Tesouro)	-	-	-	-	-
Aposentadorias					
Pensões					
Outras Despesas Previdenciárias					
TOTAL DAS DESPESAS (BENEFÍCIOS MANTIDOS PELO TESOURO) (XVIII)					
RESULTADO DOS BENEFÍCIOS MANTIDOS PELO TESOURO (XIX) = (XVII - XVIII)					

Relatório Resumido de Execução Orçamentária Simplificado

Prefeitura Municipal de Porto Xavier - RS (Poder Executivo)

CNPJ: 87613667000148

Exercício: 2022

Período de referência: 3º bimestre

RREO-Anexo 04 | Tabela 4 - Demonstrativo das Receitas e Despesas Previdenciárias do RPPS

Notas Explicativas	Valores
	30/06/2022
Notas Explicativas	-
Notas Explicativas	

RREO-Anexo 06 | Tabela 6.3 - Demonstrativo dos Resultados Primário e Nominal - Municípios

Cálculo Acima da Linha - Receitas Primárias	Receita Orçamentária	
	PREVISÃO ATUALIZADA	Até o Bimestre / 2022
		RECEITAS REALIZADAS (a)
Cálculo Acima da Linha - Receitas Primárias	-	-
RECEITAS CORRENTES (I)	42.031.408,14	27.764.389,93
Impostos, Taxas e Contribuições de Melhoria	5.157.715,79	2.429.170,81
IPTU	1.723.891,90	766.456,97
ISS	843.355,99	367.061,65
ITBI	553.562,73	144.338,67
IRRF	810.863,35	562.945,08
Outros Impostos, Taxas e Contribuições de Melhoria	1.226.041,82	588.368,44
Contribuições	1.592.340,00	914.252,91
Receita Patrimonial	3.628.605,31	2.452.353,26
Aplicações Financeiras (II)	3.628.605,31	2.452.353,26
Outras Receitas Patrimoniais		
Transferências Correntes	31.158.173,76	21.684.282,62
Cota-Parte do FPM	11.624.099,87	7.083.604,91
Cota-Parte do ICMS	7.007.722,39	4.485.955,92
Cota-Parte do IPVA	1.112.251,33	1.024.982,28
Cota-Parte do ITR	30.905,85	2.308,02
Transferências da LC 87/1996		
Transferências da LC nº 61/1989	106.553,32	46.614,28
Transferências do FUNDEB	5.330.000,00	3.439.720,88
Outras Transferências Correntes	5.946.641,00	5.601.096,33
Demais Receitas Correntes	494.573,28	284.330,33
Outras Receitas Financeiras (III)	2.275,16	0,00
Receitas Correntes Restantes	492.298,12	284.330,33
RECEITAS PRIMÁRIAS CORRENTES (IV) = (I - II - III)	38.400.527,67	25.312.036,67
RECEITAS DE CAPITAL (V)	2.870.402,00	1.032.088,11
Operações de Crédito (VI)		
Amortização de Empréstimos (VII)		
Alienação de Bens	600.000,00	
Receitas de Alienação de Investimentos Temporários (VIII)		
Receitas de Alienação de Investimentos Permanentes (IX)		
Outras Alienações de Bens	600.000,00	
Transferências de Capital	2.265.023,00	962.492,79
Convênios	2.265.023,00	807.155,00
Outras Transferências de Capital		155.337,79
Outras Receitas de Capital	5.379,00	69.595,32
Outras Receitas de Capital Não Primárias (X)		
Outras Receitas de Capital Primárias	5.379,00	69.595,32
RECEITAS PRIMÁRIAS DE CAPITAL (XI) = (V - VI - VII - VIII - IX - X)	2.870.402,00	1.032.088,11
RECEITA PRIMÁRIA TOTAL (XII) = (IV + XI)	41.270.929,67	26.344.124,78

Relatório Resumido de Execução Orçamentária Simplificado

Prefeitura Municipal de Porto Xavier - RS (Poder Executivo)


CNPJ: 87613667000148

Exercício: 2022

Período de referência: 3º bimestre

RREO-Anexo 06 | Tabela 6.3 - Demonstrativo dos Resultados Primário e Nominal - Municípios

Cálculo Acima da Linha - Despesas Primárias	Despesa Orçamentária						
	DOTAÇÃO ATUALIZADA	Até o Bimestre / 2022					
		DESPESAS EMPENHADAS	DESPESAS LIQUIDADAS	DESPESAS PAGAS (a)	RESTOS A PAGAR PROCESSADOS PAGOS (b)	RESTOS A PAGAR NÃO PROCESSADOS LIQUIDADOS	PAGOS (c)
Cálculo Acima da Linha - Despesas Primárias	-	-	-	-	-	-	-
DESPESAS CORRENTES (XIII)	41.707.809,95	20.725.889,59	18.002.697,55	17.599.685,75	814.359,23	118.496,02	118.496,02
Pessoal e Encargos Sociais	23.460.946,22	10.316.542,23	10.252.182,16	10.208.457,30	44.525,16		
Juros e Encargos da Dívida (XIV)	297.300,00	144.786,36	144.786,36	144.786,36			
Outras Despesas Correntes	17.949.563,73	10.264.561,00	7.605.729,03	7.246.442,09	769.834,07	118.496,02	118.496,02
DESPESAS PRIMÁRIAS CORRENTES (XV) = (XIII - XIV)	41.410.509,95	20.581.103,23	17.857.911,19	17.454.899,39	814.359,23	118.496,02	118.496,02
DESPESAS DE CAPITAL (XVI)	7.745.756,81	3.918.858,63	1.246.479,23	1.180.452,76	202.753,36	781.515,40	781.515,40
Investimentos	7.435.756,81	3.743.862,46	1.071.483,06	1.005.456,59	202.753,36	781.515,40	781.515,40
Inversões Financeiras	10.000,00						
Concessão de Empréstimos e Financiamentos (XVII)	10.000,00						
Aquisição de Título de Capital já Integralizado (XVIII)							
Aquisição de Título de Crédito (XIX)							
Demais Inversões Financeiras							
Amortização da Dívida (XX)	300.000,00	174.996,17	174.996,17	174.996,17			
DESPESAS PRIMÁRIAS DE CAPITAL (XXI) = (XVI - XVII - XVIII - XIX - XX)	7.435.756,81	3.743.862,46	1.071.483,06	1.005.456,59	202.753,36	781.515,40	781.515,40
RESERVA DE CONTINGÊNCIA (XXII)	975.641,82						
DESPESA PRIMÁRIA TOTAL (XXIII) = (XV + XXI + XXII)	49.821.908,58	24.324.965,69	18.929.394,25	18.460.355,98	1.017.112,59	900.011,42	900.011,42

 <div> Sistema de Informações Contábeis e Fiscais do Setor Público Brasileiro </div> <div> TESOURO NACIONAL </div>	Relatório Resumido de Execução Orçamentária Simplificado
	Prefeitura Municipal de Porto Xavier - RS (Poder Executivo)
	CNPJ: 87613667000148
	Exercício: 2022
	Período de referência: 3º bimestre

RREO-Anexo 06 | Tabela 6.3 - Demonstrativo dos Resultados Primário e Nominal - Municípios

Resultado Primário - Acima da Linha	Até o Bimestre / 2022
	VALOR
Resultado Primário - Acima da Linha	-
RESULTADO PRIMÁRIO - Acima da Linha (XXIV) = (XIIa - (XXIIIa + XXIIIb + XXIIIc))	5.966.644,79

RREO-Anexo 06 | Tabela 6.3 - Demonstrativo dos Resultados Primário e Nominal - Municípios

Meta Fiscal para o Resultado Primário	Meta Fixada na LDO
	VALOR CORRENTE
Meta Fiscal para o Resultado Primário	-
Meta fixada no Anexo de Metas Fiscais da LDO para o exercício de referência	-2.888.856,97

RREO-Anexo 06 | Tabela 6.3 - Demonstrativo dos Resultados Primário e Nominal - Municípios

Juros Nominais	Até o Bimestre 2022
	VALOR
Juros Nominais	-
Juros, Encargos e Variações Monetárias Ativos (XXV)	-2.452.353,26
Juros, Encargos e Variações Monetárias Passivos (XXVI)	144.786,36

RREO-Anexo 06 | Tabela 6.3 - Demonstrativo dos Resultados Primário e Nominal - Municípios

Resultado Nominal - Acima da Linha	Até o Bimestre / 2022
	VALOR
Resultado Nominal - Acima da Linha	-
RESULTADO NOMINAL - Acima da Linha (XXVII) = XXIV + (XXV - XXVI)	3.369.505,17

RREO-Anexo 06 | Tabela 6.3 - Demonstrativo dos Resultados Primário e Nominal - Municípios

Meta Fiscal para o Resultado Nominal	Meta Fixada na LDO
	VALOR CORRENTE
Meta Fiscal para o Resultado Nominal	-
Meta fixada no Anexo de Metas Fiscais da LDO para o exercício de referência	-2.888.856,97

RREO-Anexo 06 | Tabela 6.3 - Demonstrativo dos Resultados Primário e Nominal - Municípios

Cálculo Abaixo da Linha - Resultado Nominal	Saldo	
	Em 31/12/2021 (a)	Até o Bimestre 2022 (b)
Cálculo Abaixo da Linha - Resultado Nominal	-	-
DÍVIDA CONSOLIDADA (XXVIII)	2.584.897,71	2.409.901,54
DEDUÇÕES (XXIX)	9.255.226,71	15.787.918,16
Disponibilidade de Caixa	8.818.168,39	15.416.711,14
Disponibilidade de Caixa Bruta	9.874.390,71	16.236.060,74
(-) Restos a Pagar Processados (XXX)	1.056.222,32	503.390,87
(-) Depósitos Restituíveis e Valores Vinculados	0,00	315.958,73
Demais Haveres Financeiros	437.058,32	371.207,02
DÍVIDA CONSOLIDADA LÍQUIDA (XXXI) = (XXVIII - XXIX)	-6.670.329,00	-13.378.016,62

RREO-Anexo 06 | Tabela 6.3 - Demonstrativo dos Resultados Primário e Nominal - Municípios

Resultado Nominal - Abaixo da Linha	Até o Bimestre
	VALOR
Resultado Nominal - Abaixo da Linha	-
RESULTADO NOMINAL - Abaixo da Linha (XXXII) = (XXXIa - XXXIb)	6.707.687,62

RREO-Anexo 06 | Tabela 6.3 - Demonstrativo dos Resultados Primário e Nominal - Municípios

Ajuste Metodológico	Até o Bimestre 2022
	VALOR
Ajuste Metodológico	-
VARIAÇÃO SALDO RPP = (XXXIII) = (XXXa - XXXb)	552.831,45
RECEITA DE ALIENAÇÃO DE INVESTIMENTOS PERMANENTES (IX)	
PASSIVOS RECONHECIDOS NA DC (XXXIV)	
VARIAÇÃO CAMBIAL (XXXV)	
PAGAMENTO DE PRECATÓRIOS INTEGRANTES DA DC (XXXVI)	
AJUSTES RELATIVOS AO RPPS (XXXVII)	
OUTROS AJUSTES (XXXVIII)	
RESULTADO NOMINAL AJUSTADO - Abaixo da Linha (XXXIX) = (XXXII - XXXIII - IX + XXXIV + XXXV - XXXVI + XXXVII + XXXVIII)	6.154.856,17

Relatório Resumido de Execução Orçamentária Simplificado

Prefeitura Municipal de Porto Xavier - RS (Poder Executivo)

CNPJ: 87613667000148

Exercício: 2022

Período de referência: 3º bimestre

RREO-Anexo 06 | Tabela 6.3 - Demonstrativo dos Resultados Primário e Nominal - Municípios

Resultado Primário - Abaixo da Linha	Até o Bimestre
	VALOR
Resultado Primário - Abaixo da Linha	-
RESULTADO PRIMÁRIO - Abaixo da Linha (XL) = XXXIX - (XXV - XXVI)	8.751.995,79

RREO-Anexo 06 | Tabela 6.3 - Demonstrativo dos Resultados Primário e Nominal - Municípios

Informações Adicionais	PREVISÃO ORÇAMENTÁRIA
	PREVISÃO ORÇAMENTÁRIA
Informações Adicionais	-
SALDO DE EXERCÍCIOS ANTERIORES	4.679.848,64
Recursos Arrecadados em Exercícios Anteriores - RPPS	
Superávit Financeiro Utilizado para Abertura e Reabertura de Créditos Adicionais	4.679.848,64
RESERVA ORÇAMENTÁRIA DO RPPS	2.795.755,00

RREO-Anexo 06 | Tabela 6.3 - Demonstrativo dos Resultados Primário e Nominal - Municípios

Notas Explicativas	Valores
	30/06/2022
Notas Explicativas	-
Notas Explicativas	

Relatório Resumido de Execução Orçamentária Simplificado

Prefeitura Municipal de Porto Xavier - RS (Poder Executivo)

CNPJ: 87613667000148

Exercício: 2022

Período de referência: 3º bimestre

RREO-Anexo 07 | Tabela 7.0 - Demonstrativo dos Restos à Pagar por Poder e Órgão - Municípios

Poder/Órgão	Poder/Órgão												
	Poder/Órgão												
	RESTOS A PAGAR PROCESSADOS					RESTOS A PAGAR NÃO PROCESSADOS							
	Inscritos		Pagos (c)	Cancelados (d)	Saldo e = (a+ b) - (c + d)	Inscritos		Liquidados (h)	Pagos (i)	Cancelados (j)	Saldo k = (f + g) - (i + j)	Saldo Total L = (e + k)	
Em Exercícios Anteriores (a)	Em 31 de dezembro de 2021 (b)	Em Exercícios Anteriores (f)				Em 31 de dezembro de 2021 (g)							
RESTOS A PAGAR (EXCETO INTRA-ORÇAMENTÁRIOS) (I)	43.025,23	1.032.790,16	1.017.112,59	5.374,49	53.328,31	403.250,23	939.546,00	900.011,42	900.011,42	53.532,78	389.252,03	442.580,34	
PODER EXECUTIVO	43.025,23	1.032.790,16	1.017.112,59	5.374,49	53.328,31	403.250,23	939.546,00	900.011,42	900.011,42	53.532,78	389.252,03	442.580,34	
PODER LEGISLATIVO													
Câmara Municipal													
Tribunal de Contas do Município													
RESTOS A PAGAR (INTRA-ORÇAMENTÁRIOS) (II)		3.000,00			3.000,00							3.000,00	
TOTAL (III) = (I + II)	43.025,23	1.035.790,16	1.017.112,59	5.374,49	56.328,31	403.250,23	939.546,00	900.011,42	900.011,42	53.532,78	389.252,03	445.580,34	

RREO-Anexo 07 | Tabela 7.0 - Demonstrativo dos Restos à Pagar por Poder e Órgão - Municípios


Poder/Órgão - Intra	Poder/Órgão - Intra												
	Poder/Órgão Intra												
	RESTOS A PAGAR PROCESSADOS					RESTOS A PAGAR NÃO PROCESSADOS							Saldo Total L = (e + k)
	Inscritos		Pagos (c)	Cancelados (d)	Saldo e = (a + b) - (c + d)	Inscritos		Liquidados (h)	Pagos (i)	Cancelados (j)	Saldo k = (f + g) - (i + j)		
Em Exercícios Anteriores (a)	Em 31 de dezembro de 2021 (b)	Em Exercícios Anteriores (f)				Em 31 de dezembro de 2021 (g)							
RESTOS A PAGAR (INTRA-ORÇAMENTÁRIOS) (II)		3.000,00			3.000,00								3.000,00
PODER EXECUTIVO		3.000,00			3.000,00								3.000,00
PODER LEGISLATIVO													
Câmara Municipal													
Tribunal de Contas do Município													

RREO-Anexo 07 | Tabela 7.0 - Demonstrativo dos Restos à Pagar por Poder e Órgão - Municípios

Notas Explicativas	Valores
	30/06/2022
Notas Explicativas	-
Notas Explicativas	

RREO-Anexo 13 | Tabela 13.0 - Demonstrativo das Parcerias Público-Privadas

Impactos das Contratações de PPP	Especificação de PPP	
	SALDO TOTAL EM 31 DE DEZEMBRO DO EXERCÍCIO ANTERIOR	SALDO FINAL ATÉ O BIMESTRE
Impactos das Contratações de PPP	-	-
TOTAL DE ATIVOS		
Ativos Constituídos pela SPE		
TOTAL DE PASSIVOS		
Obrigações decorrentes de Ativos Constituídos pela SPE		
Provisões de PPP		
Outros Passivos		
ATOS POTENCIAIS PASSIVOS		
Obrigações Contratuais		
Riscos não Provisionados		
Garantias Concedidas		
Outros Passivos Contingentes		

 <div>Sistema de Informações Contábeis e Fiscais do Setor Público Brasileiro</div> <div>TESOURO NACIONAL</div>	Relatório Resumido de Execução Orçamentária Simplificado
	Prefeitura Municipal de Porto Xavier - RS (Poder Executivo)
	CNPJ: 87613667000148
	Exercício: 2022
	Período de referência: 3º bimestre

RREO-Anexo 13 | Tabela 13.0 - Demonstrativo das Parcerias Público-Privadas | Do Ente Federado, exceto estatais não dependentes - Contratadas (I.1)

Despesas de PPP Do Ente Federado, exceto estatais não dependentes - Contratadas (I.1)	Despesas de PPP										
	EXERCÍCIO ANTERIOR	EXERCÍCIO CORRENTE (EC)	<EC + 1>	<EC + 2>	<EC + 3>	<EC + 4>	<EC + 5>	<EC + 6>	<EC + 7>	<EC + 8>	<EC + 9>

RREO-Anexo 13 | Tabela 13.0 - Demonstrativo das Parcerias Público-Privadas | Do Ente Federado, exceto estatais não dependentes - A Contratar (I.2)

Despesas de PPP Do Ente Federado, exceto estatais não dependentes - A contratar (I.2)	Despesas de PPP										
	EXERCÍCIO ANTERIOR	EXERCÍCIO CORRENTE (EC)	<EC + 1>	<EC + 2>	<EC + 3>	<EC + 4>	<EC + 5>	<EC + 6>	<EC + 7>	<EC + 8>	<EC + 9>

RREO-Anexo 13 | Tabela 13.0 - Demonstrativo das Parcerias Público-Privadas | Das Estatais Não-Dependentes (II.1)


Despesas de PPP das Estatais Não-dependentes (II.1)	Despesas de PPP										
	EXERCÍCIO ANTERIOR	EXERCÍCIO CORRENTE (EC)	<EC + 1>	<EC + 2>	<EC + 3>	<EC + 4>	<EC + 5>	<EC + 6>	<EC + 7>	<EC + 8>	<EC + 9>

RREO-Anexo 13 | Tabela 13.0 - Demonstrativo das Parcerias Público-Privadas | Das Estatais Não Dependentes - A contratar (II.2)

Despesas de PPP das Estatais Não-dependentes - A Contratar (II.2)	Despesas de PPP										
	EXERCÍCIO ANTERIOR	EXERCÍCIO CORRENTE (EC)	<EC + 1>	<EC + 2>	<EC + 3>	<EC + 4>	<EC + 5>	<EC + 6>	<EC + 7>	<EC + 8>	<EC + 9>

RREO-Anexo 13 | Tabela 13.0 - Demonstrativo das Parcerias Público-Privadas

Total das Despesas de PPP	Despesas de PPP										
	EXERCÍCIO ANTERIOR	EXERCÍCIO CORRENTE (EC)	<EC + 1>	<EC + 2>	<EC + 3>	<EC + 4>	<EC + 5>	<EC + 6>	<EC + 7>	<EC + 8>	<EC + 9>
Total das Despesas de PPP	-	-	-	-	-	-	-	-	-	-	-
TOTAL DAS DESPESAS DE PPP DO ENTE FEDERADO (I) = (I.1 + I.2)											
TOTAL DAS DESPESAS DE PPP DAS ESTATAIS NÃO-DEPENDENTES (II) = (II.1 + II.2)											
TOTAL DAS DESPESAS DE PPP (III) = (I + II)											
RECEITA CORRENTE LÍQUIDA (RCL) (IV)											
TOTAL DAS DESPESAS CONSIDERADAS PARA O LIMITE = (I)											
TOTAL DAS DESPESAS CONSIDERADAS PARA O LIMITE / RCL (%) (V) = (I / IV)											

 <p>Sistema de Informações Contábeis e Fiscais do Setor Público Brasileiro</p> <p>TESOURO NACIONAL</p>	Relatório Resumido de Execução Orçamentária Simplificado
	Prefeitura Municipal de Porto Xavier - RS (Poder Executivo)
	CNPJ: 87613667000148
	Exercício: 2022
	Período de referência: 3º bimestre

RREO-Anexo 13 | Tabela 13.0 - Demonstrativo das Parcerias Público-Privadas

Notas Explicativas	Valores
	30/06/2022
Notas Explicativas	-
Notas Explicativas	

RREO-Anexo 14 | Tabela 14.0 - Demonstrativo Simplificado do Relatório Resumido da Execução Orçamentária - Municípios

Balanco Orçamentário	Valores
	Até o Bimestre
Balanco Orçamentário	-
RECEITAS	
Previsão Inicial	45.843.709,14
Previsão Atualizada	48.233.690,14
Receitas Realizadas	30.464.455,61
Déficit Orçamentário	
SalDOS de Exercícios Anteriores (Utilizados para Créditos Adicionais)	4.679.848,64
DESPESAS	
Dotação Inicial	42.947.954,14
Dotação Atualizada	54.312.388,58
Despesas Empenhadas	26.359.381,45
Despesas Liquidadas	20.917.154,35
Despesas Pagas	20.448.116,08
Superávit Orçamentário	9.547.301,26

RREO-Anexo 14 | Tabela 14.0 - Demonstrativo Simplificado do Relatório Resumido da Execução Orçamentária - Municípios

Despesas por Função/Subfunção	Valores
	Até o Bimestre
Despesas por Função/Subfunção	-
Despesas Empenhadas	26.359.381,45
Despesas Liquidadas	20.917.154,35

RREO-Anexo 14 | Tabela 14.0 - Demonstrativo Simplificado do Relatório Resumido da Execução Orçamentária - Municípios

Receita Corrente Líquida - RCL	Valores
	Até o Bimestre
Receita Corrente Líquida - RCL	-
Receita Corrente Líquida	46.987.912,43
Receita Corrente Líquida Ajustada para Cálculo dos Limites de Endividamento	44.653.976,43
Receita Corrente Líquida Ajustada para Cálculo dos Limites da Despesa com Pessoal	44.653.976,43

RREO-Anexo 14 | Tabela 14.0 - Demonstrativo Simplificado do Relatório Resumido da Execução Orçamentária - Municípios

Receitas e Despesas do Regime Próprio de Previdência dos Servidores	Valores
	Até o Bimestre
Receitas e Despesas do Regime Próprio de Previdência dos Servidores	-
Fundo em Capitalização (PLANO PREVIDENCIÁRIO)	
Receitas Previdenciárias Realizadas	4.260.554,22
Despesas Previdenciárias Empenhadas	0,00
Despesas Previdenciárias Liquidadas	2.480.349,22
Despesas Previdenciárias Pagas	0,00
Resultado Previdenciário	1.780.205,00
Fundo em Repartição (PLANO FINANCEIRO)	
Receitas Previdenciárias Realizadas	
Despesas Previdenciárias Empenhadas	
Despesas Previdenciárias Liquidadas	
Despesas Previdenciárias Pagas	
Resultado Previdenciário	

RREO-Anexo 14 | Tabela 14.0 - Demonstrativo Simplificado do Relatório Resumido da Execução Orçamentária - Municípios

Resultados Primário e Nominal	Verificação das Metas dos Resultados Nominal e Primário		
	Meta Fixada no Anexo de Metas Fiscais da LDO (a)	Resultado Apurado até o Bimestre (b)	% em Relação à Meta (b/a)
Resultados Primário e Nominal	-	-	-
Resultado Primário - Acima da Linha	-2.888.856,97	5.966.644,79	-206,54
Resultado Nominal - Acima da Linha	-2.888.856,97	3.369.505,17	-116,63

RREO-Anexo 14 | Tabela 14.0 - Demonstrativo Simplificado do Relatório Resumido da Execução Orçamentária - Municípios

Relatório Resumido de Execução Orçamentária Simplificado
Prefeitura Municipal de Porto Xavier - RS (Poder Executivo)
CNPJ: 87613667000148
Exercício: 2022
Período de referência: 3º bimestre

Restos a Pagar por Poder e Ministério Público	Estágios dos Restos a Pagar			
	Inscrição	Cancelamento Até o Bimestre	Pagamento Até o Bimestre	Saldo a Pagar
Restos a Pagar por Poder e Ministério Público	-	-	-	-
RESTOS A PAGAR PROCESSADOS	1.078.815,39	5.374,49	1.017.112,59	56.328,31
Poder Executivo	1.078.815,39	5.374,49	1.017.112,59	56.328,31
Poder Legislativo	0,00	0,00	0,00	0,00
Poder Judiciário				
Ministério Público				
Defensoria Pública				
RESTOS A PAGAR NÃO PROCESSADOS	1.342.796,23	53.532,78	900.011,42	389.252,03
Poder Executivo	1.342.796,23	53.532,78	900.011,42	389.252,03
Poder Legislativo	0,00	0,00	0,00	0,00
Poder Judiciário				
Ministério Público				
Defensoria Pública				
TOTAL	2.421.611,62	58.907,27	1.917.124,01	445.580,34

RREO-Anexo 14 | Tabela 14.0 - Demonstrativo Simplificado do Relatório Resumido da Execução Orçamentária - Municípios

Despesas com Manutenção e Desenvolvimento do Ensino	Apuração das Despesas com Ensino		
	Valor Apurado Até o Bimestre	Limites Constitucionais Anuais	
		% Mínimo a Aplicar no Exercício	% Aplicado Até o Bimestre
Despesas com Manutenção e Desenvolvimento do Ensino	-	-	-
Mínimo Anual de <18% / 25%> das Receitas de Impostos na Manutenção e Desenvolvimento do Ensino	4.102.884,56	25,00	23,25
Mínimo Anual de 70% do FUNDEB na Remuneração dos Profissionais da Educação Básica	3.238.111,74	60,00	92,90
Percentual de 50% da Complementação da União ao FUNDEB (VAAT) na Educação Infantil			
Mínimo de 15% da Complementação da União ao FUNDEB (VAAT) em Despesas de Capital			

RREO-Anexo 14 | Tabela 14.0 - Demonstrativo Simplificado do Relatório Resumido da Execução Orçamentária - Municípios

Receitas de Operações de Crédito e Despesas de Capital	Apuração das Receitas de Operações de Crédito e Despesas de Capital	
	Valor Apurado no Exercício	Saldo Não Realizado
Receitas de Operações de Crédito e Despesas de Capital	-	-
Receitas de Operações de Crédito	0,00	0,00
Despesa de Capital Líquida	3.918.858,63	-1.709.818,63

RREO-Anexo 14 | Tabela 14.0 - Demonstrativo Simplificado do Relatório Resumido da Execução Orçamentária - Municípios

Projeção Atuarial dos Regimes de Previdência	Exercício de Apuração			
	Exercício	10º Exercício	20º Exercício	35º Exercício
Projeção Atuarial dos Regimes de Previdência	-	-	-	-
Fundo em Capitalização (Plano Previdenciário)				
Receitas Previdenciárias				
Despesas Previdenciárias				
Resultado Previdenciário				
Fundo em Repartição (Plano Financeiro)				
Receitas Previdenciárias				
Despesas Previdenciárias				
Resultado Previdenciário				

RREO-Anexo 14 | Tabela 14.0 - Demonstrativo Simplificado do Relatório Resumido da Execução Orçamentária - Municípios

Receita da Alienação de Ativos e Aplicação dos Recursos	Apuração da Receita da Alienação de Ativos e Aplicação dos Recursos	
	Valor Apurado no Exercício	Saldo a Realizar
Receita da Alienação de Ativos e Aplicação dos Recursos	-	-
Receitas da Alienação de Ativos		
Aplicação dos Recursos da Alienação de Ativos		

RREO-Anexo 14 | Tabela 14.0 - Demonstrativo Simplificado do Relatório Resumido da Execução Orçamentária - Municípios

Despesas com Ações e Serviços Públicos de Saúde	Apuração das Despesas com Saúde		
	Valor Apurado Até o Bimestre	Limites Constitucionais Anuais	
		% Mínimo a Aplicar no Exercício	% Aplicado Até o Bimestre
Despesas com Ações e Serviços Públicos de Saúde	-	-	-
Despesas com Ações e Serviços Públicos de Saúde Executadas com Recursos de Impostos	2.381.409,44	15,00	13,50

RREO-Anexo 14 | Tabela 14.0 - Demonstrativo Simplificado do Relatório Resumido da Execução Orçamentária - Municípios

Despesas de Caráter Continuado Derivadas de PPP	Valor Realizado no Período
	Valor Apurado no Exercício Corrente
Despesas de Caráter Continuado Derivadas de PPP	-

Relatório Resumido de Execução Orçamentária Simplificado

Prefeitura Municipal de Porto Xavier - RS (Poder Executivo)

CNPJ: 87613667000148

Exercício: 2022

Período de referência: 3º bimestre

Despesas de Caráter Continuado Derivadas de PPP	Valor Realizado no Período
	Valor Apurado no Exercício Corrente
Total das Despesas Consideradas para o Limite / RCL (%)	

RREO-Anexo 14 | Tabela 14.0 - Demonstrativo Simplificado do Relatório Resumido da Execução Orçamentária - Municípios

Notas Explicativas	Valores
	30/06/2022
Notas Explicativas	-
Notas Explicativas	

Lista de Assinaturas

Assinatura: 1
Assinatura: 2
Assinatura: 3
Assinatura: 4
Assinatura: 5

As assinaturas digitais podem ser verificadas no arquivo PDF.