

Relatório Resumido de Execução Orçamentária Simplificado

Prefeitura Municipal de Porto Xavier - RS (Poder Executivo)

CNPJ: 87613667000148

Exercício: 2020

Período de referência: 3º bimestre

RREO-Anexo 01 | Tabela 1.0 - Balanço Orçamentário

Receitas Orçamentárias	Estágios da Receita Orçamentária						
	PREVISÃO INICIAL	PREVISÃO ATUALIZADA (a)	RECEITAS REALIZADAS				SALDO (a-c)
			No Bimestre (b)	% (b/a)	Até o Bimestre (c)	% (c/a)	
Receitas Orçamentárias	-	-	-	-	-	-	-
RECEITAS (EXCETO INTRA-ORÇAMENTÁRIAS) (I)	35.638.906,00	35.638.906,00	6.064.292,46	17,02	17.639.122,27	49,49	17.999.783,73
RECEITAS CORRENTES	34.928.548,00	34.928.548,00	5.869.374,76	16,80	16.770.300,86	48,01	18.158.247,14
IMPOSTOS, TAXAS E CONTRIBUIÇÕES DE MELHORIA	3.787.614,00	3.787.614,00	732.782,52	19,35	1.793.880,08	47,36	1.993.733,92
Impostos	3.150.980,00	3.150.980,00	604.502,70	19,18	1.457.827,48	46,27	1.693.152,52
Taxas	636.634,00	636.634,00	128.279,82	20,15	336.052,60	52,79	300.581,40
Contribuição de Melhoria							
CONTRIBUIÇÕES	1.305.400,00	1.305.400,00	215.780,23	16,53	648.609,33	49,69	656.790,67
Contribuições Sociais	1.014.900,00	1.014.900,00	159.073,97	15,67	464.083,73	45,73	550.816,27
Contribuições Econômicas							
Contribuições para Entidades Privadas de Serviço Social e de Formação Profissional							
Contribuição para o Custeio do Serviço de Iluminação Pública	290.500,00	290.500,00	56.706,26	19,52	184.525,60	63,52	105.974,40
RECEITA PATRIMONIAL	2.540.173,00	2.540.173,00	689.014,94	27,12	1.177.567,07	46,36	1.362.605,93
Exploração do Patrimônio Imobiliário do Estado							
Valores Mobiliários	2.540.173,00	2.540.173,00	689.014,94	27,12	1.177.567,07	46,36	1.362.605,93
Delegação de Serviços Públicos Mediante Concessão, Permissão, Autorização ou Licença							
Exploração de Recursos Naturais							
Exploração do Patrimônio Intangível							
Cessão de Direitos							
Demais Receitas Patrimoniais							
RECEITA AGROPECUÁRIA							
RECEITA INDUSTRIAL							
RECEITA DE SERVIÇOS	298.810,00	298.810,00	37.126,34	12,42	102.613,58	34,34	196.196,42
Serviços Administrativos e Comerciais Gerais	286.900,00	286.900,00	37.020,28	12,90	102.026,00	35,56	184.874,00
Serviços e Atividades Referentes à Navegação e ao Transporte	1.350,00	1.350,00			130,00	9,63	1.220,00
Serviços e Atividades Referentes à Saúde							
Serviços e Atividades Financeiras	10.560,00	10.560,00	106,06	1,00	457,58	4,33	10.102,42
Outros Serviços							
TRANSFERÊNCIAS CORRENTES	26.747.514,00	26.747.514,00	4.162.964,06	15,56	12.939.655,12	48,38	13.807.858,88
Transferências da União e de suas Entidades	13.321.834,00	13.321.834,00	2.590.595,56	19,45	6.769.079,20	50,81	6.552.754,80
Transferências dos Estados e do Distrito Federal e de suas Entidades	8.568.280,00	8.568.280,00	975.912,49	11,39	3.853.634,14	44,98	4.714.645,86
Transferências dos Municípios e de suas Entidades	34.900,00	34.900,00					34.900,00
Transferências de Instituições Privadas	14.500,00	14.500,00					14.500,00
Transferências de Outras Instituições Públicas	4.793.000,00	4.793.000,00	596.456,01	12,44	2.316.941,78	48,34	2.476.058,22
Transferências do Exterior							
Transferências de Pessoas Físicas	15.000,00	15.000,00					15.000,00
Transferências Provenientes de Depósitos Não Identificados							
OUTRAS RECEITAS CORRENTES	249.037,00	249.037,00	31.706,67	12,73	107.975,68	43,36	141.061,32
Multas Administrativas, Contratuais e Judiciais	15.045,00	15.045,00			42,80	0,28	15.002,20
Indenizações, Restituições e Ressarcimentos	103.792,00	103.792,00	7.515,38	7,24	36.126,16	34,81	67.665,84
Bens, Direitos e Valores Incorporados ao Patrimônio Público							
Demais Receitas Correntes	130.200,00	130.200,00	24.191,29	18,58	71.806,72	55,15	58.393,28

Relatório Resumido de Execução Orçamentária Simplificado

Prefeitura Municipal de Porto Xavier - RS (Poder Executivo)

CNPJ: 87613667000148

Exercício: 2020

Período de referência: 3º bimestre

Receitas Orçamentárias	Estágios da Receita Orçamentária						
	PREVISÃO INICIAL	PREVISÃO ATUALIZADA (a)	RECEITAS REALIZADAS				SALDO (a-c)
			No Bimestre (b)	% (b/a)	Até o Bimestre (c)	% (c/a)	
RECEITAS DE CAPITAL	710.358,00	710.358,00	194.917,70	27,44	868.821,41	122,31	-158.463,41
OPERAÇÕES DE CRÉDITO					523.342,44		-523.342,44
Operações de Crédito - Mercado Interno					523.342,44		-523.342,44
Operações de Crédito - Mercado Externo							
ALIENAÇÃO DE BENS							
Alienação de Bens Móveis							
Alienação de Bens Imóveis							
Alienação de Bens Intangíveis							
AMORTIZAÇÕES DE EMPRÉSTIMOS	10.000,00	10.000,00	860,60	8,61	3.662,12	36,62	6.337,88
TRANSFERÊNCIAS DE CAPITAL	700.358,00	700.358,00	190.725,52	27,23	329.927,05	47,11	370.430,95
Transferências da União e de suas Entidades	700.358,00	700.358,00	98.750,00	14,10	237.951,53	33,98	462.406,47
Transferências dos Estados e do Distrito Federal e de suas Entidades							
Transferências dos Municípios e de suas Entidades							
Transferências de Instituições Privadas							
Transferências de Outras Instituições Públicas			91.975,52		91.975,52		-91.975,52
Transferências do Exterior							
Transferências de Pessoas Físicas							
Transferências Provenientes de Depósitos Não Identificados							
OUTRAS RECEITAS DE CAPITAL			3.331,58		11.889,80		-11.889,80
Integralização do Capital Social							
Remuneração das Disponibilidades do Tesouro							
Resgate de Títulos do Tesouro							
Demais Receitas de Capital			3.331,58		11.889,80		-11.889,80
RECEITAS (INTRA-ORÇAMENTÁRIAS) (II)	2.928.010,00	2.928.010,00	464.207,07	15,85	1.355.720,12	46,30	1.572.289,88
SUBTOTAL DAS RECEITAS (III) = (I + II)	38.566.916,00	38.566.916,00	6.528.499,53	16,93	18.994.842,39	49,25	19.572.073,61
OPERAÇÕES DE CRÉDITO/REFINANCIAMENTO (IV)							
Operações de Crédito - Mercado Interno							
Mobiliária							
Contratual							
Operações de Crédito - Mercado Externo							
Mobiliária							
Contratual							
TOTAL DAS RECEITAS (V) = (III + IV)	38.566.916,00	38.566.916,00	6.528.499,53	16,93	18.994.842,39	49,25	19.572.073,61
DÉFICIT (VI)					0,00		
TOTAL COM DÉFICIT (VII) = (V + VI)	38.566.916,00	38.566.916,00	6.528.499,53	16,93	18.994.842,39	49,25	19.572.073,61
SALDOS DE EXERCÍCIOS ANTERIORES					591.145,52		
Recursos Arrecadados em Exercícios Anteriores - RPPS							
Superávit Financeiro Utilizado para Créditos Adicionais					591.145,52		

RREO-Anexo 01 | Tabela 1.0 - Balanço Orçamentário

Despesas Orçamentárias	Estágios da Despesa Orçamentária									
	DOTAÇÃO INICIAL (d)	DOTAÇÃO ATUALIZADA (e)	DESPESAS EMPENHADAS NO BIMESTRE	DESPESAS EMPENHADAS ATÉ O BIMESTRE (f)	SALDO (g) = (e-f)	DESPESAS LIQUIDADAS NO BIMESTRE	DESPESAS LIQUIDADAS ATÉ O BIMESTRE (h)	SALDO (i) = (e-h)	DESPESAS PAGAS ATÉ O BIMESTRE (j)	INSCRITAS EM RESTOS A PAGAR NÃO PROCESSADOS (k)
Despesas Orçamentárias	-	-	-	-	-	-	-	-	-	-

Relatório Resumido de Execução Orçamentária Simplificado

Prefeitura Municipal de Porto Xavier - RS (Poder Executivo)

CNPJ: 87613667000148

Exercício: 2020

Período de referência: 3º bimestre

Despesas Orçamentárias	Estágios da Despesa Orçamentária									
	DOTAÇÃO INICIAL (d)	DOTAÇÃO ATUALIZADA (e)	DESPESAS EMPENHADAS NO BIMESTRE	DESPESAS EMPENHADAS ATÉ O BIMESTRE (f)	SALDO (g) = (e-f)	DESPESAS LIQUIDADAS NO BIMESTRE	DESPESAS LIQUIDADAS ATÉ O BIMESTRE (h)	SALDO (i) = (e-h)	DESPESAS PAGAS ATÉ O BIMESTRE (j)	INSCRITAS EM RESTOS A PAGAR NÃO PROCESSADOS (k)
DESPESAS (EXCETO INTRA-ORÇAMENTÁRIAS) (VIII)	33.197.096,00	34.901.126,77	4.466.647,30	17.447.667,13	17.453.459,64	4.754.883,55	14.941.392,27	19.959.734,50	14.383.466,29	
DESPESAS CORRENTES	30.647.829,00	31.227.288,95	3.997.781,38	16.327.114,73	14.900.174,22	4.477.076,46	14.095.972,08	17.131.316,87	13.672.004,06	
PESSOAL E ENCARGOS SOCIAIS	19.494.115,00	20.026.057,00	3.085.744,19	9.548.316,59	10.477.740,41	3.113.385,67	9.467.534,73	10.558.522,27	9.335.928,49	
JUROS E ENCARGOS DA DÍVIDA	133.420,00	133.420,00	30.916,54	87.845,24	45.574,76	30.916,54	87.845,24	45.574,76	87.845,24	
OUTRAS DESPESAS CORRENTES	11.020.294,00	11.067.811,95	881.120,65	6.690.952,90	4.376.859,05	1.332.774,25	4.540.592,11	6.527.219,84	4.248.230,33	
DESPESAS DE CAPITAL	1.752.785,00	3.324.355,82	468.865,92	1.120.552,40	2.203.803,42	277.807,09	845.420,19	2.478.935,63	711.462,23	
INVESTIMENTOS	1.701.177,00	3.272.747,82	461.999,78	1.100.157,76	2.172.590,06	270.940,95	825.025,55	2.447.722,27	691.067,59	
INVERSÕES FINANCEIRAS	10.000,00	10.000,00			10.000,00			10.000,00		
AMORTIZAÇÃO DA DÍVIDA	41.608,00	41.608,00	6.866,14	20.394,64	21.213,36	6.866,14	20.394,64	21.213,36	20.394,64	
RESERVA DE CONTINGÊNCIA	796.482,00	349.482,00			349.482,00			349.482,00		
DESPESAS (INTRA-ORÇAMENTÁRIAS) (IX)	2.928.010,00	2.966.410,00	450.013,43	1.413.632,08	1.552.777,92	464.207,07	1.355.720,12	1.610.689,88	1.355.720,12	
SUBTOTAL DAS DESPESAS (X) = (VIII + IX)	36.125.106,00	37.867.536,77	4.916.660,73	18.861.299,21	19.006.237,56	5.219.090,62	16.297.112,39	21.570.424,38	15.739.186,41	
AMORTIZAÇÃO DA DÍVIDA / REFINANCIAMENTO (XI)										
Amortização da Dívida Interna										
Dívida Mobiliária										
Dívida Contratual										
Amortização da Dívida Externa										
Dívida Mobiliária										
Dívida Contratual										
TOTAL DAS DESPESAS (XII) = (X + XI)	36.125.106,00	37.867.536,77	4.916.660,73	18.861.299,21	19.006.237,56	5.219.090,62	16.297.112,39	21.570.424,38	15.739.186,41	
SUPERÁVIT (XIII)							2.697.730,00		3.255.655,98	
TOTAL COM SUPERÁVIT (XIV) = (XII + XIII)	36.125.106,00	37.867.536,77	4.916.660,73	18.861.299,21		5.219.090,62	18.994.842,39		18.994.842,39	
RESERVA DO RPPS	2.441.810,00	2.441.810,00			2.441.810,00			2.441.810,00		

RREO-Anexo 01 | Tabela 1.0 - Balanço Orçamentário

Receitas Intra Orçamentárias	Estágios da Receita Intra-Orçamentária						
	PREVISÃO INICIAL	PREVISÃO ATUALIZADA (a)	RECEITAS REALIZADAS				SALDO (a-c)
			No Bimestre (b)	% (b/a)	Até o Bimestre (c)	% (c/a)	
Receitas Intra Orçamentárias	-	-	-	-	-	-	-
RECEITAS (INTRA-ORÇAMENTÁRIAS) (II)	2.928.010,00	2.928.010,00	464.207,07	15,85	1.355.720,12	46,30	1.572.289,88
RECEITAS CORRENTES	2.928.010,00	2.928.010,00	464.207,07	15,85	1.355.720,12	46,30	1.572.289,88
IMPOSTOS, TAXAS E CONTRIBUIÇÕES DE MELHORIA							
Impostos							
Taxas							
Contribuição de Melhoria							
CONTRIBUIÇÕES	2.928.010,00	2.928.010,00	464.207,07	15,85	1.355.720,12	46,30	1.572.289,88
Contribuições Sociais	2.928.010,00	2.928.010,00	464.207,07	15,85	1.355.720,12	46,30	1.572.289,88
Contribuições Econômicas							
Contribuições para Entidades Privadas de Serviço Social e de Formação Profissional							
Contribuição para o Custeio do Serviço de Iluminação Pública							
RECEITA PATRIMONIAL							
Exploração do Patrimônio Imobiliário do Estado							
Valores Mobiliários							
Delegação de Serviços Públicos Mediante Concessão, Permissão, Autorização ou Licença							

Relatório Resumido de Execução Orçamentária Simplificado

Prefeitura Municipal de Porto Xavier - RS (Poder Executivo)

CNPJ: 87613667000148

Exercício: 2020

Período de referência: 3º bimestre

Receitas Intra Orçamentárias	Estágios da Receita Intra-Orçamentária						
	PREVISÃO INICIAL	PREVISÃO ATUALIZADA (a)	RECEITAS REALIZADAS				SALDO (a-c)
			No Bimestre (b)	% (b/a)	Até o Bimestre (c)	% (c/a)	
Exploração de Recursos Naturais							
Exploração do Patrimônio Intangível							
Cessão de Direitos							
Demais Receitas Patrimoniais							
RECEITA AGROPECUÁRIA							
RECEITA INDUSTRIAL							
RECEITA DE SERVIÇOS							
Serviços Administrativos e Comerciais Gerais							
Serviços e Atividades Referentes à Navegação e ao Transporte							
Serviços e Atividades Referentes à Saúde							
Serviços e Atividades Financeiras							
Outros Serviços							
TRANSFERÊNCIAS CORRENTES							
Transferências da União e de suas Entidades							
Transferências dos Estados e do Distrito Federal e de suas Entidades							
Transferências dos Municípios e de suas Entidades							
Transferências de Instituições Privadas							
Transferências de Outras Instituições Públicas							
Transferências do Exterior							
Transferências de Pessoas Físicas							
Transferências Provenientes de Depósitos Não Identificados							
OUTRAS RECEITAS CORRENTES							
Multas Administrativas, Contratuais e Judiciais							
Indenizações, Restituições e Ressarcimentos							
Bens, Direitos e Valores Incorporados ao Patrimônio Público							
Demais Receitas Correntes							
RECEITAS DE CAPITAL							
OPERAÇÕES DE CRÉDITO							
Operações de Crédito - Mercado Interno							
Operações de Crédito - Mercado Externo							
ALIENAÇÃO DE BENS							
Alienação de Bens Móveis							
Alienação de Bens Imóveis							
Alienação de Bens Intangíveis							
AMORTIZAÇÕES DE EMPRÉSTIMOS							
TRANSFERÊNCIAS DE CAPITAL							
Transferências da União e de suas Entidades							
Transferências dos Estados e do Distrito Federal e de suas Entidades							
Transferências dos Municípios e de suas Entidades							
Transferências de Instituições Privadas							
Transferências de Outras Instituições Públicas							
Transferências do Exterior							
Transferências de Pessoas Físicas							
Transferências Provenientes de Depósitos Não Identificados							
OUTRAS RECEITAS DE CAPITAL							
Integralização do Capital Social							

Relatório Resumido de Execução Orçamentária Simplificado

Prefeitura Municipal de Porto Xavier - RS (Poder Executivo)

CNPJ: 87613667000148

Exercício: 2020

Período de referência: 3º bimestre

Receitas Intra Orçamentárias	Estágios da Receita Intra-Orçamentária						
	PREVISÃO INICIAL	PREVISÃO ATUALIZADA (a)	RECEITAS REALIZADAS				SALDO (a-c)
			No Bimestre (b)	% (b/a)	Até o Bimestre (c)	% (c/a)	
Remuneração das Disponibilidades do Tesouro							
Resgate de Títulos do Tesouro							
Demais Receitas de Capital							

RREO-Anexo 01 | Tabela 1.0 - Balanço Orçamentário

Despesas Intra Orçamentárias	Estágios da Despesa Intra-Orçamentária									
	DOTAÇÃO INICIAL (d)	DOTAÇÃO ATUALIZADA (e)	DESPESAS EMPENHADAS NO BIMESTRE	DESPESAS EMPENHADAS ATÉ O BIMESTRE (f)	SALDO (g) = (e-f)	DESPESAS LIQUIDADAS NO BIMESTRE	DESPESAS LIQUIDADAS ATÉ O BIMESTRE (h)	SALDO (i) = (e-h)	DESPESAS PAGAS ATÉ O BIMESTRE (j)	INSCRITAS EM RESTOS A PAGAR NÃO PROCESSADOS (k)
Despesas Intra Orçamentárias	-	-	-	-	-	-	-	-	-	-
DESPESAS (INTRA-ORÇAMENTÁRIAS) (IX)	2.928.010,00	2.966.410,00	450.013,43	1.413.632,08	1.552.777,92	464.207,07	1.355.720,12	1.610.689,88	1.355.720,12	
DESPESAS CORRENTES	2.928.010,00	2.966.410,00	450.013,43	1.413.632,08	1.552.777,92	464.207,07	1.355.720,12	1.610.689,88	1.355.720,12	
PESSOAL E ENCARGOS SOCIAIS	2.928.010,00	2.966.410,00	450.013,43	1.413.632,08	1.552.777,92	464.207,07	1.355.720,12	1.610.689,88	1.355.720,12	
JUROS E ENCARGOS DA DÍVIDA										
OUTRAS DESPESAS CORRENTES										
DESPESAS DE CAPITAL					0,00					
INVESTIMENTOS										
INVERSÕES FINANCEIRAS										
AMORTIZAÇÃO DA DÍVIDA					0,00					
RESERVA DE CONTINGÊNCIA										

RREO-Anexo 01 | Tabela 1.0 - Balanço Orçamentário

Notas Explicativas	Valores
	30/06/2020
Notas Explicativas	-
Notas Explicativas	

Relatório Resumido de Execução Orçamentária Simplificado

Prefeitura Municipal de Porto Xavier - RS (Poder Executivo)

CNPJ: 87613667000148

Exercício: 2020

Período de referência: 3º bimestre

RREO-Anexo 02 | Tabela 2.0 - Demonstrativo da Execução das Despesas por Função/Subfunção | Total das Despesas Exceto Intra-Orçamentárias

Função/Subfunção	Execução da Despesa										INSCRITAS EM RESTOS A PAGAR NÃO PROCESSADOS (f)
	DOTAÇÃO INICIAL	DOTAÇÃO ATUALIZADA (a)	DESPESAS EMPENHADAS NO BIMESTRE	DESPESAS EMPENHADAS ATÉ O BIMESTRE (b)	% (b/total b)	SALDO (c) = (a-b)	DESPESAS LIQUIDADAS NO BIMESTRE	DESPESAS LIQUIDADAS ATÉ O BIMESTRE (d)	% (d/total d)	SALDO (e) = (a-d)	
DESPESAS (EXCETO INTRA-ORÇAMENTÁRIAS) (i)	33.197.096,00	34.901.126,77	4.466.647,30	17.447.667,13	92,51	17.453.459,64	4.754.883,55	14.941.392,27	91,68	19.959.734,50	
Legislativa	1.564.078,00	1.464.078,00	139.336,47	665.812,70	3,53	798.265,30	176.221,85	518.917,29	3,18	945.160,71	
Ação Legislativa	1.564.078,00	1.464.078,00	139.336,47	665.812,70	3,53	798.265,30	176.221,85	518.917,29	3,18	945.160,71	
Controle Externo											
FU01 - Administração Geral											
FU01 - Demais Subfunções											
Judiciária	164.800,00	164.300,00	24.368,72	73.916,80	0,39	90.383,20	25.076,99	71.399,32	0,44	92.900,68	
Ação Judiciária	164.800,00	164.300,00	24.368,72	73.916,80	0,39	90.383,20	25.076,99	71.399,32	0,44	92.900,68	
Defesa do Interesse Público no Processo Judiciário											
FU02 - Administração Geral											
FU02 - Demais Subfunções											
Essencial à Justiça											
Defesa da Ordem Jurídica											
Representação Judicial e Extrajudicial											
FU03 - Administração Geral											
FU03 - Demais Subfunções											
Administração	3.664.450,00	3.559.366,00	513.178,91	1.788.324,20	9,48	1.771.041,80	517.057,94	1.554.215,40	9,54	2.005.150,60	
Planejamento e Orçamento	214.500,00	209.109,00	51.005,88	110.773,84	0,59	98.335,16	29.807,16	87.890,83	0,54	121.218,17	
FU04 - Administração Geral	2.252.300,00	2.240.903,00	316.059,09	1.151.047,70	6,10	1.089.855,30	332.787,58	1.027.167,06	6,30	1.213.735,94	
Administração Financeira	398.200,00	380.952,00	49.543,63	188.545,13	1,00	192.406,87	58.106,98	170.471,91	1,05	210.480,09	
Controle Interno	71.500,00	67.500,00	12.118,32	35.274,79	0,19	32.225,21	12.778,32	33.200,48	0,20	34.299,52	
Normatização e Fiscalização											
Tecnologia da Informação											
Ordenamento Territorial											
Formação de Recursos Humanos	12.700,00	7.700,00		1.100,00	0,01	6.600,00		1.100,00	0,01	6.600,00	
Administração de Receitas	596.300,00	551.051,00	76.914,21	263.329,56	1,40	287.721,44	71.790,31	201.106,73	1,23	349.944,27	
Administração de Concessões											
Comunicação Social	117.150,00	101.851,00	7.512,78	38.228,18	0,20	63.622,82	11.762,59	33.253,39	0,20	68.597,61	
FU04 - Demais Subfunções	1.800,00	300,00	25,00	25,00	0,00	275,00	25,00	25,00	0,00	275,00	
Defesa Nacional											
Defesa Aérea											
Defesa Naval											
Defesa Terrestre											
FU05 - Administração Geral											
FU05 - Demais Subfunções											
Segurança Pública	5.500,00	5.500,00				5.500,00				5.500,00	
Policimento											
Defesa Civil	5.500,00	5.500,00				5.500,00				5.500,00	
Informação e Inteligência											
FU06 - Administração Geral											
FU06 - Demais Subfunções											
Relações Exteriores	9.000,00	5,00				5,00				5,00	
Relações Diplomáticas	9.000,00	5,00				5,00				5,00	
Cooperação Internacional											
FU07 - Administração Geral											
FU07 - Demais Subfunções											
Assistência Social	1.682.439,00	1.745.233,00	174.430,44	636.152,73	3,37	1.109.080,27	173.386,30	549.300,78	3,37	1.195.932,22	
Assistência ao Idoso	50.000,00	50.000,00	6.492,00	31.428,00	0,17	18.572,00	2.567,00	10.915,00	0,07	39.085,00	
Assistência ao Portador de Deficiência											
Assistência à Criança e ao Adolescente	524.805,00	494.944,00	57.576,82	190.159,01	1,01	304.784,99	52.741,34	168.431,73	1,03	326.512,27	
Assistência Comunitária	1.107.634,00	1.200.289,00	110.361,62	414.565,72	2,20	785.723,28	118.077,96	369.954,05	2,27	830.334,95	

Relatório Resumido de Execução Orçamentária Simplificado

Prefeitura Municipal de Porto Xavier - RS (Poder Executivo)

CNPJ: 87613667000148

Exercício: 2020

Período de referência: 3º bimestre

Função/Subfunção	Execução da Despesa										INSCRITAS EM RESTOS A PAGAR NÃO PROCESSADOS (f)
	DOTAÇÃO INICIAL	DOTAÇÃO ATUALIZADA (a)	DESPESAS EMPENHADAS NO BIMESTRE	DESPESAS EMPENHADAS ATÉ O BIMESTRE (b)	% (b/total b)	SALDO (c) = (a-b)	DESPESAS LIQUIDADAS NO BIMESTRE	DESPESAS LIQUIDADAS ATÉ O BIMESTRE (d)	% (d/total d)	SALDO (e) = (a-d)	
FU08 - Administração Geral											
FU08 - Demais Subfunções											
Previdência Social	4.020.600,00	4.020.600,00	632.952,58	1.866.534,70	9,90	2.154.065,30	633.972,58	1.865.184,70	11,44	2.155.415,30	
Previdência Básica											
Previdência do Regime Estatutário	4.020.600,00	4.020.600,00	632.952,58	1.866.534,70	9,90	2.154.065,30	633.972,58	1.865.184,70	11,44	2.155.415,30	
Previdência Complementar											
Previdência Especial											
FU09 - Administração Geral											
FU09 - Demais Subfunções											
Saúde	6.788.000,00	7.181.979,11	1.076.074,80	4.144.250,78	21,97	3.037.728,33	1.130.521,57	3.457.101,32	21,21	3.724.877,79	
Atenção Básica	3.893.057,00	4.017.980,11	665.632,58	1.908.269,70	10,12	2.109.710,41	675.993,66	1.782.425,76	10,94	2.235.554,35	
Assistência Hospitalar e Ambulatorial	2.662.520,00	2.806.908,33	324.640,33	2.015.130,63	10,68	791.777,70	363.329,42	1.467.682,19	9,01	1.339.226,14	
Suporte Profilático e Terapêutico											
Vigilância Sanitária	7.213,00	24.713,00	463,80	5.557,80	0,03	19.155,20	473,40	2.887,72	0,02	21.825,28	
Vigilância Epidemiológica	225.210,00	332.377,67	85.338,09	215.292,65	1,14	117.085,02	90.725,09	204.105,65	1,25	128.272,02	
Alimentação e Nutrição											
FU10 - Administração Geral											
FU10 - Demais Subfunções											
Trabalho											
Proteção e Benefícios ao Trabalhador											
Relações de Trabalho											
Empregabilidade											
Fomento ao Trabalho											
FU11 - Administração Geral											
FU11 - Demais Subfunções											
Educação	7.889.785,00	8.074.133,17	1.026.901,56	3.595.498,37	19,06	4.478.634,80	1.038.118,09	3.222.020,10	19,77	4.852.113,07	
Ensino Fundamental	3.606.977,00	3.673.043,17	437.049,86	1.621.201,11	8,60	2.051.842,06	431.020,15	1.385.362,70	8,50	2.287.680,47	
Ensino Médio	265.940,00	265.940,00		51.449,68	0,27	214.490,32		51.449,68	0,32	214.490,32	
Ensino Profissional											
Ensino Superior	70.000,00	70.000,00	33.815,44	33.815,44	0,18	36.184,56	33.815,44	33.815,44	0,21	36.184,56	
Educação Infantil	3.210.133,00	3.441.515,00	472.416,16	1.574.259,69	8,35	1.867.255,31	480.828,54	1.472.263,22	9,03	1.969.251,78	
Educação de Jovens e Adultos											
Educação Especial											
Educação Básica											
FU12 - Administração Geral	726.735,00	613.635,00	83.222,10	312.488,28	1,66	301.146,72	92.055,96	278.731,06	1,71	334.903,94	
FU12 - Demais Subfunções	10.000,00	10.000,00	398,00	2.284,17	0,01	7.715,83	398,00	398,00	0,00	9.602,00	
Cultura	105.050,00	63.259,00	6.094,84	21.174,23	0,11	42.084,77	6.130,74	19.531,93	0,12	43.727,07	
Patrimônio Histórico Artístico e Arqueológico											
Difusão Cultural	105.050,00	63.259,00	6.094,84	21.174,23	0,11	42.084,77	6.130,74	19.531,93	0,12	43.727,07	
FU13 - Administração Geral											
FU13 - Demais Subfunções											
Direitos da Cidadania	55.850,00	54.550,00	7.848,51	26.930,07	0,14	27.619,93	8.847,74	24.051,20	0,15	30.498,80	
Custódia e Reintegração Social											
Direitos Individuais Coletivos e Difusos	55.850,00	54.550,00	7.848,51	26.930,07	0,14	27.619,93	8.847,74	24.051,20	0,15	30.498,80	
Assistência aos Povos Indígenas											
FU14 - Administração Geral											
FU14 - Demais Subfunções											
Urbanismo	56.900,00	229.000,00	116.254,41	149.724,31	0,79	79.275,69	7.956,18	38.210,08	0,23	190.789,92	
Infra-Estrutura Urbana	56.900,00	229.000,00	116.254,41	149.724,31	0,79	79.275,69	7.956,18	38.210,08	0,23	190.789,92	
Serviços Urbanos											
Transportes Coletivos Urbanos											
FU15 - Administração Geral											
FU15 - Demais Subfunções											
Habitação	34.100,00	51.660,00	5.107,57	13.157,19	0,07	38.502,81	5.307,57	13.157,19	0,08	38.502,81	
Habitação Rural											

Relatório Resumido de Execução Orçamentária Simplificado

Prefeitura Municipal de Porto Xavier - RS (Poder Executivo)

CNPJ: 87613667000148

Exercício: 2020

Período de referência: 3º bimestre

Função/Subfunção	Execução da Despesa										INSCRITAS EM RESTOS A PAGAR NÃO PROCESSADOS (f)
	DOTAÇÃO INICIAL	DOTAÇÃO ATUALIZADA (a)	DESPESAS EMPENHADAS NO BIMESTRE	DESPESAS EMPENHADAS ATÉ O BIMESTRE (b)	% (b/total b)	SALDO (c) = (a-b)	DESPESAS LIQUIDADAS NO BIMESTRE	DESPESAS LIQUIDADAS ATÉ O BIMESTRE (d)	% (d/total d)	SALDO (e) = (a-d)	
Habitação Urbana	34.100,00	51.660,00	5.107,57	13.157,19	0,07	38.502,81	5.307,57	13.157,19	0,08	38.502,81	
FU16 - Administração Geral											
FU16 - Demais Subfunções											
Saneamento	1.484.210,00	1.538.010,00	104.079,60	1.241.323,44	6,58	296.686,56	254.623,46	820.164,13	5,03	717.845,87	
Saneamento Básico Rural	553.910,00	603.610,00	42.981,35	490.375,87	2,60	113.234,13	95.860,68	343.810,94	2,11	259.799,06	
Saneamento Básico Urbano	930.300,00	934.400,00	61.098,25	750.947,57	3,98	183.452,43	158.762,78	476.353,19	2,92	458.046,81	
FU17 - Administração Geral											
FU17 - Demais Subfunções											
Gestão Ambiental	105.000,00	102.702,00	14.172,95	46.134,68	0,24	56.567,32	18.601,45	42.937,84	0,26	59.764,16	
Preservação e Conservação Ambiental	105.000,00	102.702,00	14.172,95	46.134,68	0,24	56.567,32	18.601,45	42.937,84	0,26	59.764,16	
Controle Ambiental											
Recuperação de Áreas Degradadas											
Recursos Hídricos											
Meteorologia											
FU18 - Administração Geral											
FU18 - Demais Subfunções											
Ciência e Tecnologia	82.400,00	82.400,00	11.563,42	37.370,28	0,20	45.029,72	11.934,77	36.379,08	0,22	46.020,92	
Desenvolvimento Científico											
Desenvolvimento Tecnológico e Engenharia											
Difusão do Conhecimento Científico e Tecnológico	82.400,00	82.400,00	11.563,42	37.370,28	0,20	45.029,72	11.934,77	36.379,08	0,22	46.020,92	
FU19 - Administração Geral											
FU19 - Demais Subfunções											
Agricultura	820.050,00	1.190.612,00	103.626,46	528.685,62	2,80	661.926,38	130.232,92	440.282,15	2,70	750.329,85	
Abastecimento	30.000,00	10.003,00				10.003,00				10.003,00	
Extensão Rural	775.050,00	1.102.371,00	103.626,46	458.773,32	2,43	643.597,68	130.232,92	370.369,85	2,27	732.001,15	
Irrigação											
Promoção da Produção Agropecuária	15.000,00	78.238,00		69.912,30	0,37	8.325,70		69.912,30	0,43	8.325,70	
Defesa Agropecuária											
FU20 - Administração Geral											
FU20 - Demais Subfunções											
Organização Agrária											
Reforma Agrária											
Colonização											
FU21 - Administração Geral											
FU21 - Demais Subfunções											
Indústria											
Promoção Industrial											
Produção Industrial											
Mineração											
Propriedade Industrial											
Normalização e Qualidade											
FU22 - Administração Geral											
FU22 - Demais Subfunções											
Comércio e Serviços	190.300,00	149.807,00	22.867,06	75.557,80	0,40	74.249,20	23.902,55	71.985,06	0,44	77.821,94	
Promoção Comercial											
Comercialização											
Comércio Exterior											
Serviços Financeiros											
Turismo	190.300,00	149.807,00	22.867,06	75.557,80	0,40	74.249,20	23.902,55	71.985,06	0,44	77.821,94	
FU23 - Administração Geral											
FU23 - Demais Subfunções											
Comunicações	14.500,00	1.002,00				1.002,00				1.002,00	
Comunicações Postais											
Telecomunicações	14.500,00	1.002,00				1.002,00				1.002,00	
FU24 - Administração Geral											

Relatório Resumido de Execução Orçamentária Simplificado

Prefeitura Municipal de Porto Xavier - RS (Poder Executivo)

CNPJ: 87613667000148

Exercício: 2020

Período de referência: 3º bimestre

Função/Subfunção	Execução da Despesa										INSCRITAS EM RESTOS A PAGAR NÃO PROCESSADOS (f)
	DOTAÇÃO INICIAL	DOTAÇÃO ATUALIZADA (a)	DESPESAS EMPENHADAS NO BIMESTRE	DESPESAS EMPENHADAS ATÉ O BIMESTRE (b)	% (b/total b)	SALDO (c) = (a-b)	DESPESAS LIQUIDADAS NO BIMESTRE	DESPESAS LIQUIDADAS ATÉ O BIMESTRE (d)	% (d/total d)	SALDO (e) = (a-d)	
FU24 - Demais Subfunções											
Energia	288.900,00	627.485,07	13.088,33	272.759,47	1,45	354.725,60	58.151,84	201.776,66	1,24	425.708,41	
Conservação de Energia											
Energia Elétrica	288.900,00	627.485,07	13.088,33	272.759,47	1,45	354.725,60	58.151,84	201.776,66	1,24	425.708,41	
Combustíveis Minerais											
Biocombustíveis											
FU25 - Administração Geral											
FU25 - Demais Subfunções											
Transporte	2.389.874,00	3.053.556,26	349.515,91	1.484.128,92	7,87	1.569.427,34	399.676,71	1.241.466,86	7,62	1.812.089,40	
Transporte Aéreo											
Transporte Rodoviário	2.389.874,00	3.053.556,26	349.515,91	1.484.128,92	7,87	1.569.427,34	399.676,71	1.241.466,86	7,62	1.812.089,40	
Transporte Ferroviário											
Transporte Hidroviário											
Transportes Especiais											
FU26 - Administração Geral											
FU26 - Demais Subfunções											
Desporto e Lazer	161.900,00	120.902,00	12.569,56	70.901,58	0,38	50.000,42	12.730,28	48.161,88	0,30	72.740,12	
Desporto de Rendimento											
Desporto Comunitário	161.900,00	120.902,00	12.569,56	70.901,58	0,38	50.000,42	12.730,28	48.161,88	0,30	72.740,12	
Lazer											
FU27 - Administração Geral											
FU27 - Demais Subfunções											
Encargos Especiais	822.928,00	1.071.505,16	112.615,20	709.329,26	3,76	362.175,90	122.432,02	705.149,30	4,33	366.355,86	
Refinanciamento da Dívida Interna											
Refinanciamento da Dívida Externa											
Serviço da Dívida Interna	175.028,00	175.028,00	37.782,68	108.239,88	0,57	66.788,12	37.782,68	108.239,88	0,66	66.788,12	
Serviço da Dívida Externa											
Transferências	400,00	977,16		547,59	0,00	429,57		547,59	0,00	429,57	
Outros Encargos Especiais	647.500,00	895.500,00	74.832,52	600.541,79	3,18	294.958,21	84.649,34	596.361,83	3,66	299.138,17	
Transferências para a Educação Básica											
FU28 - Demais Subfunções											
Reserva de Contingência	796.482,00	349.482,00				349.482,00				349.482,00	
DESPESAS (INTRA-ORÇAMENTÁRIAS) (II)	2.928.010,00	2.966.410,00	450.013,43	1.413.632,08	7,49	1.552.777,92	464.207,07	1.355.720,12	8,32	1.610.689,88	
TOTAL (III) = (I + II)	36.125.106,00	37.867.536,77	4.916.660,73	18.861.299,21	100,00	19.006.237,56	5.219.090,62	16.297.112,39	100,00	21.570.424,38	

RREO-Anexo 02 | Tabela 2.0 - Demonstrativo da Execução das Despesas por Função/Subfunção | Total de Despesas

Função/Subfunção - Intra	Execução da Despesa - Intra										INSCRITAS EM RESTOS A PAGAR NÃO PROCESSADOS (f)
	DOTAÇÃO INICIAL	DOTAÇÃO ATUALIZADA (a)	DESPESAS EMPENHADAS NO BIMESTRE	DESPESAS EMPENHADAS ATÉ O BIMESTRE (b)	% (b/III b)	SALDO (c) = (a-b)	DESPESAS LIQUIDADAS NO BIMESTRE	DESPESAS LIQUIDADAS ATÉ O BIMESTRE (d)	% (d/III d)	SALDO (e) = (a-d)	
DESPESAS (INTRA-ORÇAMENTÁRIAS) (II)	2.928.010,00	2.966.410,00	450.013,43	1.413.632,08	7,49	1.552.777,92	464.207,07	1.355.720,12	8,32	1.610.689,88	
Legislativa	100.000,00	100.000,00		100.000,00	0,53		14.193,64	42.088,04	0,26	57.911,96	
Ação Legislativa	100.000,00	100.000,00		100.000,00	0,53		14.193,64	42.088,04	0,26	57.911,96	
Controle Externo											
FU01 - Administração Geral											
FU01 - Demais Subfunções											
Judiciária	9.600,00	9.600,00	1.588,48	4.544,13	0,02	5.055,87	1.588,48	4.544,13	0,03	5.055,87	
Ação Judiciária	9.600,00	9.600,00	1.588,48	4.544,13	0,02	5.055,87	1.588,48	4.544,13	0,03	5.055,87	
Defesa do Interesse Público no Processo Judiciário											
FU02 - Administração Geral											
FU02 - Demais Subfunções											
Essencial à Justiça											
Defesa da Ordem Jurídica											

Relatório Resumido de Execução Orçamentária Simplificado
Prefeitura Municipal de Porto Xavier - RS (Poder Executivo)
CNPJ: 87613667000148
Exercício: 2020
Período de referência: 3º bimestre

Função/Subfunção - Intra	Execução da Despesa - Intra										INSCRITAS EM RESTOS A PAGAR NÃO PROCESSADOS (f)
	DOTAÇÃO INICIAL	DOTAÇÃO ATUALIZADA (a)	DESPESAS EMPENHADAS NO BIMESTRE	DESPESAS EMPENHADAS ATÉ O BIMESTRE (b)	% (b/III b)	SALDO (c) = (a-b)	DESPESAS LIQUIDADAS NO BIMESTRE	DESPESAS LIQUIDADAS ATÉ O BIMESTRE (d)	% (d/III d)	SALDO (e) = (a-d)	
Representação Judicial e Extrajudicial											
FU03 - Administração Geral											
FU03 - Demais Subfunções											
Administração	156.700,00	156.700,00	22.564,84	65.327,11	0,35	91.372,89	22.564,84	65.327,11	0,40	91.372,89	
Planejamento e Orçamento	6.900,00	6.900,00	1.097,24	3.058,99	0,02	3.841,01	1.097,24	3.058,99	0,02	3.841,01	
FU04 - Administração Geral	82.800,00	82.800,00	11.159,31	32.934,96	0,17	49.865,04	11.159,31	32.934,96	0,20	49.865,04	
Administração Financeira	28.500,00	28.500,00	4.374,94	12.844,98	0,07	15.655,02	4.374,94	12.844,98	0,08	15.655,02	
Controle Interno	5.200,00	5.200,00	795,66	2.329,85	0,01	2.870,15	795,66	2.329,85	0,01	2.870,15	
Normatização e Fiscalização											
Tecnologia da Informação											
Ordenamento Territorial											
Formação de Recursos Humanos											
Administração de Receitas	33.300,00	33.300,00	5.137,69	14.158,33	0,08	19.141,67	5.137,69	14.158,33	0,09	19.141,67	
Administração de Concessões											
Comunicação Social											
FU04 - Demais Subfunções											
Defesa Nacional											
Defesa Aérea											
Defesa Naval											
Defesa Terrestre											
FU05 - Administração Geral											
FU05 - Demais Subfunções											
Segurança Pública											
Policliamento											
Defesa Civil											
Informação e Inteligência											
FU06 - Administração Geral											
FU06 - Demais Subfunções											
Relações Exteriores											
Relações Diplomáticas											
Cooperação Internacional											
FU07 - Administração Geral											
FU07 - Demais Subfunções											
Assistência Social	61.400,00	61.400,00	8.817,21	26.274,29	0,14	35.125,71	8.817,21	26.274,29	0,16	35.125,71	
Assistência ao Idoso											
Assistência ao Portador de Deficiência											
Assistência à Criança e ao Adolescente	15.900,00	15.900,00	2.327,34	6.928,55	0,04	8.971,45	2.327,34	6.928,55	0,04	8.971,45	
Assistência Comunitária	45.500,00	45.500,00	6.489,87	19.345,74	0,10	26.154,26	6.489,87	19.345,74	0,12	26.154,26	
FU08 - Administração Geral											
FU08 - Demais Subfunções											
Previdência Social											
Previdência Básica											
Previdência do Regime Estatutário											
Previdência Complementar											
Previdência Especial											
FU09 - Administração Geral											
FU09 - Demais Subfunções											
Saúde	223.120,00	223.120,00	34.171,50	99.448,19	0,53	123.671,81	34.171,50	99.448,19	0,61	123.671,81	
Atenção Básica	171.420,00	171.420,00	26.248,83	76.509,96	0,41	94.910,04	26.248,83	76.509,96	0,47	94.910,04	
Assistência Hospitalar e Ambulatorial	40.000,00	40.000,00	6.261,48	18.070,93	0,10	21.929,07	6.261,48	18.070,93	0,11	21.929,07	
Suporte Profilático e Terapêutico											
Vigilância Sanitária											
Vigilância Epidemiológica	11.700,00	11.700,00	1.661,19	4.867,30	0,03	6.832,70	1.661,19	4.867,30	0,03	6.832,70	
Alimentação e Nutrição											
FU10 - Administração Geral											

Relatório Resumido de Execução Orçamentária Simplificado

Prefeitura Municipal de Porto Xavier - RS (Poder Executivo)

CNPJ: 87613667000148

Exercício: 2020

Período de referência: 3º bimestre

Função/Subfunção - Intra	Execução da Despesa - Intra										INSCRITAS EM RESTOS A PAGAR NÃO PROCESSADOS (f)
	DOTAÇÃO INICIAL	DOTAÇÃO ATUALIZADA (a)	DESPESAS EMPENHADAS NO BIMESTRE	DESPESAS EMPENHADAS ATÉ O BIMESTRE (b)	% (b/III b)	SALDO (c) = (a-b)	DESPESAS LIQUIDADAS NO BIMESTRE	DESPESAS LIQUIDADAS ATÉ O BIMESTRE (d)	% (d/III d)	SALDO (e) = (a-d)	
FU10 - Demais Subfunções											
Trabalho											
Proteção e Benefícios ao Trabalhador											
Relações de Trabalho											
Empregabilidade											
Fomento ao Trabalho											
FU11 - Administração Geral											
FU11 - Demais Subfunções											
Educação	511.990,00	528.090,00	84.580,26	247.559,04	1,31	280.530,96	84.580,26	247.559,04	1,52	280.530,96	
Ensino Fundamental	214.800,00	217.000,00	34.141,38	101.694,38	0,54	115.305,62	34.141,38	101.694,38	0,62	115.305,62	
Ensino Médio											
Ensino Profissional											
Ensino Superior											
Educação Infantil	265.190,00	279.090,00	46.272,20	132.197,60	0,70	146.892,40	46.272,20	132.197,60	0,81	146.892,40	
Educação de Jovens e Adultos											
Educação Especial											
Educação Básica											
FU12 - Administração Geral	32.000,00	32.000,00	4.166,68	13.667,06	0,07	18.332,94	4.166,68	13.667,06	0,08	18.332,94	
FU12 - Demais Subfunções											
Cultura	100,00	100,00				100,00				100,00	
Patrimônio Histórico Artístico e Arqueológico											
Difusão Cultural	100,00	100,00				100,00				100,00	
FU13 - Administração Geral											
FU13 - Demais Subfunções											
Direitos da Cidadania	3.700,00	3.700,00	564,23	1.653,16	0,01	2.046,84	564,23	1.653,16	0,01	2.046,84	
Custódia e Reintegração Social											
Direitos Individuais Coletivos e Difusos	3.700,00	3.700,00	564,23	1.653,16	0,01	2.046,84	564,23	1.653,16	0,01	2.046,84	
Assistência aos Povos Indígenas											
FU14 - Administração Geral											
FU14 - Demais Subfunções											
Urbanismo	3.100,00	3.100,00	398,00	1.168,73	0,01	1.931,27	398,00	1.168,73	0,01	1.931,27	
Infra-Estrutura Urbana	3.100,00	3.100,00	398,00	1.168,73	0,01	1.931,27	398,00	1.168,73	0,01	1.931,27	
Serviços Urbanos											
Transportes Coletivos Urbanos											
FU15 - Administração Geral											
FU15 - Demais Subfunções											
Habitação	100,00	2.400,00	440,24	716,79	0,00	1.683,21	440,24	716,79	0,00	1.683,21	
Habitação Rural											
Habitação Urbana	100,00	2.400,00	440,24	716,79	0,00	1.683,21	440,24	716,79	0,00	1.683,21	
FU16 - Administração Geral											
FU16 - Demais Subfunções											
Saneamento	34.000,00	34.000,00	6.139,61	18.009,96	0,10	15.990,04	6.139,61	18.009,96	0,11	15.990,04	
Saneamento Básico Rural	7.300,00	7.300,00	1.100,58	3.220,08	0,02	4.079,92	1.100,58	3.220,08	0,02	4.079,92	
Saneamento Básico Urbano	26.700,00	26.700,00	5.039,03	14.789,88	0,08	11.910,12	5.039,03	14.789,88	0,09	11.910,12	
FU17 - Administração Geral											
FU17 - Demais Subfunções											
Gestão Ambiental	7.500,00	7.500,00	1.139,34	3.338,21	0,02	4.161,79	1.139,34	3.338,21	0,02	4.161,79	
Preservação e Conservação Ambiental	7.500,00	7.500,00	1.139,34	3.338,21	0,02	4.161,79	1.139,34	3.338,21	0,02	4.161,79	
Controle Ambiental											
Recuperação de Áreas Degradadas											
Recursos Hídricos											
Meteorologia											
FU18 - Administração Geral											
FU18 - Demais Subfunções											
Ciência e Tecnologia	6.700,00	6.700,00	1.166,64	3.418,92	0,02	3.281,08	1.166,64	3.418,92	0,02	3.281,08	

Relatório Resumido de Execução Orçamentária Simplificado
Prefeitura Municipal de Porto Xavier - RS (Poder Executivo)
CNPJ: 87613667000148
Exercício: 2020
Período de referência: 3º bimestre

Função/Subfunção - Intra	Execução da Despesa - Intra										INSCRITAS EM RESTOS A PAGAR NÃO PROCESSADOS (f)
	DOTAÇÃO INICIAL	DOTAÇÃO ATUALIZADA (a)	DESPESAS EMPENHADAS NO BIMESTRE	DESPESAS EMPENHADAS ATÉ O BIMESTRE (b)	% (b/III b)	SALDO (c) = (a-b)	DESPESAS LIQUIDADAS NO BIMESTRE	DESPESAS LIQUIDADAS ATÉ O BIMESTRE (d)	% (d/III d)	SALDO (e) = (a-d)	
Desenvolvimento Científico											
Desenvolvimento Tecnológico e Engenharia											
Difusão do Conhecimento Científico e Tecnológico	6.700,00	6.700,00	1.166,64	3.418,92	0,02	3.281,08	1.166,64	3.418,92	0,02	3.281,08	
FU19 - Administração Geral											
FU19 - Demais Subfunções											
Agricultura	44.700,00	44.700,00	7.060,24	20.750,70	0,11	23.949,30	7.060,24	20.750,70	0,13	23.949,30	
Abastecimento											
Extensão Rural	44.700,00	44.700,00	7.060,24	20.750,70	0,11	23.949,30	7.060,24	20.750,70	0,13	23.949,30	
Irrigação											
Promoção da Produção Agropecuária											
Defesa Agropecuária											
FU20 - Administração Geral											
FU20 - Demais Subfunções											
Organização Agrária											
Reforma Agrária											
Colonização											
FU21 - Administração Geral											
FU21 - Demais Subfunções											
Indústria											
Promoção Industrial											
Produção Industrial											
Mineração											
Propriedade Industrial											
Normalização e Qualidade											
FU22 - Administração Geral											
FU22 - Demais Subfunções											
Comércio e Serviços	2.000,00	2.000,00				2.000,00				2.000,00	
Promoção Comercial											
Comercialização											
Comércio Exterior											
Serviços Financeiros											
Turismo	2.000,00	2.000,00				2.000,00				2.000,00	
FU23 - Administração Geral											
FU23 - Demais Subfunções											
Comunicações											
Comunicações Postais											
Telecomunicações											
FU24 - Administração Geral											
FU24 - Demais Subfunções											
Energia	2.700,00	2.700,00	437,35	1.261,77	0,01	1.438,23	437,35	1.261,77	0,01	1.438,23	
Conservação de Energia											
Energia Elétrica	2.700,00	2.700,00	437,35	1.261,77	0,01	1.438,23	437,35	1.261,77	0,01	1.438,23	
Combustíveis Minerais											
Biocombustíveis											
FU25 - Administração Geral											
FU25 - Demais Subfunções											
Transporte	10.600,00	30.600,00	4.628,52	13.565,60	0,07	17.034,40	4.628,52	13.565,60	0,08	17.034,40	
Transporte Aéreo											
Transporte Rodoviário	10.600,00	30.600,00	4.628,52	13.565,60	0,07	17.034,40	4.628,52	13.565,60	0,08	17.034,40	
Transporte Ferroviário											
Transporte Hidroviário											
Transportes Especiais											
FU26 - Administração Geral											
FU26 - Demais Subfunções											
Desporto e Lazer											

Relatório Resumido de Execução Orçamentária Simplificado

Prefeitura Municipal de Porto Xavier - RS (Poder Executivo)

CNPJ: 87613667000148

Exercício: 2020

Período de referência: 3º bimestre

Função/Subfunção - Intra	Execução da Despesa - Intra										
	DOTAÇÃO INICIAL	DOTAÇÃO ATUALIZADA (a)	DESPESAS EMPENHADAS NO BIMESTRE	DESPESAS EMPENHADAS ATÉ O BIMESTRE (b)	% (b/III b)	SALDO (c) = (a-b)	DESPESAS LIQUIDADAS NO BIMESTRE	DESPESAS LIQUIDADAS ATÉ O BIMESTRE (d)	% (d/III d)	SALDO (e) = (a-d)	INSCRITAS EM RESTOS A PAGAR NÃO PROCESSADOS (f)
Desporto de Rendimento											
Desporto Comunitário											
Lazer											
FU27 - Administração Geral											
FU27 - Demais Subfunções											
Encargos Especiais	1.750.000,00	1.750.000,00	276.316,97	806.595,48	4,28	943.404,52	276.316,97	806.595,48	4,95	943.404,52	
Refinanciamento da Dívida Interna											
Refinanciamento da Dívida Externa											
Serviço da Dívida Interna	1.750.000,00	1.750.000,00	276.316,97	806.595,48	4,28	943.404,52	276.316,97	806.595,48	4,95	943.404,52	
Serviço da Dívida Externa											
Transferências											
Outros Encargos Especiais											
Transferências para a Educação Básica											
FU28 - Demais Subfunções											
Reserva de Contingência											

RREO-Anexo 02 | Tabela 2.0 - Demonstrativo da Execução das Despesas por Função/Subfunção

Notas Explicativas	Valores
	30/06/2020
Notas Explicativas	-
Notas Explicativas	

Relatório Resumido de Execução Orçamentária Simplificado

Prefeitura Municipal de Porto Xavier - RS (Poder Executivo)

CNPJ: 87613667000148

Exercício: 2020

Período de referência: 3º bimestre

RREO-Anexo 03 | Tabela 3.2 - Demonstrativo da Receita Corrente Líquida - Municípios

Especificação	Evolução da Receita Corrente Líquida												TOTAL (ÚLTIMOS 12 MESES)	PREVISÃO ATUALIZADA 2020
	<MR-11>	<MR-10>	<MR-9>	<MR-8>	<MR-7>	<MR-6>	<MR-5>	<MR-4>	<MR-3>	<MR-2>	<MR-1>	<MR>		
Especificação	-	-	-	-	-	-	-	-	-	-	-	-	-	
RECEITAS CORRENTES (I)	3.416.481,16	2.069.195,71	2.296.682,33	2.370.468,47	2.558.127,09	3.759.073,33	2.738.232,13	3.139.459,57	2.769.406,98	2.845.137,74	2.733.453,54	2.799.884,39	33.495.602,44	35.984.388,00
Impostos, Taxas e Contribuições de Melhoria	122.113,16	155.875,10	146.103,14	78.652,74	89.327,84	104.696,98	158.439,00	132.221,13	194.397,92	309.103,70	444.531,66	143.307,21	2.078.769,58	3.181.934,00
IPTU	35.829,54	42.033,34	48.763,65	11.289,87	9.526,36	20.693,54	44.561,02	29.740,34	86.197,90	174.898,83	287.930,52	38.885,30	830.350,21	1.271.900,00
ISS	55.866,95	60.547,38	60.582,56	48.966,66	55.257,53	59.327,41	54.904,16	52.917,32	35.766,37	58.154,03	46.963,57	55.831,15	645.085,09	651.840,00
ITBI	10.133,89	33.746,19	18.479,74	11.572,70	17.947,25	18.538,99	8.164,69	2.773,41	11.193,70	4.250,98	2.910,00	23.743,38	163.454,92	425.000,00
IRRF	428,89	388,63	739,52	422,51	1.237,40	454,01	20.449,34	459,62	945,91	1.011,35	2.473,47	821,66	29.832,31	196.560,00
Outros Impostos, Taxas e Contribuições de Melhoria	19.853,89	19.159,56	17.537,67	6.401,00	5.359,30	5.683,03	30.359,79	46.330,44	60.294,04	70.788,51	104.254,10	24.025,72	410.047,05	636.634,00
Contribuições	91.668,66	91.574,16	90.642,04	91.681,16	92.505,79	-140.257,99	104.135,91	104.600,31	112.016,76	112.076,12	109.001,55	106.778,68	966.423,15	1.305.400,00
Receita Patrimonial	2.302,46	7.859,48	4.761,64	4.342,77	2.925,75	-13.126,56	11.260,41	2.036,22	1.970,89	1.079,37	1.074,69	870,32	27.357,44	149.173,00
Rendimentos de Aplicação Financeira	2.302,46	7.859,48	4.761,64	4.342,77	2.925,75	-13.126,56	11.260,41	2.036,22	1.970,89	1.079,37	1.074,69	870,32	27.357,44	149.173,00
Outras Receitas Patrimoniais														
Receita Agropecuária														
Receita Industrial														
Receita de Serviços	17.542,31	20.783,76	19.786,21	15.477,54	13.840,18	16.779,63	15.493,91	16.781,68	19.337,42	13.874,23	20.828,07	16.298,27	206.823,21	298.810,00
Transferências Correntes	3.164.173,05	1.767.376,57	2.020.550,49	2.177.821,39	2.345.704,39	4.284.702,08	2.430.494,55	2.861.334,93	2.426.805,05	2.388.507,90	2.141.794,69	2.517.146,12	30.526.411,21	30.800.034,00
Cota-Parte do FPM	687.287,88	834.122,44	742.491,99	683.560,30	927.689,13	1.108.632,15	935.589,69	1.351.885,32	790.484,76	774.850,06	809.542,92	659.011,34	10.305.147,98	11.298.900,00
Cota-Parte do ICMS	602.518,01	149.744,29	531.999,08	643.777,13	525.743,09	879.678,89	458.174,41	544.837,18	603.006,91	346.996,00	372.070,52	487.539,75	6.146.085,26	7.661.000,00
Cota-Parte do IPVA	20.458,02	23.079,71	11.349,12	9.032,41	3.158,06	217.737,72	275.947,07	87.402,73	149.288,28	305.878,54	105.489,84	35.319,11	1.244.140,61	1.114.000,00
Cota-Parte do ITR	549,82	589,92	13.781,80	19.659,66	578,47	320,14	34,64	126,97	141,62	531,41	33,83	162,93	36.511,21	31.900,00
Transferências da LC nº 87/1996	0,00	0,00	0,00	0,00	0,00	0,00	0,00	0,00	0,00	0,00	0,00	0,00	0,00	43.800,00
Transferências da LC nº 61/1989														
Transferências do FUNDEB	358.413,87	358.648,36	315.947,40	349.233,98	413.696,59	459.148,31	513.552,13	403.075,19	417.290,36	371.858,24	305.085,62	291.370,39	4.557.320,44	4.793.000,00
Outras Transferências Correntes	1.494.945,45	401.191,85	404.981,10	472.557,91	474.839,05	1.619.184,87	247.196,61	474.007,54	466.593,12	588.393,65	549.571,96	1.043.742,60	8.237.205,71	5.857.434,00
Outras Receitas Correntes	18.681,52	25.726,64	14.838,81	2.492,87	13.823,14	-493.720,81	18.408,35	22.485,30	14.878,94	20.496,42	16.222,88	15.483,79	-310.182,15	249.037,00
DEDUÇÕES (II)	344.839,10	29.303,04	344.156,08	345.439,97	376.234,33	878.857,06	421.498,01	485.068,22	398.119,86	377.358,16	349.477,20	329.117,40	4.679.468,43	5.195.920,00
Contrib. do Servidor para o Plano de Previdência	70.919,20	71.050,20	71.605,74	71.973,60	71.951,63	413.287,50	74.733,91	75.181,84	76.409,23	78.684,78	79.229,66	79.844,31	1.234.871,60	1.014.900,00
Compensações Financ. entre Regimes Previdência	11.267,30	22.534,60	11.267,30	0,00	11.267,30	22.534,60	11.267,30	11.771,94	11.771,94	11.771,94	11.771,94	11.771,94	148.998,10	128.500,00
Dedução de Receita para Formação do FUNDEB	262.652,60	-64.281,76	261.283,04	273.466,37	293.015,40	443.034,96	335.496,80	398.114,44	309.938,69	286.901,44	258.475,60	237.501,15	3.295.598,73	4.052.520,00
RECEITA CORRENTE LÍQUIDA (III) = (I - II)	3.071.642,06	2.039.892,67	1.952.526,25	2.025.028,50	2.181.892,76	2.880.216,27	2.316.734,12	2.654.391,35	2.371.287,12	2.467.779,58	2.383.976,34	2.470.766,99	28.816.134,01	30.788.468,00
(-) Transferências obrigatórias da União relativas às emendas individuais (art. 166-A, § 1º, da CF) (IV)	0,00	0,00	0,00	0,00	0,00	100.000,00	0,00	0,00	0,00	0,00	0,00	0,00	100.000,00	0,00
RECEITA CORRENTE LÍQUIDA AJUSTADA PARA CÁLCULO DOS LIMITES DE ENDIVIDAMENTO (V) = (III - IV)	3.071.642,06	2.039.892,67	1.952.526,25	2.025.028,50	2.181.892,76	2.880.216,27	2.316.734,12	2.654.391,35	2.371.287,12	2.467.779,58	2.383.976,34	2.470.766,99	28.816.134,01	30.788.468,00
(-) Transferências obrigatórias da União relativas às emendas de bancada (art. 166, § 16, da CF) (VI)	0,00	0,00	0,00	0,00	0,00	0,00	0,00	0,00	0,00	0,00	0,00	0,00	0,00	0,00
RECEITA CORRENTE LÍQUIDA AJUSTADA PARA CÁLCULO DOS LIMITES DA DESPESA COM PESSOAL (VII) = (V - VI)	3.071.642,06	2.039.892,67	1.952.526,25	2.025.028,50	2.181.892,76	2.880.216,27	2.316.734,12	2.654.391,35	2.371.287,12	2.467.779,58	2.383.976,34	2.470.766,99	28.816.134,01	30.788.468,00

RREO-Anexo 03 | Tabela 3.2 - Demonstrativo da Receita Corrente Líquida - Municípios

Notas Explicativas	Valores
	30/06/2020
Notas Explicativas	-
Notas Explicativas	

Relatório Resumido de Execução Orçamentária Simplificado
Prefeitura Municipal de Porto Xavier - RS (Poder Executivo)
CNPJ: 87613667000148
Exercício: 2020
Período de referência: 3º bimestre

RREO-Anexo 04 | Tabela 4 - Demonstrativo das Receitas e Despesas Previdenciárias do RPPS

Receitas Previdenciárias - RPPS - Plano Previdenciário	Execução da Receita			
	PREVISÃO INICIAL	PREVISÃO ATUALIZADA	RECEITAS REALIZADAS	
			Até o Bimestre / 2020	Até o Bimestre / 2019
Receitas	-	-	-	-
RECEITAS CORRENTES (I)	6.462.410,00	6.462.410,00	3.049.206,02	3.332.118,45
Receita de Contribuições dos Segurados	1.014.900,00	1.014.900,00	464.083,73	271.499,91
Civil	1.014.900,00	1.014.900,00	464.083,73	271.499,91
Ativo	1.014.900,00	1.014.900,00	464.083,73	271.499,91
Inativo	0,00	0,00	0,00	0,00
Pensionista	0,00	0,00	0,00	0,00
Militar	0,00	0,00	0,00	0,00
Ativo	0,00	0,00	0,00	0,00
Inativo	0,00	0,00	0,00	0,00
Pensionista	0,00	0,00	0,00	0,00
Receita de Contribuições Patronais	2.928.010,00	2.928.010,00	522.726,97	0,00
Civil	2.928.010,00	2.928.010,00	522.726,97	0,00
Ativo	2.928.010,00	2.928.010,00	522.726,97	0,00
Inativo	0,00	0,00	0,00	0,00
Pensionista	0,00	0,00	0,00	0,00
Militar	0,00	0,00	0,00	0,00
Ativo	0,00	0,00	0,00	0,00
Inativo	0,00	0,00	0,00	0,00
Pensionista	0,00	0,00	0,00	0,00
Receita Patrimonial	2.391.000,00	2.391.000,00	1.159.275,17	1.639.208,45
Receitas Imobiliárias	0,00	0,00	0,00	0,00
Receitas de Valores Mobiliários	2.391.000,00	2.391.000,00	1.159.275,17	1.639.208,45
Outras Receitas Patrimoniais	0,00	0,00	0,00	0,00
Receita de Serviços	0,00	0,00	0,00	0,00
Outras Receitas Correntes	128.500,00	128.500,00	903.120,15	1.421.410,09
Compensação Previdenciária do RGPS para o RPPS	128.500,00	128.500,00	70.127,00	22.534,60
Aportes Periódicos para Amortização de Déficit Atuarial do RPPS (II)	0,00	0,00	0,00	795.233,99
Demais Receitas Correntes	0,00	0,00	832.993,15	603.641,50
RECEITAS DE CAPITAL (III)	0,00	0,00	0,00	0,00
Alienação de Bens, Direitos e Ativos	0,00	0,00	0,00	0,00
Amortização de Empréstimos	0,00	0,00	0,00	0,00
Outras Receitas de Capital	0,00	0,00	0,00	0,00
TOTAL DAS RECEITAS PREVIDENCIÁRIAS - RPPS (IV) = (I + III - II)	6.462.410,00	6.462.410,00	3.049.206,02	2.536.884,46

RREO-Anexo 04 | Tabela 4 - Demonstrativo das Receitas e Despesas Previdenciárias do RPPS

Relatório Resumido de Execução Orçamentária Simplificado

Prefeitura Municipal de Porto Xavier - RS (Poder Executivo)

CNPJ: 87613667000148

Exercício: 2020

Período de referência: 3º bimestre

Despesas Previdenciárias - RPPS - Plano Previdenciário	Execução da Despesa							
	DOTAÇÃO INICIAL	DOTAÇÃO ATUALIZADA	DESPESAS EMPENHADAS ATÉ O BIMESTRE / 2020	DESPESAS EMPENHADAS ATÉ O BIMESTRE / 2019	DESPESAS LIQUIDADAS ATÉ O BIMESTRE / 2020	DESPESAS LIQUIDADAS ATÉ O BIMESTRE / 2019	INSCRITAS EM RESTOS A PAGAR NÃO PROCESSADOS	
							Em 2020	Em 2019
Despesas	-	-	-	-	-	-	-	-
Benefícios - Civil	3.756.400,00	3.756.400,00	1.754.290,61	1.519.322,93	1.754.290,61	1.519.322,93		
Aposentadorias	3.312.300,00	3.312.300,00	1.549.725,01	1.337.433,17	1.549.725,01	1.337.433,17		
Pensões	444.100,00	444.100,00	204.565,60	181.889,76	204.565,60	181.889,76		
Outros Benefícios Previdenciários	0,00	0,00	0,00	0,00	0,00	0,00		
Benefícios - Militar	0,00	0,00	0,00	0,00	0,00	0,00		
Reformas	0,00	0,00	0,00	0,00	0,00	0,00		
Pensões	0,00	0,00	0,00	0,00	0,00	0,00		
Outros Benefícios Previdenciários	0,00	0,00	0,00	0,00	0,00	0,00		
Outras Despesas Previdenciárias	2.705.910,00	2.705.910,00	112.244,09	98.307,91	110.894,09	94.497,91		
Compensação Previdenciária do RPPS para o RGPS	201.600,00	201.600,00	105.457,02	68.432,36	105.457,02	68.432,36		
Demais Despesas Previdenciárias	2.504.310,00	2.504.310,00	6.787,07	29.875,55	5.437,07	26.065,55		
TOTAL DAS DESPESAS PREVIDENCIÁRIAS - RPPS (V)	6.462.310,00	6.462.310,00	1.866.534,70	1.617.630,84	1.865.184,70	1.613.820,84		
RESULTADO PREVIDENCIÁRIO (VI) = (IV - V)	100,00	100,00	1.182.671,32	919.253,62	1.184.021,32	923.063,62		

Relatório Resumido de Execução Orçamentária Simplificado

Prefeitura Municipal de Porto Xavier - RS (Poder Executivo)

CNPJ: 87613667000148

Exercício: 2020

Período de referência: 3º bimestre

RREO-Anexo 04 | Tabela 4 - Demonstrativo das Receitas e Despesas Previdenciárias do RPPS

Recursos RPPS Arrecadados em Exercícios Anteriores - Plano Previdenciário	Previsão Orçamentária
	PREVISÃO ORÇAMENTÁRIA
Recursos RPPS Arrecadados em Exercícios Anteriores - Plano Previdenciário	-
VALOR	

RREO-Anexo 04 | Tabela 4 - Demonstrativo das Receitas e Despesas Previdenciárias do RPPS

Reserva Orçamentária do RPPS - Plano Previdenciário	Previsão Orçamentária
	PREVISÃO ORÇAMENTÁRIA
Reserva Orçamentária do RPPS	-
VALOR	2.441.810,00

RREO-Anexo 04 | Tabela 4 - Demonstrativo das Receitas e Despesas Previdenciárias do RPPS

Aportes de Recursos para o Plano Previdenciário do RPPS	Aportes de Recursos
	APORTES REALIZADOS
Aportes de Recursos para o Plano Previdenciário do RPPS	-
Plano de Amortização - Contribuição Patronal Suplementar	
Plano de Amortização - Aporte Periódico de Valores Predefinidos	
Outros Aportes para o RPPS	
Recursos para Cobertura de Déficit Financeiro	

RREO-Anexo 04 | Tabela 4 - Demonstrativo das Receitas e Despesas Previdenciárias do RPPS

Bens e Direitos do RPPS - Plano Previdenciário	Período de Referência	
	PERÍODO DE REFERÊNCIA	
	2020	2019
Bens e Direitos do RPPS	-	-
Caixa e Equivalentes de Caixa	46.087,83	45.901,86
Investimentos e Aplicações	33.641.261,69	32.888.039,09
Outros Bens e Direitos	428.868,00	425.163,00

Relatório Resumido de Execução Orçamentária Simplificado
Prefeitura Municipal de Porto Xavier - RS (Poder Executivo)
CNPJ: 87613667000148
Exercício: 2020
Período de referência: 3º bimestre

RREO-Anexo 04 | Tabela 4 - Demonstrativo das Receitas e Despesas Previdenciárias do RPPS

Receitas Previdenciárias - RPPS - Plano Financeiro	Execução da Receita			
	PREVISÃO INICIAL	PREVISÃO ATUALIZADA	RECEITAS REALIZADAS	
			Até o Bimestre / 2020	Até o Bimestre / 2019
Receitas	-	-	-	-
RECEITAS CORRENTES (VII)				
Receita de Contribuições dos Segurados				
Civil				
Ativo				
Inativo				
Pensionista				
Militar				
Ativo				
Inativo				
Pensionista				
Receita de Contribuições Patronais				
Civil				
Ativo				
Inativo				
Pensionista				
Militar				
Ativo				
Inativo				
Pensionista				
Receita Patrimonial				
Receitas Imobiliárias				
Receitas de Valores Mobiliários				
Outras Receitas Patrimoniais				
Receita de Serviços				
Outras Receitas Correntes				
Compensação Previdenciária do RGPS para o RPPS				
Demais Receitas Correntes				
RECEITAS DE CAPITAL (VIII)				
Alienação de Bens, Direitos e Ativos				
Amortização de Empréstimos				
Outras Receitas de Capital				
TOTAL DAS RECEITAS PREVIDENCIÁRIAS RPPS (IX) = (VII + VIII)				

RREO-Anexo 04 | Tabela 4 - Demonstrativo das Receitas e Despesas Previdenciárias do RPPS

Despesas Previdenciárias - RPPS - Plano Financeiro	Execução da Despesa							INSCRITAS EM RESTOS A PAGAR NÃO PROCESSADOS	
	DOTAÇÃO INICIAL	DOTAÇÃO ATUALIZADA	DESPESAS EMPENHADAS ATÉ O BIMESTRE / 2020	DESPESAS EMPENHADAS ATÉ O BIMESTRE / 2019	DESPESAS LIQUIDADAS ATÉ O BIMESTRE / 2020	DESPESAS LIQUIDADAS ATÉ O BIMESTRE / 2019		Em 2020	Em 2019
Despesas	-	-	-	-	-	-	-	-	-

Relatório Resumido de Execução Orçamentária Simplificado

Prefeitura Municipal de Porto Xavier - RS (Poder Executivo)

CNPJ: 87613667000148

Exercício: 2020

Período de referência: 3º bimestre

Despesas Previdenciárias - RPPS - Plano Financeiro	Execução da Despesa							INSCRITAS EM RESTOS A PAGAR NÃO PROCESSADOS	
	DOTAÇÃO INICIAL	DOTAÇÃO ATUALIZADA	DESPESAS EMPENHADAS ATÉ O BIMESTRE / 2020	DESPESAS EMPENHADAS ATÉ O BIMESTRE / 2019	DESPESAS LIQUIDADAS ATÉ O BIMESTRE / 2020	DESPESAS LIQUIDADAS ATÉ O BIMESTRE / 2019		Em 2020	Em 2019
Benefícios - Civil									
Aposentadorias									
Pensões									
Outros Benefícios Previdenciários									
Benefícios - Militar									
Reformas									
Pensões									
Outros Benefícios Previdenciários									
Outras Despesas Previdenciárias									
Compensação Previdenciária do RPPS para o RGPS									
Demais Despesas Previdenciárias									
TOTAL DAS DESPESAS PREVIDENCIÁRIAS RPPS (X)									
RESULTADO PREVIDENCIÁRIO (XI) = (IX - X)									

RREO-Anexo 04 | Tabela 4 - Demonstrativo das Receitas e Despesas Previdenciárias do RPPS

Aportes de Recursos para o Plano Financeiro do RPPS	Aportes de Recursos
	APORTES REALIZADOS
Aportes de Recursos para o Regime Próprio de Previdência do Servidor	-
Recursos para Cobertura de Insuficiências Financeiras	
Recursos para Formação de Reserva	

Relatório Resumido de Execução Orçamentária Simplificado
Prefeitura Municipal de Porto Xavier - RS (Poder Executivo)
CNPJ: 87613667000148
Exercício: 2020
Período de referência: 3º bimestre

RREO-Anexo 04 | Tabela 4 - Demonstrativo das Receitas e Despesas Previdenciárias do RPPS

Receitas da Administração - RPPS	Execução da Receita			
	PREVISÃO INICIAL	PREVISÃO ATUALIZADA	RECEITAS REALIZADAS	
			Até o Bimestre / 2020	Até o Bimestre / 2019
Receitas da Administração - RPPS	-	-	-	-
RECEITAS CORRENTES				
TOTAL DAS RECEITAS DA ADMINISTRAÇÃO RPPS - (XII)				

RREO-Anexo 04 | Tabela 4 - Demonstrativo das Receitas e Despesas Previdenciárias do RPPS

Despesas da Administração - RPPS	Execução da Despesa							INSCRITAS EM RESTOS A PAGAR NÃO PROCESSADOS	
	DOTAÇÃO INICIAL	DOTAÇÃO ATUALIZADA	DESPESAS EMPENHADAS ATÉ O BIMESTRE / 2020	DESPESAS EMPENHADAS ATÉ O BIMESTRE / 2019	DESPESAS LIQUIDADAS ATÉ O BIMESTRE / 2020	DESPESAS LIQUIDADAS ATÉ O BIMESTRE / 2019			
Despesas da Administração - RPPS	-	-	-	-	-	-	-	-	-
DESPESAS CORRENTES (XIII)	60.100,00	60.100,00	6.787,07	29.875,55	5.437,07	26.065,55		0,00	0,00
DESPESAS DE CAPITAL (XIV)	2.500,00	2.500,00	0,00	0,00	0,00	0,00		0,00	0,00
TOTAL DAS DESPESAS DA ADMINISTRAÇÃO RPPS (XV) = (XIII + XIV)	62.600,00	62.600,00	6.787,07	29.875,55	5.437,07	26.065,55		0,00	0,00
RESULTADO DA ADMINISTRAÇÃO RPPS (XVI) = (XII - XV)	-62.600,00	-62.600,00	-6.787,07	-29.875,55	-5.437,07	-26.065,55		0,00	0,00

RREO-Anexo 04 | Tabela 4 - Demonstrativo das Receitas e Despesas Previdenciárias do RPPS

Notas Explicativas	Valores
	30/06/2020
Notas Explicativas	-
Notas Explicativas	

RREO-Anexo 06 | Tabela 6.3 - Demonstrativo dos Resultados Primário e Nominal - Municípios

Cálculo Acima da Linha - Receitas Primárias	Receita Orçamentária	
	PREVISÃO ATUALIZADA	Até o Bimestre / 2020
		RECEITAS REALIZADAS (a)
Cálculo Acima da Linha - Receitas Primárias	-	-
RECEITAS CORRENTES (I)	34.928.548,00	16.770.300,86
Impostos, Taxas e Contribuições de Melhoria	3.787.614,00	1.793.880,08
IPTU	1.271.900,00	662.213,91
ISS	651.840,00	304.536,60
ITBI	425.000,00	53.036,16
IRRF	802.240,00	438.040,81
Outros Impostos, Taxas e Contribuições de Melhoria	636.634,00	336.052,60
Contribuições	1.305.400,00	648.609,33
Receita Patrimonial	2.540.173,00	1.177.567,07
Aplicações Financeiras (II)	2.540.173,00	1.177.567,07
Outras Receitas Patrimoniais		
Transferências Correntes	26.747.514,00	12.939.655,12
Cota-Parte do FPM	10.125.520,00	4.257.091,44
Cota-Parte do ICMS	6.128.800,00	2.250.099,79
Cota-Parte do IPVA	891.200,00	767.460,39
Cota-Parte do ITR	25.520,00	825,17
Transferências da LC 87/1996	35.040,00	
Transferências da LC nº 61/1989		
Transferências do FUNDEB	4.793.000,00	2.302.231,93
Outras Transferências Correntes	4.748.434,00	3.361.946,40
Demais Receitas Correntes	547.847,00	210.589,26
Outras Receitas Financeiras (III)		
Receitas Correntes Restantes	547.847,00	210.589,26
RECEITAS PRIMÁRIAS CORRENTES (IV) = (I - II - III)	32.388.375,00	15.592.733,79
RECEITAS DE CAPITAL (V)	715.358,00	868.821,51
Operações de Crédito (VI)		523.342,44
Amortização de Empréstimos (VII)	10.000,00	3.662,12
Alienação de Bens		
Receitas de Alienação de Investimentos Temporários (VIII)		
Receitas de Alienação de Investimentos Permanentes (IX)		
Outras Alienações de Bens		
Transferências de Capital	705.358,00	341.816,95
Convênios		
Outras Transferências de Capital	705.358,00	341.816,95
Outras Receitas de Capital		
Outras Receitas de Capital Não Primárias (X)		
Outras Receitas de Capital Primárias		
RECEITAS PRIMÁRIAS DE CAPITAL (XI) = (V - VI - VII - VIII - IX - X)	705.358,00	341.816,95
RECEITA PRIMÁRIA TOTAL (XII) = (IV + XI)	33.093.733,00	15.934.550,74

Relatório Resumido de Execução Orçamentária Simplificado

Prefeitura Municipal de Porto Xavier - RS (Poder Executivo)


CNPJ: 87613667000148

Exercício: 2020

Período de referência: 3º bimestre

RREO-Anexo 06 | Tabela 6.3 - Demonstrativo dos Resultados Primário e Nominal - Municípios

Cálculo Acima da Linha - Despesas Primárias	DOTAÇÃO ATUALIZADA	Despesa Orçamentária					
		Até o Bimestre / 2020					
		DESPESAS EMPENHADAS	DESPESAS LIQUIDADAS	DESPESAS PAGAS (a)	RESTOS A PAGAR PROCESSADOS PAGOS (b)	RESTOS A PAGAR NÃO PROCESSADOS	
						LIQUIDADOS	PAGOS (c)
Cálculo Acima da Linha - Despesas Primárias	-	-	-	-	-	-	-
DESPESAS CORRENTES (XIII)	31.227.288,95	16.327.114,73	14.095.972,08	13.672.004,06	860.348,16	47.073,11	47.073,11
Pessoal e Encargos Sociais	20.026.057,00	9.548.316,59	9.467.534,73	9.335.928,49	107.931,26		
Juros e Encargos da Dívida (XIV)	133.420,00	87.845,24	87.845,24	87.845,24			
Outras Despesas Correntes	11.067.811,95	6.690.952,90	4.540.592,11	4.248.230,33	752.416,90	47.073,11	47.073,11
DESPESAS PRIMÁRIAS CORRENTES (XV) = (XIII - XIV)	31.093.868,95	16.239.269,49	14.008.126,84	13.584.158,82	860.348,16	47.073,11	47.073,11
DESPESAS DE CAPITAL (XVI)	3.324.355,82	1.120.552,40	845.420,19	711.462,23	11.353,70	1.098.293,97	1.098.293,97
Investimentos	3.272.747,82	1.100.157,76	825.025,55	691.067,59	11.353,70	1.098.293,97	1.098.293,97
Inversões Financeiras	10.000,00						
Concessão de Empréstimos e Financiamentos (XVII)	10.000,00						
Aquisição de Título de Capital já Integralizado (XVIII)							
Aquisição de Título de Crédito (XIX)							
Demais Inversões Financeiras							
Amortização da Dívida (XX)	41.608,00	20.394,64	20.394,64	20.394,64			
DESPESAS PRIMÁRIAS DE CAPITAL (XXI) = (XVI - XVII - XVIII - XIX - XX)	3.272.747,82	1.100.157,76	825.025,55	691.067,59	11.353,70	1.098.293,97	1.098.293,97
RESERVA DE CONTINGÊNCIA (XXII)	349.482,00						
DESPESA PRIMÁRIA TOTAL (XXIII) = (XV + XXI + XXII)	34.716.098,77	17.339.427,25	14.833.152,39	14.275.226,41	871.701,86	1.145.367,08	1.145.367,08

 <div> Sistema de Informações Contábeis e Fiscais do Setor Público Brasileiro </div> <div> TESOURO NACIONAL </div>	Relatório Resumido de Execução Orçamentária Simplificado
	Prefeitura Municipal de Porto Xavier - RS (Poder Executivo)
	CNPJ: 87613667000148
	Exercício: 2020
	Período de referência: 3º bimestre

RREO-Anexo 06 | Tabela 6.3 - Demonstrativo dos Resultados Primário e Nominal - Municípios

Resultado Primário - Acima da Linha	Até o Bimestre / 2020
	VALOR
Resultado Primário - Acima da Linha	-
RESULTADO PRIMÁRIO - Acima da Linha (XXIV) = (XIIa - (XXIIIa + XXIIIb + XXIIIc))	-357.744,61

RREO-Anexo 06 | Tabela 6.3 - Demonstrativo dos Resultados Primário e Nominal - Municípios

Meta Fiscal para o Resultado Primário	Meta Fixada na LDO
	VALOR CORRENTE
Meta Fiscal para o Resultado Primário	-
Meta fixada no Anexo de Metas Fiscais da LDO para o exercício de referência	857.587,00

RREO-Anexo 06 | Tabela 6.3 - Demonstrativo dos Resultados Primário e Nominal - Municípios

Juros Nominais	Até o Bimestre 2020
	VALOR
Juros Nominais	-
Juros, Encargos e Variações Monetárias Ativos (XXV)	1.177.567,07
Juros, Encargos e Variações Monetárias Passivos (XXVI)	87.845,24

RREO-Anexo 06 | Tabela 6.3 - Demonstrativo dos Resultados Primário e Nominal - Municípios

Resultado Nominal - Acima da Linha	Até o Bimestre / 2020
	VALOR
Resultado Nominal - Acima da Linha	-
RESULTADO NOMINAL - Acima da Linha (XXVII) = XXIV + (XXV - XXVI)	731.977,22

RREO-Anexo 06 | Tabela 6.3 - Demonstrativo dos Resultados Primário e Nominal - Municípios

Meta Fiscal para o Resultado Nominal	Meta Fixada na LDO
	VALOR CORRENTE
Meta Fiscal para o Resultado Nominal	-
Meta fixada no Anexo de Metas Fiscais da LDO para o exercício de referência	765.357,19

RREO-Anexo 06 | Tabela 6.3 - Demonstrativo dos Resultados Primário e Nominal - Municípios

Cálculo Abaixo da Linha - Resultado Nominal	Saldo	
	Em 31/12/2019 (a)	Até o Bimestre 2020 (b)
Cálculo Abaixo da Linha - Resultado Nominal	-	-
DÍVIDA CONSOLIDADA (XXVIII)	1.795.269,31	2.274.874,67
DEDUÇÕES (XXIX)	5.051.549,99	4.390.821,27
Disponibilidade de Caixa	2.634.735,72	3.009.562,67
Disponibilidade de Caixa Bruta	3.557.308,29	3.614.925,89
(-) Restos a Pagar Processados (XXX)	922.572,57	605.363,22
Demaís Haveres Financeiros	2.416.814,27	1.381.258,60
DÍVIDA CONSOLIDADA LÍQUIDA (XXXI) = (XXVIII - XXIX)	-3.256.280,68	-2.115.946,60

RREO-Anexo 06 | Tabela 6.3 - Demonstrativo dos Resultados Primário e Nominal - Municípios

Resultado Nominal - Abaixo da Linha	Até o Bimestre
	VALOR
Resultado Nominal - Abaixo da Linha	-
RESULTADO NOMINAL - Abaixo da Linha (XXXII) = (XXXIa - XXXIb)	-1.140.334,08

RREO-Anexo 06 | Tabela 6.3 - Demonstrativo dos Resultados Primário e Nominal - Municípios

Ajuste Metodológico	Até o Bimestre 2020
	VALOR
Ajuste Metodológico	-
VARIAÇÃO SALDO RPP = (XXXIII) = (XXXa - XXXb)	317.209,35
RECEITA DE ALIENAÇÃO DE INVESTIMENTOS PERMANENTES (IX)	
PASSIVOS RECONHECIDOS NA DC (XXXIV)	
VARIAÇÃO CAMBIAL (XXXV)	
PAGAMENTO DE PRECATÓRIOS INTEGRANTES DA DC (XXXVI)	
AJUSTES RELATIVOS AO RPPS (XXXVII)	
OUTROS AJUSTES (XXXVIII)	
RESULTADO NOMINAL AJUSTADO - Abaixo da Linha (XXXIX) = (XXXII - XXXIII - IX + XXXIV + XXXV - XXXVI + XXXVII + XXXVIII)	-1.457.543,43

RREO-Anexo 06 | Tabela 6.3 - Demonstrativo dos Resultados Primário e Nominal - Municípios

Relatório Resumido de Execução Orçamentária Simplificado

Prefeitura Municipal de Porto Xavier - RS (Poder Executivo)

CNPJ: 87613667000148

Exercício: 2020

Período de referência: 3º bimestre

Resultado Primário - Abaixo da Linha	Até o Bimestre
	VALOR
Resultado Primário - Abaixo da Linha	-
RESULTADO PRIMÁRIO - Abaixo da Linha (XL) = XXXIX - (XXV - XXVI)	-2.547.265,26

RREO-Anexo 06 | Tabela 6.3 - Demonstrativo dos Resultados Primário e Nominal - Municípios

Informações Adicionais	PREVISÃO ORÇAMENTÁRIA
	PREVISÃO ORÇAMENTÁRIA
Informações Adicionais	-
SALDO DE EXERCÍCIOS ANTERIORES	591.145,52
Recursos Arrecadados em Exercícios Anteriores - RPPS	
Superávit Financeiro Utilizado para Abertura e Reabertura de Créditos Adicionais	591.145,52
RESERVA ORÇAMENTÁRIA DO RPPS	2.441.810,00

RREO-Anexo 06 | Tabela 6.3 - Demonstrativo dos Resultados Primário e Nominal - Municípios

Notas Explicativas	Valores
	30/06/2020
Notas Explicativas	-
Notas Explicativas	

Relatório Resumido de Execução Orçamentária Simplificado

Prefeitura Municipal de Porto Xavier - RS (Poder Executivo)

CNPJ: 87613667000148

Exercício: 2020

Período de referência: 3º bimestre

RREO-Anexo 07 | Tabela 7.0 - Demonstrativo dos Restos à Pagar por Poder e Órgão - Municípios

Poder/Órgão	Poder/Órgão											
	RESTOS A PAGAR PROCESSADOS					RESTOS A PAGAR NÃO PROCESSADOS						
	Inscritos		Pagos (c)	Cancelados (d)	Saldo e = (a+ b) - (c + d)	Inscritos		Liquidados (h)	Pagos (i)	Cancelados (j)	Saldo k = (f + g) - (i + j)	Saldo Total L = (e + k)
	Em Exercícios Anteriores (a)	Em 31 de Dezembro de 2019 (b)				Em Exercícios Anteriores (f)	Em 31 de Dezembro de 2019 (g)					
RESTOS A PAGAR (EXCETO INTRA-ORÇAMENTÁRIOS) (I)	23.976,71	890.551,75	871.701,86	2.463,47	40.363,13	81.955,78	1.888.431,31	1.142.903,61	1.145.367,08	99.483,14	725.536,87	765.900,00
PODER EXECUTIVO	23.976,71	890.551,75	871.701,86	2.463,47	40.363,13	81.955,78	1.888.431,31	1.142.903,61	1.145.367,08	99.483,14	725.536,87	765.900,00
PODER LEGISLATIVO												
Câmara Municipal												
Tribunal de Contas do Município												
RESTOS A PAGAR (INTRA-ORÇAMENTÁRIOS) (II)	8.001,43	0,00	0,00	0,00	8.001,43	0,00	0,00	0,00	0,00	0,00	0,00	8.001,43
TOTAL (III) = (I + II)	31.978,14	890.551,75	871.701,86	2.463,47	48.364,56	81.955,78	1.888.431,31	1.142.903,61	1.145.367,08	99.483,14	725.536,87	773.901,43

RREO-Anexo 07 | Tabela 7.0 - Demonstrativo dos Restos à Pagar por Poder e Órgão - Municípios

Poder/Órgão - Intra	Poder/Órgão - Intra												
	Poder/Órgão Intra					Poder/Órgão Intra							
	RESTOS A PAGAR PROCESSADOS					RESTOS A PAGAR NÃO PROCESSADOS							
	Inscritos		Pagos (c)	Cancelados (d)	Saldo e = (a + b) - (c + d)	Inscritos		Liquidados (h)	Pagos (i)	Cancelados (j)	Saldo k = (f + g) - (i + j)	Saldo Total L = (e + k)	
Em Exercícios Anteriores (a)	Em 31 de Dezembro de 2019 (b)	Em Exercícios Anteriores (f)				Em 31 de Dezembro de 2019 (g)							
RESTOS A PAGAR (INTRA-ORÇAMENTÁRIOS) (II)	8.001,43	0,00	0,00	0,00	8.001,43	0,00	0,00	0,00	0,00	0,00	0,00	8.001,43	
PODER EXECUTIVO	8.001,43	0,00	0,00	0,00	8.001,43	0,00	0,00	0,00	0,00	0,00	0,00	8.001,43	
PODER LEGISLATIVO													
Câmara Municipal													
Tribunal de Contas do Município													

Relatório Resumido de Execução Orçamentária Simplificado

Prefeitura Municipal de Porto Xavier - RS (Poder Executivo)

CNPJ: 87613667000148

Exercício: 2020


Período de referência: 3º bimestre

RREO-Anexo 07 | Tabela 7.0 - Demonstrativo dos Restos à Pagar por Poder e Órgão - Municípios

Notas Explicativas	Valores
	30/06/2020
Notas Explicativas	-
Notas Explicativas	

RREO-Anexo 13 | Tabela 13.0 - Demonstrativo das Parcerias Público-Privadas

Impactos das Contratações de PPP	Especificação de PPP		
	SALDO TOTAL EM 31 DE DEZEMBRO DE 2019	REGISTROS EFETUADOS EM 2020	
		No Bimestre	Até o Bimestre
Impactos das Contratações de PPP	-	-	-
TOTAL DE ATIVOS			
Ativos Constituídos pela SPE			
TOTAL DE PASSIVOS			
Obrigações decorrentes de Ativos Constituídos pela SPE			
Provisões de PPP			
Outros Passivos			
ATOS POTENCIAIS PASSIVOS			
Obrigações Contratuais			
Riscos não Provisionados			
Garantias Concedidas			
Outros Passivos Contingentes			

 <p>Sistema de Informações Contábeis e Fiscais do Setor Público Brasileiro</p> <p>TESOURO NACIONAL</p>	Relatório Resumido de Execução Orçamentária Simplificado
	Prefeitura Municipal de Porto Xavier - RS (Poder Executivo)
	CNPJ: 87613667000148
	Exercício: 2020
	Período de referência: 3º bimestre

RREO-Anexo 13 | Tabela 13.0 - Demonstrativo das Parcerias Público-Privadas | Do Ente Federado, exceto estatais não dependentes - Contratadas (I.1)

Despesas de PPP Do Ente Federado, exceto estatais não dependentes - Contratadas (I.1)	Despesas de PPP										
	EXERCÍCIO ANTERIOR	EXERCÍCIO CORRENTE (EC)	<EC + 1>	<EC + 2>	<EC + 3>	<EC + 4>	<EC + 5>	<EC + 6>	<EC + 7>	<EC + 8>	<EC + 9>

RREO-Anexo 13 | Tabela 13.0 - Demonstrativo das Parcerias Público-Privadas | Do Ente Federado, exceto estatais não dependentes - A Contratar (I.2)

Despesas de PPP Do Ente Federado, exceto estatais não dependentes - A contratar (I.2)	Despesas de PPP										
	EXERCÍCIO ANTERIOR	EXERCÍCIO CORRENTE (EC)	<EC + 1>	<EC + 2>	<EC + 3>	<EC + 4>	<EC + 5>	<EC + 6>	<EC + 7>	<EC + 8>	<EC + 9>

RREO-Anexo 13 | Tabela 13.0 - Demonstrativo das Parcerias Público-Privadas | Das Estatais Não-Dependentes (II.1)


Despesas de PPP das Estatais Não-dependentes (II.1)	Despesas de PPP										
	EXERCÍCIO ANTERIOR	EXERCÍCIO CORRENTE (EC)	<EC + 1>	<EC + 2>	<EC + 3>	<EC + 4>	<EC + 5>	<EC + 6>	<EC + 7>	<EC + 8>	<EC + 9>

RREO-Anexo 13 | Tabela 13.0 - Demonstrativo das Parcerias Público-Privadas | Das Estatais Não Dependentes - A contratar (II.2)

Despesas de PPP das Estatais Não-dependentes - A Contratar (II.2)	Despesas de PPP										
	EXERCÍCIO ANTERIOR	EXERCÍCIO CORRENTE (EC)	<EC + 1>	<EC + 2>	<EC + 3>	<EC + 4>	<EC + 5>	<EC + 6>	<EC + 7>	<EC + 8>	<EC + 9>

RREO-Anexo 13 | Tabela 13.0 - Demonstrativo das Parcerias Público-Privadas

Total das Despesas de PPP	Despesas de PPP										
	EXERCÍCIO ANTERIOR	EXERCÍCIO CORRENTE (EC)	<EC + 1>	<EC + 2>	<EC + 3>	<EC + 4>	<EC + 5>	<EC + 6>	<EC + 7>	<EC + 8>	<EC + 9>
Total das Despesas de PPP	-	-	-	-	-	-	-	-	-	-	-
TOTAL DAS DESPESAS DE PPP DO ENTE FEDERADO (I) = (I.1 + I.2)											
TOTAL DAS DESPESAS DE PPP DAS ESTATAIS NÃO-DEPENDENTES (II) = (II.1 + II.2)											
TOTAL DAS DESPESAS DE PPP (III) = (I + II)											
RECEITA CORRENTE LÍQUIDA (RCL) (IV)											
TOTAL DAS DESPESAS CONSIDERADAS PARA O LIMITE = (I)											
TOTAL DAS DESPESAS CONSIDERADAS PARA O LIMITE / RCL (%) (V) = (I / IV)											

 <p>Sistema de Informações Contábeis e Fiscais do Setor Público Brasileiro</p> <p>TESOURO NACIONAL</p>	Relatório Resumido de Execução Orçamentária Simplificado
	Prefeitura Municipal de Porto Xavier - RS (Poder Executivo)
	CNPJ: 87613667000148
	Exercício: 2020
	Período de referência: 3º bimestre

RREO-Anexo 13 | Tabela 13.0 - Demonstrativo das Parcerias Público-Privadas

Notas Explicativas	Valores
	30/06/2020
Notas Explicativas	-
Notas Explicativas	

RREO-Anexo 14 | Tabela 14.0 - Demonstrativo Simplificado do Relatório Resumido da Execução Orçamentária - Estados, DF e Municípios

Balanço Orçamentário	Valores
	Até o Bimestre
Balanço Orçamentário	-
RECEITAS	0,00
Previsão Inicial	38.566.916,00
Previsão Atualizada	38.566.916,00
Receitas Realizadas	18.994.842,39
Déficit Orçamentário	0,00
Saldos de Exercícios Anteriores (Utilizados para Créditos Adicionais)	591.145,52
DESPESAS	0,00
Dotação Inicial	36.125.106,00
Dotação Atualizada	37.867.536,77
Despesas Empenhadas	18.861.299,21
Despesas Liquidadas	16.297.112,39
Despesas Pagas	
Superávit Orçamentário	2.697.730,00

RREO-Anexo 14 | Tabela 14.0 - Demonstrativo Simplificado do Relatório Resumido da Execução Orçamentária - Estados, DF e Municípios

Despesas por Função/Subfunção	Valores
	Até o Bimestre
Despesas por Função/Subfunção	-
Despesas Empenhadas	18.861.299,21
Despesas Liquidadas	16.297.112,39

RREO-Anexo 14 | Tabela 14.0 - Demonstrativo Simplificado do Relatório Resumido da Execução Orçamentária - Estados, DF e Municípios

Receita Corrente Líquida - RCL	Valores
	Até o Bimestre
Receita Corrente Líquida - RCL	-
Receita Corrente Líquida	28.816.134,01
Receita Corrente Líquida Ajustada para Cálculo dos Limites de Endividamento	28.716.134,01
Receita Corrente Líquida Ajustada para Cálculo dos Limites da Despesa com Pessoal	28.716.134,01

RREO-Anexo 14 | Tabela 14.0 - Demonstrativo Simplificado do Relatório Resumido da Execução Orçamentária - Estados, DF e Municípios

Receitas e Despesas do Regime Próprio de Previdência dos Servidores	Valores
	Até o Bimestre
Receitas e Despesas do Regime Próprio de Previdência dos Servidores	-
Regime Próprio de Previdência dos Servidores - PLANO PREVIDENCIÁRIO	
Receitas Previdenciárias Realizadas	3.049.206,02
Despesas Previdenciárias Empenhadas	1.865.184,70
Despesas Previdenciárias Liquidadas	1.865.184,70
Resultado Previdenciário	1.184.021,32
Regime Próprio de Previdência dos Servidores - PLANO FINANCEIRO	0,00
Receitas Previdenciárias Realizadas	0,00
Despesas Previdenciárias Empenhadas	0,00
Despesas Previdenciárias Liquidadas	0,00
Resultado Previdenciário	0,00

RREO-Anexo 14 | Tabela 14.0 - Demonstrativo Simplificado do Relatório Resumido da Execução Orçamentária - Estados, DF e Municípios

Resultados Primário e Nominal	Verificação das Metas dos Resultados Nominal e Primário		
	Meta Fixada no Anexo de Metas Fiscais da LDO (a)	Resultado Apurado até o Bimestre (b)	% em Relação à Meta (b/a)
Resultados Primário e Nominal	-	-	-
Resultado Primário - Acima da Linha	857.587,00	-357.744,61	-41,72
Resultado Nominal - Acima da Linha	765.357,19	731.977,22	95,64

RREO-Anexo 14 | Tabela 14.0 - Demonstrativo Simplificado do Relatório Resumido da Execução Orçamentária - Estados, DF e Municípios

Restos a Pagar por Poder e Ministério Público	Estágios dos Restos a Pagar			
	Inscrição	Cancelamento Até o Bimestre	Pagamento Até o Bimestre	Saldo a Pagar
Restos a Pagar por Poder e Ministério Público	-	-	-	-
RESTOS A PAGAR PROCESSADOS	922.529,89	2.463,47	871.701,86	48.364,56

Relatório Resumido de Execução Orçamentária Simplificado
Prefeitura Municipal de Porto Xavier - RS (Poder Executivo)
CNPJ: 87613667000148
Exercício: 2020
Período de referência: 3º bimestre

Restos a Pagar por Poder e Ministério Público	Estágios dos Restos a Pagar			
	Inscrição	Cancelamento Até o Bimestre	Pagamento Até o Bimestre	Saldo a Pagar
Poder Executivo	922.529,89	2.463,47	871.701,86	48.364,56
Poder Legislativo	0,00	0,00	0,00	0,00
Poder Judiciário	0,00	0,00	0,00	0,00
Ministério Público	0,00	0,00	0,00	0,00
Defensoria Pública				
RESTOS A PAGAR NÃO PROCESSADOS	1.970.387,09	99.483,14	1.145.367,08	725.536,87
Poder Executivo	1.970.387,09	99.483,14	1.145.367,08	725.536,87
Poder Legislativo	0,00	0,00	0,00	0,00
Poder Judiciário	0,00	0,00	0,00	0,00
Ministério Público	0,00	0,00	0,00	0,00
Defensoria Pública				
TOTAL	2.892.916,98	101.946,61	2.017.068,94	773.901,43

RREO-Anexo 14 | Tabela 14.0 - Demonstrativo Simplificado do Relatório Resumido da Execução Orçamentária - Estados, DF e Municípios

Despesas com Manutenção e Desenvolvimento do Ensino	Apuração das Despesas com Ensino		
	Valor Apurado Até o Bimestre	Limites Constitucionais Anuais	
		% Mínimo a Aplicar no Exercício	% Aplicado Até o Bimestre
Despesas com Manutenção e Desenvolvimento do Ensino	-	-	-
Mínimo Anual de <18% / 25%> das Receitas de Impostos na Manutenção e Desenvolvimento do Ensino	2.566.911,61	25,00	24,24
Mínimo Anual de 60% do FUNDEB na Remuneração do Magistério com Ensino Fundamental e Médio	0,00	60,00	0,00
Mínimo Anual de 60% do FUNDEB na Remuneração do Magistério com Educação Infantil e Ensino Fundamental	2.044.735,01	60,00	88,75
Complementação da União ao FUNDEB			

RREO-Anexo 14 | Tabela 14.0 - Demonstrativo Simplificado do Relatório Resumido da Execução Orçamentária - Estados, DF e Municípios

Receitas de Operações de Crédito e Despesas de Capital	Apuração das Receitas de Operações de Crédito e Despesas de Capital	
	Valor Apurado no Exercício	Saldo Não Realizado
Receitas de Operações de Crédito e Despesas de Capital	-	-
Receitas de Operações de Crédito	523.342,44	-523.342,44
Despesa de Capital Líquida	1.120.552,40	2.203.803,42

RREO-Anexo 14 | Tabela 14.0 - Demonstrativo Simplificado do Relatório Resumido da Execução Orçamentária - Estados, DF e Municípios

Projeção Atuarial dos Regimes de Previdência	Exercício de Apuração			
	Exercício	10º Exercício	20º Exercício	35º Exercício
Projeção Atuarial dos Regimes de Previdência	-	-	-	-
Plano Previdenciário				
Receitas Previdenciárias	0,00	0,00	0,00	0,00
Despesas Previdenciárias	0,00	0,00	0,00	0,00
Resultado Previdenciário	0,00	0,00	0,00	0,00
Plano Financeiro				
Receitas Previdenciárias	0,00	0,00	0,00	0,00
Despesas Previdenciárias	0,00	0,00	0,00	0,00
Resultado Previdenciário	0,00	0,00	0,00	0,00

RREO-Anexo 14 | Tabela 14.0 - Demonstrativo Simplificado do Relatório Resumido da Execução Orçamentária - Estados, DF e Municípios

Receita da Alienação de Ativos e Aplicação dos Recursos	Apuração da Receita da Alienação de Ativos e Aplicação dos Recursos	
	Valor Apurado no Exercício	Saldo a Realizar
Receita da Alienação de Ativos e Aplicação dos Recursos	-	-
Receitas da Alienação de Ativos	393,95	0,00
Aplicação dos Recursos da Alienação de Ativos	20.700,00	0,00

RREO-Anexo 14 | Tabela 14.0 - Demonstrativo Simplificado do Relatório Resumido da Execução Orçamentária - Estados, DF e Municípios

Despesas com Ações e Serviços Públicos de Saúde	Apuração das Despesas com Saúde		
	Valor Apurado Até o Bimestre	Limites Constitucionais Anuais	
		% Mínimo a Aplicar no Exercício	% Aplicado Até o Bimestre
Despesas com Ações e Serviços Públicos de Saúde	-	-	-
Despesas com Ações e Serviços Públicos de Saúde Executadas com Recursos de Impostos	2.024.301,20	15,00	19,12

RREO-Anexo 14 | Tabela 14.0 - Demonstrativo Simplificado do Relatório Resumido da Execução Orçamentária - Estados, DF e Municípios

Despesas de Caráter Continuado Derivadas de PPP	Valor Realizado no Período	
	Valor Apurado no Exercício Corrente	
Despesas de Caráter Continuado Derivadas de PPP	-	
Total das Despesas Consideradas para o Limite / RCL (%)		

RREO-Anexo 14 | Tabela 14.0 - Demonstrativo Simplificado do Relatório Resumido da Execução Orçamentária - Estados, DF e Municípios

Notas Explicativas	Valores
	30/06/2020
Notas Explicativas	-
Notas Explicativas	

Lista de Assinaturas

Assinatura: 1
Assinatura: 2
Assinatura: 3
Assinatura: 4
Assinatura: 5

As assinaturas digitais podem ser verificadas no arquivo PDF.