

Relatório Resumido de Execução Orçamentária Simplificado

Prefeitura Municipal de Porto Xavier - RS (Poder Executivo)

CNPJ: 87613667000148

Exercício: 2015

Período de referência: 6º bimestre

RREO-Anexo 01 | Tabela 1.0 - Balanço Orçamentário | Padrao

Receitas Orçamentárias	Estágios da Receita Orçamentária						
	PREVISÃO INICIAL	PREVISÃO ATUALIZADA (a)	RECEITAS REALIZADAS				SALDO (a-c)
			No Bimestre (b)	% (b/a)	Até o Bimestre (c)	% (c/a)	
Receitas Orçamentárias	-	-	-	-	-	-	-
RECEITAS (EXCETO INTRA-ORÇAMENTÁRIAS) (I)	23.747.419,00	23.747.419,00	4.767.281,69	20,07	25.236.787,57	106,27	-1.489.368,57
RECEITAS CORRENTES	23.737.727,00	23.737.727,00	4.513.567,76	19,01	24.155.839,44	101,76	-418.112,44
RECEITA TRIBUTÁRIA	1.390.586,00	1.390.586,00	172.003,79	12,37	1.485.481,13	106,82	-94.895,13
Impostos	1.219.586,00	1.219.586,00	166.536,16	13,66	1.299.187,76	106,53	-79.601,76
Taxas	171.000,00	171.000,00	5.467,63	3,20	186.293,37	108,94	-15.293,37
Contribuição de Melhoria							
RECEITA DE CONTRIBUIÇÕES	876.753,00	876.753,00	134.407,47	15,33	847.057,27	96,61	29.695,73
Contribuições Sociais	741.416,00	741.416,00	110.809,98	14,95	652.638,46	88,03	88.777,54
Contribuição de Intervenção no Domínio Econômico							
Contribuição de Iluminação Pública	135.337,00	135.337,00	23.597,49	17,44	194.418,81	143,66	-59.081,81
RECEITA PATRIMONIAL	1.072.191,00	1.072.191,00	443.965,54	41,41	2.295.989,11	214,14	-1.223.798,11
Receitas Imobiliárias	8.293,00	8.293,00	1.397,68	16,85	8.336,48	100,52	-43,48
Receitas de Valores Mobiliários	1.063.898,00	1.063.898,00	442.567,86	41,60	2.287.652,63	215,03	-1.223.754,63
Receita de Concessões e Permissões							
Compensações Financeiras							
Receita Decorrente do Direito de Exploração de Bens Públicos em Áreas de Domínio Público							
Receita da Cessão de Direitos							
Outras Receitas Patrimoniais							
RECEITA AGROPECUÁRIA							
Receita da Produção Vegetal							
Receita da Produção Animal e Derivados							
Outras Receitas Agropecuárias							
RECEITA INDUSTRIAL							
Receita da Indústria Extrativa Mineral							
Receita da Indústria de Transformação							
Receita da Indústria de Construção							
Outras Receitas Industriais							
RECEITA DE SERVIÇOS	148.754,00	148.754,00	29.318,24	19,71	177.309,99	119,20	-28.555,99
TRANSFERÊNCIAS CORRENTES	19.663.317,00	19.663.317,00	3.709.952,67	18,87	19.064.203,97	96,95	599.113,03
Transferências Intergovernamentais	19.265.446,00	19.265.446,00	3.537.830,27	18,36	18.533.897,97	96,20	731.548,03
Transferências de Instituições Privadas							
Transferências do Exterior							
Transferências de Pessoas							
Transferências de Convênios	397.871,00	397.871,00	172.122,40	43,26	530.306,00	133,29	-132.435,00
Transferências para o Combate à Fome							
OUTRAS RECEITAS CORRENTES	586.126,00	586.126,00	23.920,05	4,08	285.797,97	48,76	300.328,03
Multas e Juros de Mora	63.504,00	63.504,00	9.778,24	15,40	66.180,02	104,21	-2.676,02
Indenizações e Restituições	284.067,00	284.067,00	-5.151,70	-1,81	91.264,49	32,13	192.802,51
Receita da Dívida Ativa	238.555,00	238.555,00	19.255,86	8,07	128.304,80	53,78	110.250,20
Receitas Decorrentes de Aportes Periódicos para Amortização de Déficit Atuarial do RPPS							
Receitas Correntes Diversas			37,65		48,66		-48,66
RECEITAS DE CAPITAL	9.692,00	9.692,00	253.713,93	2.617,77	1.080.948,13	11.152,99	-1.071.256,13
OPERAÇÕES DE CRÉDITO					455.320,02		-455.320,02

Receitas Orçamentárias	Estágios da Receita Orçamentária						
	PREVISÃO INICIAL	PREVISÃO ATUALIZADA (a)	RECEITAS REALIZADAS				SALDO (a-c)
			No Bimestre (b)	% (b/a)	Até o Bimestre (c)	% (c/a)	
Operações de Crédito Internas					455.320,02		-455.320,02
Operações de Crédito Externas							
ALIENAÇÃO DE BENS							
Alienação de Bens Móveis							
Alienação de Bens Imóveis							
AMORTIZAÇÕES DE EMPRÉSTIMOS	9.692,00	9.692,00	80,00	0,83	8.484,00	87,54	1.208,00
TRANSFERÊNCIAS DE CAPITAL			252.594,66		584.991,00		-584.991,00
Transferências Intergovernamentais			253.500,00		455.091,00		-455.091,00
Transferências de Instituições Privadas					9.900,00		-9.900,00
Transferências do Exterior							
Transferências de Pessoas							
Transferências de Outras Instituições Públicas							
Transferências de Convênios			-905,34		120.000,00		-120.000,00
Transferências para o Combate à Fome							
OUTRAS RECEITAS DE CAPITAL			1.039,27		32.153,11		-32.153,11
Integralização do Capital Social							
Div. Atv. Prov. da Amortiz. de Emp. e Financ.							
Receitas de Capital Diversas			1.039,27		32.153,11		-32.153,11
RECEITAS (INTRA-ORÇAMENTÁRIAS) (II)	2.264.404,00	2.264.404,00	499.898,79	22,08	2.207.176,99	97,47	57.227,01
SUBTOTAL DAS RECEITAS (III) = (I + II)	26.011.823,00	26.011.823,00	5.267.180,48	20,25	27.443.964,56	105,51	-1.432.141,56
OPERAÇÕES DE CRÉDITO/REFINANCIAMENTO (IV)							
Operações de Crédito Internas							
Mobiliária							
Contratual							
Operações de Crédito Externas							
Mobiliária							
Contratual							
SUBTOTAL COM REFINANCIAMENTO (V) = (III + IV)	26.011.823,00	26.011.823,00	5.267.180,48	20,25	27.443.964,56	105,51	-1.432.141,56
DÉFICIT (VI)							
TOTAL (VII) = (V + VI)	26.011.823,00	26.011.823,00	5.267.180,48	20,25	27.443.964,56	105,51	-1.432.141,56
SALDOS DE EXERCÍCIOS ANTERIORES (UTILIZADOS PARA CRÉDITOS ADICIONAIS)					494.964,10		
Superávit Financeiro					473.464,91		
Reabertura de Créditos Adicionais					21.499,19		

RREO-Anexo 01 | Tabela 1.0 - Balanço Orçamentário | Padrao

Despesas Orçamentárias	Estágios da Despesa Orçamentária									
	DOTAÇÃO INICIAL (d)	DOTAÇÃO ATUALIZADA (e)	DESPESAS EMPENHADAS		SALDO (g) = (e-f)	DESPESAS LIQUIDADAS		SALDO (i) = (e-h)	DESPESAS PAGAS ATÉ O BIMESTRE (j)	INSCRITAS EM RESTOS A PAGAR NÃO PROCESSADOS (k)
			No Bimestre	Até o Bimestre (f)		No Bimestre	Até o Bimestre (h)			
Despesas Orçamentárias	-	-	-	-	-	-	-	-	-	-
DESPESAS (EXCETO INTRA-ORÇAMENTÁRIAS) (VIII)	23.486.212,49	25.596.839,61	3.791.268,30	21.258.653,38	4.338.186,23	4.579.779,00	21.205.814,00	4.391.025,61	20.755.662,00	52.839,38
DESPESAS CORRENTES	20.405.751,66	22.456.548,43	3.632.346,34	20.459.667,11	1.996.881,32	4.452.121,54	20.440.957,23	2.015.591,20	20.020.913,03	18.709,88
PESSOAL E ENCARGOS SOCIAIS	13.609.657,16	13.765.922,96	2.943.424,65	13.118.795,01	647.127,95	2.972.132,77	13.118.795,01	647.127,95	13.039.930,38	
JUROS E ENCARGOS DA DÍVIDA	157.091,00	155.891,00	31.989,03	151.351,28	4.539,72	31.989,03	151.351,28	4.539,72	151.351,28	
OUTRAS DESPESAS CORRENTES	6.639.003,50	8.534.734,47	656.932,66	7.189.520,82	1.345.213,65	1.447.999,74	7.170.810,94	1.363.923,53	6.829.631,37	18.709,88
DESPESAS DE CAPITAL	596.124,12	981.346,69	158.921,96	798.986,27	182.360,42	127.657,46	764.856,77	216.489,92	734.748,97	34.129,50
INVESTIMENTOS	243.017,12	638.239,69	102.079,48	473.017,10	165.222,59	70.814,98	438.887,60	199.352,09	408.779,80	34.129,50

Relatório Resumido de Execução Orçamentária Simplificado
Prefeitura Municipal de Porto Xavier - RS (Poder Executivo)
CNPJ: 87613667000148
Exercício: 2015
Período de referência: 6º bimestre

Despesas Orçamentárias	Estágios da Despesa Orçamentária									
	DOTAÇÃO INICIAL (d)	DOTAÇÃO ATUALIZADA (e)	DESPESAS EMPENHADAS		SALDO (g) = (e-f)	DESPESAS LIQUIDADAS		SALDO (i) = (e-h)	DESPESAS PAGAS ATÉ O BIMESTRE (j)	INSCRITAS EM RESTOS A PAGAR NÃO PROCESSADOS (k)
			No Bimestre	Até o Bimestre (f)		No Bimestre	Até o Bimestre (h)			
INVERSÕES FINANCEIRAS	10.000,00	6.300,00		6.300,00			6.300,00		6.300,00	
AMORTIZAÇÃO DA DÍVIDA	343.107,00	336.807,00	56.842,48	319.669,17	17.137,83	56.842,48	319.669,17	17.137,83	319.669,17	
RESERVA DE CONTINGÊNCIA	100.092,22									
RESERVA DO RPPS	2.384.244,49	2.158.944,49			2.158.944,49			2.158.944,49		
DESPESAS (INTRA-ORÇAMENTÁRIAS) (IX)	2.525.610,51	2.268.601,48	487.970,27	2.207.176,99	61.424,49	499.898,79	2.207.176,99	61.424,49	2.207.176,99	
SUBTOTAL DAS DESPESAS (X) = (VIII + IX)	26.011.823,00	27.865.441,09	4.279.238,57	23.465.830,37	4.399.610,72	5.079.677,79	23.412.990,99	4.452.450,10	22.962.838,99	52.839,38
AMORTIZAÇÃO DA DÍVIDA/REFINANCIAMENTO (XI)										
Amortização da Dívida Interna										
Dívida Mobiliária										
Outras Dívidas										
Amortização da Dívida Externa										
Dívida Mobiliária										
Outras Dívidas										
SUBTOTAL COM REFINANCIAMENTO (XII) = (X + XI)	26.011.823,00	27.865.441,09	4.279.238,57	23.465.830,37	4.399.610,72	5.079.677,79	23.412.990,99	4.452.450,10	22.962.838,99	
SUPERÁVIT (XIII)							4.030.973,57			
TOTAL (XIV) = (XII + XIII)	26.011.823,00	27.865.441,09	4.279.238,57	23.465.830,37		5.079.677,79	27.443.964,56		22.962.838,99	

RREO-Anexo 01 | Tabela 1.0 - Balanço Orçamentário | Padrao

Receitas Intra Orçamentárias	Estágios da Receita Intra-Orçamentária						
	PREVISÃO INICIAL	PREVISÃO ATUALIZADA (a)	RECEITAS REALIZADAS				SALDO (a-c)
			No Bimestre (b)	% (b/a)	Até o Bimestre (c)	% (c/a)	
Receitas Intra Orçamentárias	-	-	-	-	-	-	-
RECEITAS (INTRA-ORÇAMENTÁRIAS) (II)	2.264.404,00	2.264.404,00	499.898,79	22,08	2.207.176,99	97,47	57.227,01
RECEITAS CORRENTES	2.264.404,00	2.264.404,00	499.898,79	22,08	2.207.176,99	97,47	57.227,01
RECEITA TRIBUTÁRIA							
Impostos							
Taxas							
Contribuição de Melhoria							
RECEITA DE CONTRIBUIÇÕES	2.207.510,69	2.207.510,69	492.073,83	22,29	2.170.435,64	98,32	37.075,05
Contribuições Sociais	2.207.510,69	2.207.510,69	492.073,83	22,29	2.170.435,64	98,32	37.075,05
Contribuição de Intervenção no Domínio Econômico							
Contribuição de Iluminação Pública							
RECEITA PATRIMONIAL							
Receitas Imobiliárias							
Receitas de Valores Mobiliários							
Receita de Concessões e Permissões							
Compensações Financeiras							
Receita Decorrente do Direito de Exploração de Bens Públicos em Áreas de Domínio Público							
Receita da Cessão de Direitos							
Outras Receitas Patrimoniais							
RECEITA AGROPECUÁRIA							
Receita da Produção Vegetal							
Receita da Produção Animal e Derivados							
Outras Receitas Agropecuárias							
RECEITA INDUSTRIAL							
Receita da Indústria Extrativa Mineral							
Receita da Indústria de Transformação							

Relatório Resumido de Execução Orçamentária Simplificado
Prefeitura Municipal de Porto Xavier - RS (Poder Executivo)
CNPJ: 87613667000148
Exercício: 2015
Período de referência: 6º bimestre

Receitas Intra Orçamentárias	Estágios da Receita Intra-Orçamentária						
	PREVISÃO INICIAL	PREVISÃO ATUALIZADA (a)	RECEITAS REALIZADAS				SALDO (a-c)
			No Bimestre (b)	% (b/a)	Até o Bimestre (c)	% (c/a)	
Receita da Indústria de Construção							
Outras Receitas Industriais							
RECEITA DE SERVIÇOS							
TRANSFERÊNCIAS CORRENTES							
Transferências Intergovernamentais							
Transferências de Instituições Privadas							
Transferências do Exterior							
Transferências de Pessoas							
Transferências de Convênios							
Transferências para o Combate à Fome							
OUTRAS RECEITAS CORRENTES	56.893,31	56.893,31	7.824,96	13,75	36.741,35	64,58	20.151,96
Multas e Juros de Mora	56.893,31	56.893,31	7.824,96	13,75	36.741,35	64,58	20.151,96
Indenizações e Restituições							
Receita da Dívida Ativa							
Receitas Decorrentes de Aportes Periódicos para Amortização de Déficit Atuarial do RPPS							
Receitas Correntes Diversas							
RECEITAS DE CAPITAL							
OPERAÇÕES DE CRÉDITO							
Operações de Crédito Internas							
Operações de Crédito Externas							
ALIENAÇÃO DE BENS							
Alienação de Bens Móveis							
Alienação de Bens Imóveis							
AMORTIZAÇÕES DE EMPRÉSTIMOS							
TRANSFERÊNCIAS DE CAPITAL							
Transferências Intergovernamentais							
Transferências de Instituições Privadas							
Transferências do Exterior							
Transferências de Pessoas							
Transferências de Outras Instituições Públicas							
Transferências de Convênios							
Transferências para o Combate à Fome							
OUTRAS RECEITAS DE CAPITAL							
Integralização do Capital Social							
Div. Atv. Prov. da Amortiz. de Emp. e Financ.							
Receitas de Capital Diversas							

RREO-Anexo 01 | Tabela 1.0 - Balanço Orçamentário | Padrao

Despesas Intra Orçamentárias	Estágios da Despesa Intra-Orçamentária									
	DOTAÇÃO INICIAL (d)	DOTAÇÃO ATUALIZADA (e)	DESPESAS EMPENHADAS		SALDO (g) = (e-f)	DESPESAS LIQUIDADAS		SALDO (i) = (e-h)	DESPESAS PAGAS ATÉ O BIMESTRE (j)	INSCRITAS EM RESTOS A PAGAR NÃO PROCESSADOS (k)
			No Bimestre	Até o Bimestre (f)		No Bimestre	Até o Bimestre (h)			
Despesas Intra Orçamentárias	-	-	-	-	-	-	-	-	-	-
DESPESAS (INTRA-ORÇAMENTÁRIAS) (IX)	2.525.610,51	2.268.601,48	487.970,27	2.207.176,99	61.424,49	499.898,79	2.207.176,99	61.424,49	2.207.176,99	
DESPESAS CORRENTES	2.407.542,51	2.086.733,48	457.531,15	2.025.342,27	61.391,21	469.459,67	2.025.342,27	61.391,21	2.025.342,27	
PESSOAL E ENCARGOS SOCIAIS	2.349.430,00	2.028.620,97	449.706,19	1.988.600,92	40.020,05	461.634,71	1.988.600,92	40.020,05	1.988.600,92	

Relatório Resumido de Execução Orçamentária Simplificado

Prefeitura Municipal de Porto Xavier - RS (Poder Executivo)

CNPJ: 87613667000148

Exercício: 2015

Período de referência: 6º bimestre

Despesas Intra Orçamentárias	Estágios da Despesa Intra-Orçamentária									
	DOTAÇÃO INICIAL (d)	DOTAÇÃO ATUALIZADA (e)	DESPESAS EMPENHADAS		SALDO (g) = (e-f)	DESPESAS LIQUIDADAS		SALDO (i) = (e-h)	DESPESAS PAGAS ATÉ O BIMESTRE (j)	INSCRITAS EM RESTOS A PAGAR NÃO PROCESSADOS (k)
			No Bimestre	Até o Bimestre (f)		No Bimestre	Até o Bimestre (h)			
JUROS E ENCARGOS DA DÍVIDA	56.894,00	56.894,00	7.824,96	36.741,35	20.152,65	7.824,96	36.741,35	20.152,65	36.741,35	
OUTRAS DESPESAS CORRENTES	1.218,51	1.218,51			1.218,51			1.218,51		
DESPESAS DE CAPITAL	118.068,00	181.868,00	30.439,12	181.834,72	33,28	30.439,12	181.834,72	33,28	181.834,72	
INVESTIMENTOS										
INVERSÕES FINANCEIRAS										
AMORTIZAÇÃO DA DÍVIDA	118.068,00	181.868,00	30.439,12	181.834,72	33,28	30.439,12	181.834,72	33,28	181.834,72	

RREO-Anexo 01 | Tabela 1.0 - Balanço Orçamentário | Padrao

Notas Explicativas	Valores
	31/12/2015
Notas Explicativas	-
Notas Explicativas	

Relatório Resumido de Execução Orçamentária Simplificado

Prefeitura Municipal de Porto Xavier - RS (Poder Executivo)

CNPJ: 87613667000148

Exercício: 2015

Período de referência: 6º bimestre

RREO-Anexo 02 | Tabela 2.0 - Demonstrativo da Execução das Despesas por Função/Subfunção | Total das Despesas Exceto Intra-Orçamentárias

Função/Subfunção	Execução da Despesa										INSCRITAS EM RESTOS A PAGAR NÃO PROCESSADOS (f)
	DOTAÇÃO INICIAL	DOTAÇÃO ATUALIZADA (a)	DESPESAS EMPENHADAS			SALDO (c) = (a-b)	DESPESAS LIQUIDADAS			SALDO (e) = (a-d)	
			No Bimestre	Até o Bimestre (b)	% (b/total b)		No Bimestre	Até o Bimestre (d)	% (d/Total d)		
DESPESAS (EXCETO INTRA-ORÇAMENTÁRIAS) (i)	23.486.212,49	25.596.839,61	3.791.268,30	21.258.653,38	90,59	4.338.186,23	4.579.779,00	21.205.814,00	90,57	4.391.025,61	52.839,38
Legislativa	1.051.614,26	976.614,26	127.608,54	878.263,99	3,74	98.350,27	185.036,13	878.263,99	3,75	98.350,27	
Ação Legislativa	1.051.614,26	976.614,26	127.608,54	878.263,99	3,74	98.350,27	185.036,13	878.263,99	3,75	98.350,27	
Controle Externo											
Administração Geral											
Demais Subfunções											
Judiciária	114.673,65	104.984,65	24.939,01	103.380,75	0,44	1.603,90	25.011,29	103.380,75	0,44	1.603,90	
Ação Judiciária	114.673,65	104.984,65	24.939,01	103.380,75	0,44	1.603,90	25.011,29	103.380,75	0,44	1.603,90	
Defesa do Interesse Público no Processo Judiciário											
Administração Geral											
Demais Subfunções											
Essencial à Justiça											
Defesa da Ordem Jurídica											
Representação Judicial e Extrajudicial											
Administração Geral											
Demais Subfunções											
Administração	2.696.577,83	2.698.935,73	476.954,05	2.603.006,26	11,09	95.929,47	583.001,42	2.601.206,26	11,11	97.729,47	1.800,00
Planejamento e Orçamento	171.029,20	166.432,20	37.935,41	155.671,63	0,66	10.760,57	38.731,06	155.671,63	0,66	10.760,57	
Administração Geral	1.631.165,86	1.731.931,76	296.357,05	1.665.602,11	7,10	66.329,65	365.877,25	1.663.802,11	7,11	68.129,65	1.800,00
Administração Financeira	296.790,51	274.194,60	45.257,38	271.361,80	1,16	2.832,80	49.021,02	271.361,80	1,16	2.832,80	
Controle Interno	41.032,85	47.407,85	9.644,34	45.596,06	0,19	1.811,79	10.158,18	45.596,06	0,19	1.811,79	
Normatização e Fiscalização											
Tecnologia da Informação											
Ordenamento Territorial											
Formação de Recursos Humanos	4.033,21	4.033,21				4.033,21				4.033,21	
Administração de Receitas	499.790,03	387.436,94	76.947,28	378.722,44	1,61	8.714,50	88.824,64	378.722,44	1,62	8.714,50	
Administração de Concessões											
Comunicação Social	51.864,81	87.457,81	10.812,59	86.052,22	0,37	1.405,59	30.389,27	86.052,22	0,37	1.405,59	
Demais Subfunções	871,36	41,36				41,36				41,36	
Defesa Nacional											
Defesa Área											
Defesa Naval											
Defesa Terrestre											
Administração Geral											
Demais Subfunções											
Segurança Pública	5.000,00	5.000,00		225,70		4.774,30	80,00	225,70		4.774,30	
Policimento											
Defesa Civil	5.000,00	5.000,00		225,70		4.774,30	80,00	225,70		4.774,30	
Informação e Inteligência											
Administração Geral											
Demais Subfunções											
Relações Exteriores	601,82	601,82				601,82				601,82	
Relações Diplomáticas	601,82	601,82				601,82				601,82	
Cooperação Internacional											
Administração Geral											
Demais Subfunções											
Assistência Social	1.100.204,56	1.198.852,04	161.307,41	924.908,99	3,94	273.943,05	220.224,39	924.908,99	3,95	273.943,05	
Assistência ao Idoso	5.457,59	5.457,59		4.800,00	0,02	657,59	1.200,00	4.800,00	0,02	657,59	
Assistência ao Portador de Deficiência		101.000,00				101.000,00				101.000,00	
Assistência à Criança e ao Adolescente	292.455,18	263.945,18	47.889,16	244.308,69	1,04	19.636,49	63.616,04	244.308,69	1,04	19.636,49	
Assistência Comunitária	802.291,79	828.449,27	113.418,25	675.800,30	2,88	152.648,97	155.408,35	675.800,30	2,89	152.648,97	
Administração Geral											
Demais Subfunções											
Previdência Social	1.968.322,00	2.193.622,00	403.341,90	1.924.304,44	8,20	269.317,56	404.502,82	1.924.304,44	8,22	269.317,56	
Previdência Básica											
Previdência do Regime Estatutário	1.968.322,00	2.193.622,00	403.341,90	1.924.304,44	8,20	269.317,56	404.502,82	1.924.304,44	8,22	269.317,56	
Previdência Complementar											
Previdência Especial											
Administração Geral											

Relatório Resumido de Execução Orçamentária Simplificado

Prefeitura Municipal de Porto Xavier - RS (Poder Executivo)

CNPJ: 87613667000148

Exercício: 2015

Período de referência: 6º bimestre

Função/Subfunção	Execução da Despesa										
	DOTAÇÃO INICIAL	DOTAÇÃO ATUALIZADA (a)	DESPESAS EMPENHADAS			SALDO (c) = (a-b)	DESPESAS LIQUIDADAS			SALDO (e) = (a-d)	INSCRITAS EM RESTOS A PAGAR NÃO PROCESSADOS (f)
			No Bimestre	Até o Bimestre (b)	% (b/total b)		No Bimestre	Até o Bimestre (d)	% (d/Total d)		
Demais Subfunções											
Saúde	5.099.275,65	6.047.578,45	789.185,66	5.032.904,91	21,45	1.014.673,54	1.077.114,40	5.008.079,47	21,39	1.039.498,98	24.825,44
Atenção Básica	2.938.833,64	3.344.932,75	312.696,67	2.517.910,57	10,73	827.022,18	529.644,84	2.515.555,67	10,74	829.377,08	2.354,90
Assistência Hospitalar e Ambulatorial	2.014.610,45	2.475.414,63	444.760,22	2.357.088,91	10,04	118.325,72	506.076,41	2.334.618,37	9,97	140.796,26	22.470,54
Suporte Profilático e Terapêutico											
Vigilância Sanitária	3.599,70	3.599,70		1.030,00		2.569,70		1.030,00		2.569,70	
Vigilância Epidemiológica	142.231,86	223.631,37	31.728,77	156.875,43	0,67	66.755,94	41.393,15	156.875,43	0,67	66.755,94	
Alimentação e Nutrição											
Administração Geral											
Demais Subfunções											
Trabalho											
Proteção e Benefícios ao Trabalhador											
Relações de Trabalho											
Empregabilidade											
Fomento ao Trabalho											
Administração Geral											
Demais Subfunções											
Educação	5.573.248,30	6.026.794,81	1.212.280,41	5.866.519,01	25,00	160.275,80	1.269.987,99	5.852.201,51	25,00	174.593,30	14.317,50
Ensino Fundamental	2.553.106,30	2.700.598,64	532.513,87	2.656.578,75	11,32	44.019,89	564.018,28	2.656.578,75	11,35	44.019,89	
Ensino Médio	265.296,14	255.611,90	41.962,16	252.493,65	1,08	3.118,25	41.962,16	252.493,65	1,08	3.118,25	
Ensino Profissional											
Ensino Superior	108.174,00	108.174,00		38.527,89	0,16	69.646,11		38.527,89	0,16	69.646,11	
Educação Infantil	2.137.986,98	2.441.782,39	560.494,68	2.412.388,65	10,28	29.393,74	556.694,58	2.398.071,15	10,24	43.711,24	14.317,50
Educação de Jovens e Adultos											
Educação Especial	109.188,17	106.531,13	751,42	105.122,95	0,45	1.408,18	17.063,38	105.122,95	0,45	1.408,18	
Educação Básica											
Administração Geral	397.840,61	402.440,65	76.673,28	392.855,06	1,67	9.585,59	90.249,59	392.855,06	1,68	9.585,59	
Demais Subfunções	1.656,10	11.656,10	-115,00	8.552,06	0,04	3.104,04		8.552,06	0,04	3.104,04	
Cultura	105.045,22	86.925,93	15.327,50	82.507,89	0,35	4.418,04	15.738,94	82.507,89	0,35	4.418,04	
Patrimônio Histórico Artístico e Arqueológico											
Difusão Cultural	105.045,22	86.925,93	15.327,50	82.507,89	0,35	4.418,04	15.738,94	82.507,89	0,35	4.418,04	
Administração Geral											
Demais Subfunções											
Direitos da Cidadania	22.989,04	25.277,58	5.150,59	24.197,61	0,10	1.079,97	5.434,34	24.197,61	0,10	1.079,97	
Custódia e Reintegração Social											
Direitos Individuais Coletivos e Difusos	22.989,04	25.277,58	5.150,59	24.197,61	0,10	1.079,97	5.434,34	24.197,61	0,10	1.079,97	
Assistência aos Povos Indígenas											
Administração Geral											
Demais Subfunções											
Urbanismo	58.648,19	58.900,19	11.494,26	55.063,06	0,23	3.837,13	11.707,80	55.063,06	0,24	3.837,13	
Infra-Estrutura Urbana	58.648,19	58.900,19	11.494,26	55.063,06	0,23	3.837,13	11.707,80	55.063,06	0,24	3.837,13	
Serviços Urbanos											
Transportes Coletivos Urbanos											
Administração Geral											
Demais Subfunções											
Habitação	43.093,75	39.993,75	8.827,78	36.451,27	0,16	3.542,48	8.827,78	36.451,27	0,16	3.542,48	
Habitação Rural											
Habitação Urbana	43.093,75	39.993,75	8.827,78	36.451,27	0,16	3.542,48	8.827,78	36.451,27	0,16	3.542,48	
Administração Geral											
Demais Subfunções											
Saneamento	923.488,97	1.058.860,69	94.018,87	1.025.644,21	4,37	33.216,48	222.862,61	1.025.644,21	4,38	33.216,48	
Saneamento Básico Rural	197.481,44	283.493,99	49.841,10	275.654,21	1,17	7.839,78	69.427,18	275.654,21	1,18	7.839,78	
Saneamento Básico Urbano	726.007,53	706.226,21	43.786,81	680.849,62	2,90	25.376,59	153.044,47	680.849,62	2,91	25.376,59	
Administração Geral											
Demais Subfunções											
Gestão Ambiental	58.673,47	65.958,78	13.090,83	63.992,55	0,27	1.966,23	14.304,82	63.992,55	0,27	1.966,23	
Preservação e Conservação Ambiental	58.673,47	65.958,78	13.090,83	63.992,55	0,27	1.966,23	14.304,82	63.992,55	0,27	1.966,23	
Controle Ambiental											
Recuperação de Áreas Degradadas											
Recursos Hídricos											
Meteorologia											
Administração Geral											
Demais Subfunções											

Relatório Resumido de Execução Orçamentária Simplificado

Prefeitura Municipal de Porto Xavier - RS (Poder Executivo)

CNPJ: 87613667000148

Exercício: 2015

Período de referência: 6º bimestre

Função/Subfunção	Execução da Despesa										
	DOTAÇÃO INICIAL	DOTAÇÃO ATUALIZADA (a)	DESPESAS EMPENHADAS			SALDO (c) = (a-b)	DESPESAS LIQUIDADAS			SALDO (e) = (a-d)	INSCRITAS EM RESTOS A PAGAR NÃO PROCESSADOS (f)
			No Bimestre	Até o Bimestre (b)	% (b/total b)		No Bimestre	Até o Bimestre (d)	% (d/Total d)		
Ciência e Tecnologia	55.501,26	35.972,62	5.988,12	35.063,96	0,15	908,66	6.430,62	35.063,96	0,15	908,66	
Desenvolvimento Científico											
Desenvolvimento Tecnológico e Engenharia											
Difusão do Conhecimento Científico e Tecnológico	55.501,26	35.972,62	5.988,12	35.063,96	0,15	908,66	6.430,62	35.063,96	0,15	908,66	
Administração Geral											
Demais Subfunções											
Agricultura	434.832,79	674.402,96	77.598,89	642.637,40	2,74	31.765,56	103.002,91	642.637,40	2,74	31.765,56	
Promoção da Produção Vegetal											
Promoção da Produção Animal	2.033,00	4.157,79		4.156,50	0,02	1,29		4.156,50	0,02	1,29	
Defesa Sanitária Vegetal											
Defesa Sanitária Animal											
Abastecimento	12.407,84	6.300,00		6.300,00	0,03			6.300,00	0,03		
Extensão Rural	414.875,26	660.875,38	77.598,89	629.127,76	2,68	31.747,62	103.002,91	629.127,76	2,69	31.747,62	
Irrigação	500,00										
Administração Geral											
Demais Subfunções	5.016,69	3.069,79		3.053,14	0,01	16,65		3.053,14	0,01	16,65	
Organização Agrária											
Reforma Agrária											
Colonização											
Administração Geral											
Demais Subfunções											
Indústria											
Promoção Industrial											
Produção Industrial											
Mineração											
Propriedade Industrial											
Normalização e Qualidade											
Administração Geral											
Demais Subfunções											
Comércio e Serviços	59.950,56	115.722,56	19.100,66	98.341,87	0,42	17.380,69	22.030,49	98.341,87	0,42	17.380,69	
Promoção Comercial											
Comercialização											
Comércio Exterior											
Serviços Financeiros											
Turismo	59.950,56	115.722,56	19.100,66	98.341,87	0,42	17.380,69	22.030,49	98.341,87	0,42	17.380,69	
Administração Geral											
Demais Subfunções											
Comunicações	500,00	500,00		400,00		100,00		400,00		100,00	
Comunicações Postais											
Telecomunicações	500,00	500,00		400,00		100,00		400,00		100,00	
Administração Geral											
Demais Subfunções											
Energia	186.699,41	331.770,23	8.579,73	264.943,94	1,13	66.826,29	59.271,66	264.943,94	1,13	66.826,29	
Conservação de Energia											
Energia Elétrica	186.699,41	331.770,23	8.579,73	264.943,94	1,13	66.826,29	59.271,66	264.943,94	1,13	66.826,29	
Petróleo											
Biocombustíveis											
Administração Geral											
Demais Subfunções											
Transporte	472.650,90	745.714,23	167.838,48	714.233,67	3,04	31.480,56	177.557,46	714.233,67	3,05	31.480,56	
Transporte Aéreo											
Transporte Rodoviário	472.650,90	745.714,23	167.838,48	714.233,67	3,04	31.480,56	177.557,46	714.233,67	3,05	31.480,56	
Transporte Ferroviário											
Transporte Hidroviário											
Transportes Especiais											
Administração Geral											
Demais Subfunções											
Desporto e Lazer	64.317,15	80.917,15	17.902,02	74.781,30	0,32	6.135,85	25.988,35	74.781,30	0,32	6.135,85	
Desporto de Rendimento											
Desporto Comunitário	64.317,15	80.917,15	17.902,02	74.781,30	0,32	6.135,85	25.988,35	74.781,30	0,32	6.135,85	
Lazer											
Administração Geral											
Demais Subfunções											

Relatório Resumido de Execução Orçamentária Simplificado

Prefeitura Municipal de Porto Xavier - RS (Poder Executivo)

CNPJ: 87613667000148

Exercício: 2015

Período de referência: 6º bimestre

Função/Subfunção	Execução da Despesa										
	DOTAÇÃO INICIAL	DOTAÇÃO ATUALIZADA (a)	DESPESAS EMPENHADAS			SALDO (c) = (a-b)	DESPESAS LIQUIDADAS			SALDO (e) = (a-d)	INSCRITAS EM RESTOS A PAGAR NÃO PROCESSADOS (f)
			No Bimestre	Até o Bimestre (b)	% (b/total b)		No Bimestre	Até o Bimestre (d)	% (d/Total d)		
Encargos Especiais	905.967,00	863.994,69	150.733,59	806.880,60	3,44	57.114,09	141.662,78	794.984,16	3,40	69.010,53	11.896,44
Refinanciamento da Dívida Interna											
Refinanciamento da Dívida Externa											
Serviço da Dívida Interna	500.198,00	492.698,00	88.831,51	471.020,45	2,01	21.677,55	88.831,51	471.020,45	2,01	21.677,55	
Serviço da Dívida Externa											
Transferências		11.958,69	982,45	11.939,57	0,05	19,12	982,45	11.939,57	0,05	19,12	
Outros Encargos Especiais	405.769,00	359.338,00	60.919,63	323.920,58	1,38	35.417,42	51.848,82	312.024,14	1,33	47.313,86	11.896,44
Transferências para a Educação Básica											
Demais Subfunções											
Reserva de Contingência	100.092,22										
Reserva do RPPS	2.384.244,49	2.158.944,49				2.158.944,49				2.158.944,49	
DESPESAS (INTRA-ORÇAMENTÁRIAS) (II)	2.525.610,51	2.268.601,48	487.970,27	2.207.176,99	9,41	61.424,49	499.898,79	2.207.176,99	9,43	61.424,49	
TOTAL (III) = (I + II)	26.011.823,00	27.865.441,09	4.279.238,57	23.465.830,37	100,00	4.399.610,72	5.079.677,79	23.412.990,99	100,00	4.452.450,10	52.839,38

RREO-Anexo 02 | Tabela 2.0 - Demonstrativo da Execução das Despesas por Função/Subfunção | Padrao

Notas Explicativas	Valores
	31/12/2015
Notas Explicativas	-
Notas Explicativas	

RREO-Anexo 03 | Tabela 3.0 - Demonstrativo da Receita Corrente Líquida - Municípios | Padrao

Especificação	Evolução da Receita Corrente Líquida												TOTAL (ÚLTIMOS 12 MESES)	PREVISÃO ATUALIZADA 2015
	<MR-11>	<MR-10>	<MR-9>	<MR-8>	<MR-7>	<MR-6>	<MR-5>	<MR-4>	<MR-3>	<MR-2>	<MR-1>	<MR>		
Especificação	-	-	-	-	-	-	-	-	-	-	-	-	-	-
RECEITAS CORRENTES (I)	2.281.208,79	1.855.924,36	2.105.658,78	2.233.154,66	2.167.072,24	2.109.487,51	1.937.476,57	1.872.597,97	1.918.312,87	1.838.983,18	1.839.846,02	2.810.185,85	24.969.908,80	25.513.229,27
Receita Tributária	75.951,06	82.972,17	193.520,14	401.251,99	108.603,45	107.053,39	89.056,21	83.987,54	91.915,24	79.166,15	75.473,87	96.529,92	1.485.481,13	1.390.586,00
IPTU	0,00	10,37	85.576,79	280.715,02	15.316,69	14.973,44	13.146,50	10.126,54	8.602,11	8.302,21	2.544,38	5.467,47	444.781,52	421.071,00
ISS	22.110,18	23.829,66	35.171,87	29.702,91	41.293,14	34.481,35	26.448,47	28.641,18	26.733,27	29.571,58	33.370,63	24.206,97	355.561,21	304.229,00
ITBI	18.637,96	14.949,23	10.291,18	10.467,58	21.145,79	17.417,50	14.459,34	12.216,00	16.662,50	12.305,00	12.343,00	18.550,70	179.445,78	181.824,00
IRRF	26.662,23	24.477,14	20.205,95	23.526,08	24.244,53	26.987,46	26.263,24	22.087,87	29.552,59	25.339,15	24.980,99	45.072,02	319.399,25	312.462,00
Outras Receitas Tributárias	8.540,69	19.705,77	42.274,35	56.840,40	6.603,30	13.193,64	8.738,66	10.915,95	10.364,77	3.648,21	2.234,87	3.232,76	186.293,37	171.000,00
Receita de Contribuições	65.106,39	68.336,47	70.782,60	74.492,81	78.432,12	74.724,58	71.862,53	70.391,55	69.208,01	69.312,74	72.387,50	62.039,97	847.057,27	847.057,27
Receita Patrimonial	11.383,41	11.005,98	14.464,44	14.256,99	21.380,61	19.409,38	22.516,44	20.688,49	10.067,54	19.063,27	16.307,86	26.203,62	206.748,03	8.293,00
Receita Agropecuária	0,00	0,00	0,00	0,00	0,00	0,00	0,00	0,00	0,00	0,00	0,00	0,00	0,00	0,00
Receita Industrial	0,00	0,00	0,00	0,00	0,00	0,00	0,00	0,00	0,00	0,00	0,00	0,00	0,00	0,00
Receita de Serviços	6.037,77	9.751,09	11.762,66	11.487,39	8.466,10	12.200,47	12.177,48	14.376,84	13.468,63	48.263,32	20.518,61	8.799,63	177.309,99	148.754,00
Transferências Correntes	2.100.425,30	1.671.191,38	1.794.576,05	1.709.466,59	1.916.682,22	1.869.663,88	1.716.904,37	1.666.366,85	1.715.799,06	1.558.567,87	1.644.281,48	2.603.589,36	21.967.514,41	22.532.413,00
Cota-Parte do FPM	861.787,09	879.717,66	640.745,11	691.533,76	850.393,63	739.928,67	547.893,97	640.800,31	534.239,21	608.052,75	686.539,30	789.441,41	8.471.072,87	8.786.326,00
Cota-Parte do ICMS	343.514,38	320.928,79	529.191,18	327.832,65	385.753,14	461.814,23	328.247,33	374.900,57	516.149,60	359.334,67	301.760,16	622.891,63	4.872.318,33	4.458.044,00
Cota-Parte do IPVA	182.224,38	25.333,29	58.610,92	96.066,34	142.451,14	112.482,50	102.486,34	17.266,65	9.652,77	8.125,51	59.943,08	89.271,03	903.913,95	984.864,00
Cota-Parte do ITR	167,35	56,92	217,28	71,76	346,03	37,01	48,07	566,61	8.271,88	15.319,26	264,68	0,00	25.366,85	8.361,00
Transferências da LC 87/1996	0,00	0,00	0,00	11.801,64	2.950,41	2.950,41	2.950,41	2.950,41	2.950,41	2.950,41	2.950,41	2.950,41	35.404,92	25.788,00
Transferências da LC 61/1989														
Transferências do FUNDEB	350.980,71	248.536,44	278.142,45	299.244,27	300.052,61	271.132,04	282.123,93	256.258,99	285.469,41	262.520,66	264.808,46	366.123,66	3.465.393,63	3.485.544,00
Outras Transferências Correntes	361.751,39	196.618,28	287.669,11	282.916,17	234.735,26	281.319,02	453.154,32	373.623,31	359.065,78	302.264,61	328.015,39	732.911,22	4.194.043,86	4.783.486,00
Outras Receitas Correntes	22.304,86	12.667,27	20.552,89	22.198,89	33.507,74	26.435,81	24.959,54	16.786,70	17.854,39	64.609,83	10.896,70	13.023,35	285.797,97	586.126,00
DEDUÇÕES (II)	330.888,05	298.450,85	299.874,96	282.568,57	347.948,22	329.639,27	260.071,42	262.933,21	270.895,53	296.635,81	290.504,67	381.750,16	3.652.160,72	3.894.579,00
Contrib. do Servidor para o Plano de Previdência	51.016,33	52.777,87	52.821,87	55.512,75	54.858,59	55.516,68	55.088,50	54.514,20	54.737,04	54.984,65	55.078,03	55.731,95	652.638,46	741.416,00
Compensações Financ. entre Regimes Previdência	0,00	0,00	0,00	0,00	15.250,45	8.999,17	7.244,27	0,00	0,00	41.189,80	23.526,68	0,00	96.210,37	284.067,00
Dedução de Receita para Formação do FUNDEB	279.871,72	245.672,98	247.053,09	227.055,82	277.839,18	265.123,42	197.738,65	208.419,01	216.158,49	200.461,36	211.899,96	326.018,21	2.903.311,89	2.869.096,00
RECEITA CORRENTE LÍQUIDA (III) = (I - II)	1.950.320,74	1.557.473,51	1.805.783,82	1.950.586,09	1.819.124,02	1.779.848,24	1.677.405,15	1.609.664,76	1.647.417,34	1.542.347,37	1.549.341,35	2.428.435,69	21.317.748,08	21.648.346,00

RREO-Anexo 03 | Tabela 3.0 - Demonstrativo da Receita Corrente Líquida - Municípios | Padrao

Notas Explicativas	Valores
	31/12/2015
Notas Explicativas	-
Notas Explicativas	

Relatório Resumido de Execução Orçamentária Simplificado

Prefeitura Municipal de Porto Xavier - RS (Poder Executivo)

CNPJ: 87613667000148

Exercício: 2015

Período de referência: 6º bimestre

RREO-Anexo 04 - RPPS | Tabela 4.1 - Demonstrativo das Receitas e Despesas Previdenciárias do RPPS | Padrao

Receitas	Execução da Receita			
	PREVISÃO INICIAL	PREVISÃO ATUALIZADA	RECEITAS REALIZADAS	
			Até o Bimestre / 2015	Até o Bimestre / 2014
Receitas	-	-	-	-
RECEITAS PREVIDENCIÁRIAS - RPPS (EXCETO INTRA-ORÇAMENTÁRIAS) (I)	2.089.381,00	2.089.381,00	2.800.068,81	1.814.061,93
RECEITAS CORRENTES	2.089.381,00	2.089.381,00	2.800.068,81	1.814.061,93
Receita de Contribuições dos Segurados	741.416,00	741.416,00	652.638,46	663.918,20
Pessoal Civil	741.416,00	741.416,00	652.638,46	663.918,20
Ativo	741.416,00	741.416,00	652.638,46	663.918,20
Inativo	0,00	0,00	0,00	0,00
Pensionista	0,00	0,00	0,00	0,00
Pessoal Militar	0,00	0,00	0,00	0,00
Ativo	0,00	0,00	0,00	0,00
Inativo	0,00	0,00	0,00	0,00
Pensionista	0,00	0,00	0,00	0,00
Outras Receitas de Contribuições	0,00	0,00	0,00	0,00
Receita Patrimonial	1.063.898,00	1.063.898,00	2.078.981,78	978.362,43
Receitas Imobiliárias	0,00	0,00	0,00	0,00
Receitas de Valores Mobiliários	1.063.898,00	1.063.898,00	2.089.241,08	978.362,43
Outras Receitas Patrimoniais	0,00	0,00	-10.259,30	0,00
Receita de Serviços	0,00	0,00	0,00	0,00
Outras Receitas Correntes	284.067,00	284.067,00	68.448,57	171.781,30
Compensações Previdenciárias do RGPS para o RPPS	0,00	0,00	-14.527,51	170.572,11
Demais Receitas Correntes	284.067,00	284.067,00	82.976,08	1.209,19
RECEITAS DE CAPITAL	0,00	0,00	0,00	0,00
Alienação de Bens, Direitos e Ativos	0,00	0,00	0,00	0,00
Amortização de Empréstimos	0,00	0,00	0,00	0,00
Outras Receitas de Capital	0,00	0,00	0,00	0,00
RECEITAS PREVIDENCIÁRIAS - RPPS (INTRA-ORÇAMENTÁRIAS) (II)	2.264.404,00	2.264.404,00	2.207.176,99	1.572.336,40
TOTAL DAS RECEITAS PREVIDENCIÁRIAS - RPPS (III) = (I + II)	4.353.785,00	4.353.785,00	5.007.245,80	3.386.398,33

RREO-Anexo 04 - RPPS | Tabela 4.1 - Demonstrativo das Receitas e Despesas Previdenciárias do RPPS | Padrao

Despesas	Execução da Despesa						
	DOTAÇÃO INICIAL	DOTAÇÃO ATUALIZADA	DESPESAS EMPENHADAS		DESPESAS LIQUIDADAS		INSCRITAS EM RESTOS A PAGAR NÃO PROCESSADOS
			Até o Bimestre/2015	Até o Bimestre/2014	Até o Bimestre / 2015	Até o Bimestre / 2014	
Despesas	-	-	-	-	-	-	-
DESPESAS PREVIDENCIÁRIAS - RPPS (EXCETO INTRA-ORÇAMENTÁRIAS) (IV)	4.352.566,49	4.352.566,49	1.924.304,44	1.542.929,44	1.924.304,44	1.542.929,44	-
ADMINISTRAÇÃO	52.530,00	52.530,00	11.831,13	19.242,85	11.831,13	19.242,85	-
Despesas Correntes	47.530,00	47.530,00	11.831,13	16.088,85	11.831,13	16.088,85	-
Despesas de Capital	5.000,00	5.000,00	0,00	3.154,00	0,00	3.154,00	-
PREVIDÊNCIA	4.300.036,49	4.300.036,49	1.912.473,31	1.523.686,59	1.912.473,31	1.523.686,59	-
Pessoal Civil	1.745.170,00	1.970.470,00	1.758.053,15	1.378.084,07	1.758.053,15	1.378.084,07	-
Aposentadorias	1.331.840,00	1.556.840,00	1.534.075,38	1.198.927,42	1.534.075,38	1.198.927,42	-
Pensões	413.330,00	413.330,00	223.951,57	179.156,65	223.951,57	179.156,65	-

Relatório Resumido de Execução Orçamentária Simplificado

Prefeitura Municipal de Porto Xavier - RS (Poder Executivo)

CNPJ: 87613667000148

Exercício: 2015

Período de referência: 6º bimestre

Despesas	Execução da Despesa							
	DOTAÇÃO INICIAL	DOTAÇÃO ATUALIZADA	DESPESAS EMPENHADAS		DESPESAS LIQUIDADAS		INSCRITAS EM RESTOS A PAGAR NÃO PROCESSADOS	
			Até o Bimestre/2015	Até o Bimestre/2014	Até o Bimestre / 2015	Até o Bimestre / 2014	Em 2015	Em 2014
Outros Benefícios Previdenciários	0,00	300,00	26,20	0,00	26,20	0,00		
Pessoal Militar	0,00	0,00	0,00	0,00	0,00	0,00		0,00
Reformas	0,00	0,00	0,00	0,00	0,00	0,00		
Pensões	0,00	0,00	0,00	0,00	0,00	0,00		
Outros Benefícios Previdenciários	0,00	0,00	0,00	0,00	0,00	0,00		
Outras Despesas Previdenciárias	2.554.866,49	2.329.566,49	154.420,16	145.602,52	154.420,16	145.602,52		
Compensação Previdenciária do RPPS para o RGPS	170.622,00	170.622,00	154.420,16	145.602,52	154.420,16	145.602,52		
Demais Despesas Previdenciárias	2.384.244,49	2.158.944,49	0,00	0,00	0,00	0,00		
DESPESAS PREVIDENCIÁRIAS - RPPS (INTRA-ORÇAMENTÁRIAS) (V)	1.218,51	1.218,51	0,00	1.786,29	0,00	1.786,29		
TOTAL DAS DESPESAS PREVIDENCIÁRIAS - RPPS (VI) = (IV + V)	4.353.785,00	4.353.785,00	1.924.304,44	1.544.715,73	1.924.304,44	1.544.715,73		
RESULTADO PREVIDENCIÁRIO (VII) = (III - VI)	0,00	0,00	3.082.941,36	1.841.682,60	3.082.941,36	1.841.682,60		

RREO-Anexo 04 - RPPS | Tabela 4.1 - Demonstrativo das Receitas e Despesas Previdenciárias do RPPS | Padrao

Aportes de Recursos para o Regime Próprio de Previdência do Servidor	Aportes de Recursos
	Aportes Realizados
Aportes de Recursos para o Regime Próprio de Previdência do Servidor	-
TOTAL DOS APORTES PARA O RPPS	0,00
Plano Financeiro	0,00
Recursos para Cobertura de Insuficiências Financeiras	0,00
Recursos para Formação de Reserva	0,00
Outros Aportes para o RPPS	0,00
Plano Previdenciário	0,00
Recursos para Cobertura de Déficit Financeiro	0,00
Recursos para Cobertura de Déficit Atuarial	0,00
Outros Aportes para o RPPS	0,00

RREO-Anexo 04 - RPPS | Tabela 4.1 - Demonstrativo das Receitas e Despesas Previdenciárias do RPPS | Padrao

Reserva Orçamentária do RPPS	Previsão Orçamentária
	Previsão Orçamentária
Reserva Orçamentária do RPPS	-
VALOR	2.384.244,49

RREO-Anexo 04 - RPPS | Tabela 4.1 - Demonstrativo das Receitas e Despesas Previdenciárias do RPPS | Padrao

Bens e Direitos do RPPS	Período de Referência	
	PERÍODO DE REFERÊNCIA	
	2015	2014
Bens e Direitos do RPPS	-	-
CAIXA	0,00	0,00
BANCOS CONTA MOVIMENTO	149.352,42	73.191,90
INVESTIMENTOS	19.941.307,32	16.942.090,75
OUTROS BENS E DIREITOS	353.889,00	318.783,00

Relatório Resumido de Execução Orçamentária Simplificado

Prefeitura Municipal de Porto Xavier - RS (Poder Executivo)

CNPJ: 87613667000148

Exercício: 2015


Período de referência: 6º bimestre

RREO-Anexo 04 - RPPS | Tabela 4.1 - Demonstrativo das Receitas e Despesas Previdenciárias do RPPS | Padrao

Receitas Intra-Orçamentárias - RPPS	Execução da Receita Intra			
	PREVISÃO INICIAL	PREVISÃO ATUALIZADA	RECEITAS REALIZADAS	
			Até o Bimestre / 2015	Até o Bimestre / 2014
Receitas Intra-Orçamentárias - RPPS	-	-	-	-
RECEITAS CORRENTES (VIII)	2.264.404,00	2.264.404,00	2.207.176,99	1.572.336,40
Receita de Contribuições	2.207.510,69	2.207.510,69	2.170.435,64	1.557.068,46
Patronal	751.523,78	751.523,78	715.253,55	673.080,14
Pessoal Civil	751.523,78	751.523,78	715.253,55	673.080,14
Ativo	751.523,78	751.523,78	715.253,55	673.080,14
Inativo	0,00	0,00	0,00	0,00
Pensionista	0,00	0,00	0,00	0,00
Pessoal Militar	0,00	0,00	0,00	0,00
Ativo	0,00	0,00	0,00	0,00
Inativo	0,00	0,00	0,00	0,00
Pensionista	0,00	0,00	0,00	0,00
Para Cobertura de Déficit Atuarial	1.337.918,85	1.337.918,85	1.273.347,37	770.214,13
Em Regime de Débitos e Parcelamentos	118.068,06	118.068,06	181.834,72	113.774,19
Receita Patrimonial	0,00	0,00	0,00	0,00
Receita de Serviços	0,00	0,00	0,00	0,00
Outras Receitas Correntes	56.893,31	56.893,31	36.741,35	15.267,94
RECEITAS DE CAPITAL (IX)	0,00	0,00	0,00	0,00
Alienação de Bens	0,00	0,00	0,00	0,00
Amortização de Empréstimos	0,00	0,00	0,00	0,00
Outras Receitas de Capital	0,00	0,00	0,00	0,00
TOTAL DAS RECEITAS PREVIDENCIÁRIAS INTRA-ORÇAMENTÁRIAS (X) = (VIII + IX)	2.264.404,00	2.264.404,00	2.207.176,99	1.572.336,40

RREO-Anexo 04 - RPPS | Tabela 4.1 - Demonstrativo das Receitas e Despesas Previdenciárias do RPPS | Padrao

Despesas Intra-Orçamentárias - RPPS	Execução da Despesa Intra						
	DOTAÇÃO INICIAL	DOTAÇÃO ATUALIZADA	DESPESAS EMPENHADAS		DESPESAS LIQUIDADAS		INSCRITAS EM RESTOS A PAGAR NÃO PROCESSADOS
			Até o Bimestre/2015	Até o Bimestre/2014	Até o Bimestre / 2015	Até o Bimestre / 2014	
Despesas Intra-Orçamentárias - RPPS	-	-	-	-	-	-	-
ADMINISTRAÇÃO (XI)	1.218,51	1.218,51		1.786,29		1.786,29	
Despesas Correntes	1.218,51	1.218,51		1.786,29		1.786,29	
Despesas de Capital	0,00	0,00		0,00		0,00	
TOTAL DAS DESPESAS PREVIDENCIÁRIAS INTRA-ORÇAMENTÁRIAS (XII) = (XI)	1.218,51	1.218,51		1.786,29		1.786,29	

 <p>Sistema de Informações Contábeis e Fiscais do Setor Público Brasileiro</p> <p>TESOURO NACIONAL</p>	Relatório Resumido de Execução Orçamentária Simplificado
	Prefeitura Municipal de Porto Xavier - RS (Poder Executivo)
	CNPJ: 87613667000148
	Exercício: 2015
	Período de referência: 6º bimestre

RREO-Anexo 04 - RPPS | Tabela 4.1 - Demonstrativo das Receitas e Despesas Previdenciárias do RPPS | Padrao

Notas Explicativas	Valores
	31/12/2015
Notas Explicativas	-
Notas Explicativas	

RREO-Anexo 05 | Tabela 5.0 - Demonstrativo do Resultado Nominal | Padrao

Dívida Fiscal Líquida	Comparativo da Dívida Fiscal e Previdenciária		
	Saldo		
	Em 31/Dez/2014 (a)	No Bimestre Anterior (b)	No Bimestre (c)
Dívida Fiscal Líquida	-	-	-
Dívida Consolidada (I)	1.865.552,27	1.906.650,00	1.833.914,23
DEDUÇÕES (II)	2.765.060,02	2.828.914,93	2.753.002,72
Disponibilidade de Caixa Bruta	1.801.404,63	2.403.471,05	2.091.053,66
Demais Haveres Financeiros	1.542.505,98	826.692,29	1.134.714,58
(-) Restos a Pagar Processados (Exceto Precatórios)	-578.850,59	-401.248,41	-472.765,52
Dívida Consolidada Líquida (III) = (I - II)	-899.507,75	-922.264,93	-919.088,49
Receita de Privatizações (IV)	0,00	0,00	0,00
Passivos Reconhecidos (V)	640.006,92	489.775,48	473.836,55
Dívida Fiscal Líquida (VI) = (III + IV - V)	-1.539.514,67	-1.412.040,41	-1.392.925,04

RREO-Anexo 05 | Tabela 5.0 - Demonstrativo do Resultado Nominal | Padrao

Resultado Nominal	Período de Referência	
	Período de Referência	
	No Bimestre (c-b)	Até o Bimestre (c-a)
Resultado Nominal	-	-
VALOR	19.115,37	146.589,63

RREO-Anexo 05 | Tabela 5.0 - Demonstrativo do Resultado Nominal | Padrao

Discriminação da Meta Fiscal	Valor Realizado no Período
	Valor Corrente
Discriminação da Meta Fiscal	-
Meta de Resultado Nominal fixada no Anexo de Metas Fiscais da LDO para o Exercício de Referência	-588.760,00

RREO-Anexo 05 | Tabela 5.0 - Demonstrativo do Resultado Nominal | Padrao

Regime Previdenciário - Dívida Fiscal Líquida Previdenciária	Comparativo da Dívida Fiscal e Previdenciária		
	Saldo		
	Em 31/Dez/2014 (a)	No Bimestre Anterior (b)	No Bimestre (c)
Regime Previdenciário - Dívida Fiscal Líquida Previdenciária	-	-	-
Dívida Consolidada Previdenciária (VII)	14.441.093,16	14.441.093,16	17.316.910,10
Passivo Atuarial	14.441.093,16	14.441.093,16	17.316.910,10
Demais Dívidas	0,00	0,00	0,00
DEDUÇÕES (VIII)	17.655.047,84	20.276.210,96	20.915.921,45
Disponibilidade de Caixa Bruta	90.906,91	67.051,00	149.352,42
Investimentos	16.924.375,71	19.711.254,50	20.295.196,32
Demais Haveres Financeiros	650.696,38	499.300,78	483.507,49
(-) Restos a Pagar Processados	-10.931,16	-1.395,32	-12.134,78
Dívida Consolidada Líquida Previdenciária (IX) = (VII - VIII)	-3.213.954,68	-5.835.117,80	-3.599.011,35
Passivos Reconhecidos (X)	0,00	0,00	0,00
Dívida Fiscal Líquida Previdenciária (XI) = (IX - X)	-3.213.954,68	-5.835.117,80	-3.599.011,35

RREO-Anexo 05 | Tabela 5.0 - Demonstrativo do Resultado Nominal | Padrao

Notas Explicativas	Valores
	31/12/2015
Notas Explicativas	-
Notas Explicativas	

RREO-Anexo 06 | Tabela 6.2 - Demonstrativo do Resultado Primário - Municípios | Padrao

Receitas Primárias	PREVISÃO ATUALIZADA	Receitas Realizadas	
		RECEITAS REALIZADAS	
		Até o Bimestre / 2015	Até o Bimestre / 2014
Receitas Primárias	-	-	-
RECEITAS PRIMÁRIAS CORRENTES (I)	24.938.233,00	24.075.363,80	23.139.831,19
Receitas Tributárias	1.390.586,00	1.485.481,13	1.368.787,34
IPTU	421.071,00	444.781,52	423.239,61
ISS	304.229,00	355.561,21	305.277,41
ITBI	181.824,00	179.445,78	202.832,25

Relatório Resumido de Execução Orçamentária Simplificado

Prefeitura Municipal de Porto Xavier - RS (Poder Executivo)

CNPJ: 87613667000148

Exercício: 2015

Período de referência: 6º bimestre

Receitas Primárias	Receitas Realizadas		
	PREVISÃO ATUALIZADA	RECEITAS REALIZADAS	
		Até o Bimestre / 2015	Até o Bimestre / 2014
IRRF	312.462,00	319.399,25	271.070,63
Outras Receitas Tributárias	171.000,00	186.293,37	166.367,44
Receitas de Contribuições	3.084.263,69	3.017.492,91	2.361.766,89
Receitas Previdenciárias	2.948.926,69	2.826.074,10	2.220.986,66
Outras Receitas de Contribuições	135.337,00	191.418,81	140.780,23
Receita Patrimonial Líquida	8.293,00	8.336,48	7.860,87
Receita Patrimonial	1.072.191,00	2.295.989,11	1.094.840,47
(-) Aplicações Financeiras	1.063.898,00	2.287.652,63	1.086.979,60
Transferências Correntes	19.663.317,00	19.064.203,97	18.527.157,13
Cota-Parte do FPM	7.029.061,00	6.776.858,60	6.804.866,23
Cota-Parte do ICMS	3.566.435,00	3.874.180,02	3.207.187,94
Cota-Parte do IPVA	787.891,00	723.130,91	725.678,91
Convênios	397.871,00	530.306,00	397.871,21
Outras Transferências Correntes	7.882.059,00	7.159.728,44	7.391.552,84
Demais Receitas Correntes	791.773,31	499.849,31	874.258,96
Dívida Ativa	238.555,00	128.304,80	386.358,12
Diversas Receitas Correntes	553.218,31	371.544,51	487.900,84
RECEITAS DE CAPITAL (II)	9.692,00	1.080.948,13	1.434.766,49
Operações de Crédito (III)		455.320,02	322.929,32
Amortização de Empréstimos (IV)	9.692,00	8.484,00	16.654,96
Alienação de Bens (V)			76.900,00
Transferências de Capital		584.991,00	986.195,03
Convênios		120.000,00	16.650,00
Outras Transferências de Capital		464.991,00	969.545,03
Outras Receitas de Capital		32.153,11	32.087,18
RECEITAS PRIMÁRIAS DE CAPITAL (VI) = (II - III - IV - V)		617.144,11	1.018.282,21
RECEITA PRIMÁRIA TOTAL (VII) = (I + VI)	24.938.233,00	24.692.507,91	24.158.113,40

Relatório Resumido de Execução Orçamentária Simplificado

Prefeitura Municipal de Porto Xavier - RS (Poder Executivo)

CNPJ: 87613667000148

Exercício: 2015

Período de referência: 6º bimestre

RREO-Anexo 06 | Tabela 6.2 - Demonstrativo do Resultado Primário - Municípios | Padrao

Despesas Primárias	Execução da Despesa						
	DOTAÇÃO ATUALIZADA	Despesas Empenhadas		DESPESAS LIQUIDADAS		Despesas Inscritas em Restos a Pagar Não Processados	
		Até o Bimestre / 2015	Até o Bimestre / 2014	Até o Bimestre / 2015	Até o Bimestre / 2014	Em 2015	Em 2014
Despesas Primárias	-	-	-	-	-	-	-
DESPESAS CORRENTES (VIII)	24.543.281,91	22.485.009,38	21.591.306,82	22.466.299,50	21.554.616,03	18.709,88	36.690,79
Pessoal e Encargos Sociais	15.794.543,93	15.107.395,93	13.555.585,08	15.107.395,93	13.554.352,08		1.233,00
Juros e Encargos da Dívida (IX)	212.785,00	188.092,63	166.519,10	188.092,63	166.519,10		
Outras Despesas Correntes	8.535.952,98	7.189.520,82	7.869.202,64	7.170.810,94	7.833.744,85	18.709,88	35.457,79
DESPESAS PRIMÁRIAS CORRENTES (X) = (VIII - IX)	24.330.496,91	22.296.916,75	21.424.787,72	22.278.206,87	21.388.096,93	18.709,88	36.690,79
DESPESAS DE CAPITAL (XI)	1.163.214,69	980.820,99	1.911.056,85	946.691,49	1.424.701,81	34.129,50	486.355,04
Investimentos	638.239,69	473.017,10	1.483.214,02	438.887,60	996.858,98	34.129,50	486.355,04
Inversões Financeiras	6.300,00	6.300,00	9.600,00	6.300,00	9.600,00		
Concessão de Empréstimos (XII)	6.300,00	6.300,00	9.600,00	6.300,00	9.600,00		
Aquisição de Título de Capital já Integralizado (XIII)							
Demais Inversões Financeiras							
Amortização da Dívida (XIV)	518.675,00	501.503,89	418.242,83	501.503,89	418.242,83		
DESPESAS PRIMÁRIAS DE CAPITAL (XV) = (XI - XII - XIII - XIV)	638.239,69	473.017,10	1.483.214,02	438.887,60	996.858,98	34.129,50	486.355,04
RESERVA DE CONTINGÊNCIA (XVI)							
RESERVA DO RPPS (XVII)	2.158.944,49						
DESPESA PRIMÁRIA TOTAL (XVIII) = (X + XV + XVI + XVII)	27.127.681,09	22.769.933,85	22.908.001,74	22.717.094,47	22.384.955,91	52.839,38	523.045,83
RESULTADO PRIMÁRIO (XIX) = (VII - XVIII)	-2.189.448,09	1.922.574,06	1.250.111,66	1.975.413,44	1.773.157,49		
SALDOS DE EXERCÍCIOS ANTERIORES				427.699,35	481.339,74		

Relatório Resumido de Execução Orçamentária Simplificado

Prefeitura Municipal de Porto Xavier - RS (Poder Executivo)

CNPJ: 87613667000148

Exercício: 2015

Período de referência: 6º bimestre

RREO-Anexo 06 | Tabela 6.2 - Demonstrativo do Resultado Primário - Municípios | Padrao

Discriminação da Meta Fiscal	Valor Realizado no Período
	Valor Corrente
Discriminação da Meta Fiscal	-
META DE RESULTADO PRIMÁRIO FIXADA NO ANEXO DE METAS FISCAIS DA LDO PARA O EXERCÍCIO DE REFERÊNCIA	-364.894,00

RREO-Anexo 06 | Tabela 6.2 - Demonstrativo do Resultado Primário - Municípios | Padrao

Notas Explicativas	Valores
	31/12/2015
Notas Explicativas	-
Notas Explicativas	

Relatório Resumido de Execução Orçamentária Simplificado

Prefeitura Municipal de Porto Xavier - RS (Poder Executivo)

CNPJ: 87613667000148

Exercício: 2015

Período de referência: 6º bimestre

RREO-Anexo 07 | Tabela 7.0 - Demonstrativo dos Restos à Pagar por Poder e Órgão - Municípios | Padrao

Poder/Órgão	Poder/Órgão												
	Poder/Órgão												
	RESTOS A PAGAR PROCESSADOS E NÃO PROCESSADOS LIQUIDADOS EM EXERCÍCIOS ANTERIORES					RESTOS A PAGAR NÃO PROCESSADOS							Saldo Total (a+b)
	Inscritos		Pagos	Cancelados	Saldo (a)	Inscritos		Liquidados	Pagos	Cancelados	Saldo (b)		
Em Exercícios Anteriores	Em 31 de Dezembro de 2014	Em Exercícios Anteriores				Em 31 de Dezembro de 2014							
RESTOS A PAGAR (EXCETO INTRA-ORÇAMENTÁRIOS) (I)	98.561,69	456.361,50	545.719,54	3.952,25	5.251,40	409.320,78	523.045,83	631.287,07	635.239,32	18.569,60	278.557,69	283.809,09	
PODER EXECUTIVO	98.561,69	456.361,50	545.719,54	3.952,25	5.251,40	409.320,78	523.045,83	631.287,07	635.239,32	18.569,60	278.557,69	283.809,09	
PODER LEGISLATIVO													
Câmara Municipal													
Tribunal de Contas do Município													
RESTOS A PAGAR (INTRA-ORÇAMENTÁRIOS) (II)	0,00	0,00	0,00	0,00	0,00	0,00	0,00	0,00	0,00	0,00	0,00	0,00	
TOTAL (III) = (I + II)	98.561,69	456.361,50	545.719,54	3.952,25	5.251,40	409.320,78	523.045,83	631.287,07	635.239,32	18.569,60	278.557,69	283.809,09	

Relatório Resumido de Execução Orçamentária Simplificado

Prefeitura Municipal de Porto Xavier - RS (Poder Executivo)

CNPJ: 87613667000148

Exercício: 2015

Período de referência: 6º bimestre

RREO-Anexo 07 | Tabela 7.0 - Demonstrativo dos Restos à Pagar por Poder e Órgão - Municípios | Padrao

Notas Explicativas	Valores
	31/12/2015
Notas Explicativas	-
Notas Explicativas	

RREO-Anexo 09 | Tabela 9.0 - Demonstrativo das Receitas de Operações de Crédito e Despesas de Capital | Padrao

Receitas	Receitas de Operações de Crédito		
	PREVISÃO ATUALIZADA (a)	RECEITAS REALIZADAS (b)	SALDO NÃO REALIZADO (c) = (a - b)
Receitas	-	-	-
RECEITAS DE OPERAÇÕES DE CRÉDITO (I)	0,00	455.320,02	-455.320,02

Relatório Resumido de Execução Orçamentária Simplificado

Prefeitura Municipal de Porto Xavier - RS (Poder Executivo)

CNPJ: 87613667000148

Exercício: 2015

Período de referência: 6º bimestre

RREO-Anexo 09 | Tabela 9.0 - Demonstrativo das Receitas de Operações de Crédito e Despesas de Capital | Padrao

Despesas	Despesas de Capital				
	DOTAÇÃO ATUALIZADA (d)	DESPESAS EMPENHADAS (e)	DESPESAS LIQUIDADAS	DESPESAS INSCRITAS EM RESTOS A PAGAR NÃO PROCESSADOS	SALDO NÃO EXECUTADO (f) = (d - e)
Despesas	-	-	-	-	-
DESPESAS DE CAPITAL	1.163.214,69	980.820,99	946.691,49	34.129,50	182.393,70
(-) Incentivos Fiscais a Contribuinte	0,00	0,00	0,00	0,00	0,00
(-) Incentivos Fiscais a Contribuinte por Instituições Financeiras	0,00	0,00	0,00	0,00	0,00
DESPESA DE CAPITAL LÍQUIDA (II)	1.163.214,69	980.820,99	946.691,49	34.129,50	182.393,70

Relatório Resumido de Execução Orçamentária Simplificado

Prefeitura Municipal de Porto Xavier - RS (Poder Executivo)

CNPJ: 87613667000148

Exercício: 2015

Período de referência: 6º bimestre

RREO-Anexo 09 | Tabela 9.0 - Demonstrativo das Receitas de Operações de Crédito e Despesas de Capital | Padrao

Resultado para Apuração da Regra de Ouro	Resultado para Apuração da Regra de Ouro		
	(a - d)	(b - e)	(c - f)
Resultado para Apuração da Regra de Ouro	-	-	-
RESULTADO PARA APURAÇÃO DA REGRA DE OURO (III) = (I - II)	-1.163.214,69	-525.500,97	-637.713,72

RREO-Anexo 09 | Tabela 9.0 - Demonstrativo das Receitas de Operações de Crédito e Despesas de Capital | Padrao

Notas Explicativas	Valores
	31/12/2015
Notas Explicativas	-
Notas Explicativas	

Relatório Resumido de Execução Orçamentária Simplificado
Prefeitura Municipal de Porto Xavier - RS (Poder Executivo)
CNPJ: 87613667000148
Exercício: 2015
Período de referência: 6º bimestre

RREO-Anexo 10 - RPPS | Tabela 10.1 - Demonstrativo da Projeção Atuarial do Regime Próprio de Previdência dos Servidores | Padrao

Projeção Atuarial do Regime Próprio de Previdência dos Servidores	Projeção Atuarial do Regime Próprio de Previdência dos Servidores			
	Projeção Atuarial do Regime Próprio de Previdência dos Servidores			
	RECEITAS PREVIDENCIÁRIAS (a)	DESPESAS PREVIDENCIÁRIAS (b)	RESULTADO PREVIDENCIÁRIO (c) = (a - b)	SALDO FINANCEIRO DO EXERCÍCIO (d) = ("d" exercício Anterior) + (c)
2014				
2015	4.467.037,58	1.831.356,03	2.635.681,55	19.952.591,65
2016	4.548.509,91	1.973.609,41	2.574.900,50	22.527.492,14
2017	4.741.929,51	2.077.084,95	2.664.844,56	25.192.336,71
2018	4.907.492,22	2.213.653,17	2.693.839,05	27.886.175,76
2019	5.147.368,56	2.366.225,41	2.781.143,15	30.667.318,91
2020	5.429.234,20	2.588.947,66	2.840.286,54	35.507.605,45
2021	5.677.963,95	2.705.375,29	2.972.588,66	38.480.194,11
2022	5.991.802,74	2.983.645,87	3.008.156,87	41.488.350,98
2023	6.262.455,03	3.130.905,48	3.131.549,55	44.619.900,53
2024	6.575.005,27	3.375.175,63	3.199.829,64	47.819.730,18
2025	6.877.793,05	3.578.281,35	3.299.511,70	49.119.241,88
2026	7.230.923,69	3.906.547,02	3.324.376,67	52.443.618,55
2027	7.520.864,31	4.048.396,53	3.472.467,77	55.916.086,32
2028	7.821.384,16	4.193.452,15	3.627.932,00	59.544.018,33
2029	8.150.490,48	4.391.876,30	3.758.614,18	63.302.632,51
2030	8.485.925,55	4.584.300,66	3.901.624,90	67.204.257,40
2031	8.871.990,29	4.895.162,28	3.976.828,01	71.181.085,41
2032	9.256.762,49	5.187.712,38	4.069.050,12	75.250.135,52
2033	9.622.405,08	5.408.046,10	4.214.358,98	79.464.494,50
2034	10.074.380,84	5.848.360,64	4.226.020,19	83.690.514,70
2035	10.483.978,82	6.163.796,60	4.320.182,22	88.010.696,92
2036	10.921.882,97	6.542.139,88	4.379.743,09	92.390.440,01
2037	11.396.690,63	7.013.860,40	4.382.830,23	96.773.270,24
2038	11.816.897,15	7.327.171,60	4.489.725,55	101.262.995,79
2039	12.246.772,77	7.647.880,79	4.598.891,98	105.861.887,76
2040	12.651.547,78	7.876.229,94	4.775.317,84	110.637.205,60
2041	13.084.043,40	8.151.579,65	4.932.463,75	115.569.669,35
2042	11.977.276,90	8.463.108,12	3.514.168,78	119.083.838,13
2043	12.275.532,36	8.629.597,28	3.645.935,07	122.729.773,20
2044	12.604.753,95	8.860.807,25	3.743.946,70	126.473.719,90
2045	12.941.943,70	9.096.799,69	3.845.144,01	130.318.863,91
2046	13.298.434,70	9.369.392,25	3.929.042,45	134.247.906,36
2047	13.651.171,59	9.615.661,17	4.035.510,42	138.283.416,78
2048	14.012.498,46	9.866.989,23	4.145.509,23	142.428.926,01
2049	14.698.940,52	10.156.550,20	4.542.390,31	146.971.316,32
2050	15.103.228,63	10.418.741,43	4.684.487,20	151.655.803,52
2051	15.518.525,37	10.686.283,32	4.832.242,05	156.488.045,56
2052	15.932.107,98	10.924.785,00	5.007.322,98	161.495.368,55
2053	16.371.688,86	11.202.842,38	5.168.846,48	166.664.215,03
2054	16.823.574,72	11.486.544,10	5.337.030,61	172.001.245,65

Relatório Resumido de Execução Orçamentária Simplificado

Prefeitura Municipal de Porto Xavier - RS (Poder Executivo)

CNPJ: 87613667000148

Exercício: 2015

Período de referência: 6º bimestre

Projeção Atuarial do Regime Próprio de Previdência dos Servidores	Projeção Atuarial do Regime Próprio de Previdência dos Servidores			
	Projeção Atuarial do Regime Próprio de Previdência dos Servidores			
	RECEITAS PREVIDENCIÁRIAS (a)	DESPESAS PREVIDENCIÁRIAS (b)	RESULTADO PREVIDENCIÁRIO (c) = (a - b)	SALDO FINANCEIRO DO EXERCÍCIO (d) = ("d" exercício Anterior) + (c)
2055	17.288.211,10	11.775.993,72	5.512.217,38	177.513.463,02
2056	17.752.209,42	12.034.834,91	5.717.374,51	183.230.837,53
2057	18.244.932,24	12.335.587,68	5.909.344,56	189.140.182,10
2058	18.737.726,34	12.604.912,96	6.132.813,38	195.272.995,48
2059	19.260.823,44	12.917.376,17	6.343.447,28	201.616.442,76
2060	19.784.806,08	13.197.570,98	6.587.235,10	208.203.677,86
2061	20.325.951,80	13.483.079,45	6.842.872,35	215.046.550,21
2062	20.885.014,47	13.773.995,43	7.111.019,04	222.157.569,24
2063	21.462.788,25	14.070.414,38	7.392.373,88	229.549.943,12
2064	16.598.585,30	14.372.433,35	2.226.151,95	231.776.095,07
2065	16.771.712,65	14.656.290,79	2.115.421,86	233.891.516,93
2066	16.938.750,02	14.969.473,55	1.969.276,47	235.860.793,40
2067	17.097.580,24	15.288.552,79	1.809.027,45	237.669.820,85
2068	17.247.364,94	15.613.632,23	1.633.732,71	239.303.553,56
2069	17.387.209,36	15.901.132,59	1.486.076,77	240.789.630,33
2070	17.518.779,92	16.256.637,47	1.262.142,45	242.051.772,78
2071	17.637.508,09	16.555.082,87	1.082.425,22	243.134.198,01
2072	17.746.055,23	16.877.944,67	868.110,56	244.002.308,57
2073	17.842.353,91	17.187.086,13	655.267,78	244.657.576,35
2074	17.926.500,99	17.548.404,99	378.096,01	245.035.672,36
2075	17.994.645,40	17.841.567,79	153.077,62	245.188.749,98
2076	18.049.925,13	18.215.452,64	-165.527,50	245.023.222,47
2077	18.086.733,88	18.519.292,99	-432.559,11	244.590.663,37
2078	18.108.175,10	18.906.165,20	-797.990,10	243.792.673,27
2079	18.108.353,99	19.250.039,39	-1.141.685,40	242.650.987,87
2080	18.088.583,98	19.570.443,41	-1.481.859,43	241.169.128,44
2081	18.049.085,76	19.977.466,39	-1.928.380,63	239.240.747,81
2082	17.983.488,05	20.309.489,67	-2.326.001,61	236.914.746,20
2083	17.894.734,56	20.677.538,92	-2.782.804,35	234.131.941,85
2084	17.779.284,20	21.020.838,95	-3.241.554,75	230.890.387,10
2085	17.637.030,06	21.455.775,45	-3.818.745,38	227.071.641,71
2086	17.460.875,83	21.843.438,24	-4.382.562,41	222.689.079,31
2087	16.138.188,78	22.205.352,86	-6.067.164,08	216.621.915,22
2088	15.858.958,80	22.605.970,74	-6.747.011,94	209.874.903,28

Relatório Resumido de Execução Orçamentária Simplificado

Prefeitura Municipal de Porto Xavier - RS (Poder Executivo)

CNPJ: 87613667000148

Exercício: 2015

Período de referência: 6º bimestre

RREO-Anexo 10 - RPPS | Tabela 10.1 - Demonstrativo da Projeção Atuarial do Regime Próprio de Previdência dos Servidores | Padrao

Notas Explicativas	Valores
	31/12/2015
Notas Explicativas	-
Notas Explicativas	

RREO-Anexo 11 | Tabela 11.0 - Demonstrativo da Receita de Alienação de Ativos e Aplicação dos Recursos | Padrao

Receitas	Execução da Receita		
	PREVISÃO ATUALIZADA (a)	RECEITAS REALIZADAS (b)	SALDO A REALIZAR (c) = (a - b)
Receitas	-	-	-
RECEITAS DE ALIENAÇÃO DE ATIVOS (I)	0,00	5.536,60	-5.536,60
Receita de Capital - Alienação de Bens Móveis	0,00	5.536,60	-5.536,60
Receita de Capital - Alienação de Bens Imóveis			

Relatório Resumido de Execução Orçamentária Simplificado

Prefeitura Municipal de Porto Xavier - RS (Poder Executivo)

CNPJ: 87613667000148

Exercício: 2015

Período de referência: 6º bimestre

RREO-Anexo 11 | Tabela 11.0 - Demonstrativo da Receita de Alienação de Ativos e Aplicação dos Recursos | Padrao

Despesas	Execução da Despesa						
	DOTAÇÃO ATUALIZADA (d)	DESPESAS EMPENHADAS	DESPESAS LIQUIDADAS	DESPESAS PAGAS (e)	DESPESAS INSCRITAS EM RESTOS A PAGAR NÃO PROCESSADOS	PAGAMENTO DE RESTOS A PAGAR (f)	SALDO A PAGAR (g) = (d-e)
Despesas	-	-	-	-	-	-	-
APLICAÇÃO DOS RECURSOS DA ALIENAÇÃO DE ATIVOS (II)	15.772,00	15.772,00	15.772,00	15.772,00			0,00
DESPESAS DE CAPITAL							
Investimentos	15.772,00	15.772,00	15.772,00	15.772,00			0,00
Inversões Financeiras							
Amortização da Dívida							
DESPESAS CORRENTES DOS REGIMES DE PREVIDÊNCIA							
Regime Geral da Previdência Social							
Regime Próprio de Previdência dos Servidores Públicos							

Relatório Resumido de Execução Orçamentária Simplificado

Prefeitura Municipal de Porto Xavier - RS (Poder Executivo)

CNPJ: 87613667000148

Exercício: 2015


Período de referência: 6º bimestre

RREO-Anexo 11 | Tabela 11.0 - Demonstrativo da Receita de Alienação de Ativos e Aplicação dos Recursos | Padrao

Saldo Financeiro a Aplicar	Saldo Financeiro a Aplicar		
	2014 (h)	2015 (i) = (Ib - (Ile + IIf))	SALDO ATUAL (j) = (IIIh + IIIi)
Saldo Financeiro a Aplicar	-	-	-
VALOR (III)	77.308,82	-10.235,40	67.073,42

RREO-Anexo 11 | Tabela 11.0 - Demonstrativo da Receita de Alienação de Ativos e Aplicação dos Recursos | Padrao

Notas Explicativas	Valores
	31/12/2015
Notas Explicativas	-
Notas Explicativas	

 <div> Sistema de Informações Contábeis e Fiscais do Setor Público Brasileiro </div> <div> TESOURO NACIONAL </div>	Relatório Resumido de Execução Orçamentária Simplificado
	Prefeitura Municipal de Porto Xavier - RS (Poder Executivo)
	CNPJ: 87613667000148
	Exercício: 2015
	Período de referência: 6º bimestre

RREO-Anexo 13 | Tabela 13.0 - Demonstrativo das Parcerias Público-Privadas | Padrao

Especificação de PPP	Especificação de PPP			
	Saldo Exercício / 2014	REGISTROS EFETUADOS EM 2015		SALDO TOTAL (c) = (a + b)
		No Bimestre	Até o Bimestre	
Especificação de PPP	-	-	-	-
TOTAL DE ATIVOS	0,00	0,00	0,00	0,00
Direitos Futuros	0,00	0,00	0,00	0,00
Ativos Contabilizados na SPE	0,00	0,00	0,00	0,00
Contrapartida para Provisões de PPP	0,00	0,00	0,00	0,00
TOTAL DE PASSIVOS (I)	0,00	0,00	0,00	0,00
Obrigações Não Relacionadas a Serviços	0,00	0,00	0,00	0,00
Contrapartida para Ativos da SPE	0,00	0,00	0,00	0,00
Provisões de PPP	0,00	0,00	0,00	0,00
GARANTIAS DE PPP (II)	0,00	0,00	0,00	0,00
SALDO LÍQUIDO DE PASSIVOS DE PPP	0,00	0,00	0,00	0,00
PASSIVOS CONTINGENTES	0,00	0,00	0,00	0,00
Contraprestações Futuras	0,00	0,00	0,00	0,00
Riscos Não Provisionados	0,00	0,00	0,00	0,00
Outros Passivos Contingentes	0,00	0,00	0,00	0,00
ATIVOS CONTINGENTES	0,00	0,00	0,00	0,00
Serviços Futuros	0,00	0,00	0,00	0,00
Outros Ativos Contingentes	0,00	0,00	0,00	0,00

RREO-Anexo 13 | Tabela 13.0 - Demonstrativo das Parcerias Público-Privadas | Do Ente Federado


Despesas de PPP do Ente Federado	Despesas de PPP										
	EXERCÍCIO ANTERIOR	EXERCÍCIO CORRENTE (EC)	<EC + 1>	<EC + 2>	<EC + 3>	<EC + 4>	<EC + 5>	<EC + 6>	<EC + 7>	<EC + 8>	<EC + 9>

RREO-Anexo 13 | Tabela 13.0 - Demonstrativo das Parcerias Público-Privadas | Das Estatais Não-Dependentes

Despesas de PPP das Estatais Não-dependentes	Despesas de PPP										
	EXERCÍCIO ANTERIOR	EXERCÍCIO CORRENTE (EC)	<EC + 1>	<EC + 2>	<EC + 3>	<EC + 4>	<EC + 5>	<EC + 6>	<EC + 7>	<EC + 8>	<EC + 9>

RREO-Anexo 13 | Tabela 13.0 - Demonstrativo das Parcerias Público-Privadas | Padrao

Total das Despesas de PPP	Despesas de PPP										
	EXERCÍCIO ANTERIOR	EXERCÍCIO CORRENTE (EC)	<EC + 1>	<EC + 2>	<EC + 3>	<EC + 4>	<EC + 5>	<EC + 6>	<EC + 7>	<EC + 8>	<EC + 9>
Total das Despesas de PPP	-	-	-	-	-	-	-	-	-	-	-
TOTAL DAS DESPESAS	0,00	0,00	0,00	0,00	0,00	0,00	0,00	0,00	0,00	0,00	0,00
RECEITA CORRENTE LÍQUIDA (RCL) (V)	0,00	0,00	0,00	0,00	0,00	0,00	0,00	0,00	0,00	0,00	0,00
TOTAL DAS DESPESAS / RCL (%)	0,00	0,00	0,00	0,00	0,00	0,00	0,00	0,00	0,00	0,00	0,00

 <p>Sistema de Informações Contábeis e Fiscais do Setor Público Brasileiro</p> <p>TESOURO NACIONAL</p>	Relatório Resumido de Execução Orçamentária Simplificado
	Prefeitura Municipal de Porto Xavier - RS (Poder Executivo)
	CNPJ: 87613667000148
	Exercício: 2015
	Período de referência: 6º bimestre

RREO-Anexo 13 | Tabela 13.0 - Demonstrativo das Parcerias Público-Privadas | Padrao

Notas Explicativas	Valores
	31/12/2015
Notas Explicativas	-
Notas Explicativas	

RREO-Anexo 14 | Tabela 14.0 - Demonstrativo Simplificado do Relatório Resumido da Execução Orçamentária | Padrao

Balanco Orçamentário	Período
	Até o Bimestre
Balanco Orçamentário	-
RECEITAS	0,00
Previsão Inicial	26.011.823,00
Previsão Atualizada	26.011.823,00
Receitas Realizadas	27.443.964,56
Déficit Orçamentário	0,00
Saldos de Exercícios Anteriores (Utilizados para Créditos Adicionais)	494.964,10
DESPESAS	0,00
Dotação Inicial	26.011.823,00
Créditos Adicionais	1.853.618,09
Dotação Atualizada	27.865.441,09
Despesas Empenhadas	23.465.830,37
Despesas Liquidadas	23.412.990,99
Despesas Pagas	22.962.838,99
Superávit Orçamentário	4.030.973,57

RREO-Anexo 14 | Tabela 14.0 - Demonstrativo Simplificado do Relatório Resumido da Execução Orçamentária | Padrao

Despesas por Função/Subfunção	Período
	Até o Bimestre
Despesas por Função/Subfunção	-
Despesas Empenhadas	23.465.830,37
Despesas Liquidadas	23.412.990,99

RREO-Anexo 14 | Tabela 14.0 - Demonstrativo Simplificado do Relatório Resumido da Execução Orçamentária | Padrao

Receita Corrente Líquida - RCL	Valores
	31/12/2015
Receita Corrente Líquida - RCL	-
Receita Corrente Líquida	21.317.748,08

RREO-Anexo 14 | Tabela 14.0 - Demonstrativo Simplificado do Relatório Resumido da Execução Orçamentária | Padrao


Receitas e Despesas dos Regimes de Previdência	Período
	Até o Bimestre
Receitas e Despesas dos Regimes de Previdência	-
Regime Geral de Previdência Social	
Receitas Previdenciárias Realizadas (I)	
Despesas Previdenciárias Liquidadas (II)	
Resultado Previdenciário (III) = (I - II)	
Regime Próprio de Previdência dos Servidores	
Receitas Previdenciárias Realizadas (IV)	5.007.245,80
Despesas Previdenciárias Liquidadas (V)	1.924.304,44
Resultado Previdenciário (VI) = (IV - V)	3.082.941,36

RREO-Anexo 14 | Tabela 14.0 - Demonstrativo Simplificado do Relatório Resumido da Execução Orçamentária | Padrao

Resultados Nominal e Primário	Verificação das Metas dos Resultados Nominal e Primário		
	Meta Fixada no Anexo de Metas Fiscais da LDO (a)	Resultado Apurado até o Bimestre (b)	% em Relação à Meta (b/a)
Resultados Nominal e Primário	-	-	-
Resultado Nominal	-588.760,00	146.589,63	-24,90
Resultado Primário	-364.894,00	1.975.413,44	-541,37

RREO-Anexo 14 | Tabela 14.0 - Demonstrativo Simplificado do Relatório Resumido da Execução Orçamentária | Padrao

Restos a Pagar por Poder e Ministério Público	Estágios dos Restos a Pagar			
	Inscrição	Cancelamento Até o Bimestre	Pagamento Até o Bimestre	Saldo a Pagar
Restos a Pagar por Poder e Ministério Público	-	-	-	-
RESTOS A PAGAR PROCESSADOS	554.923,19	3.952,25	545.719,54	5.251,40
Poder Executivo	554.923,19	3.952,25	545.719,54	5.251,40
Poder Legislativo	0,00	0,00	0,00	0,00
Poder Judiciário	0,00	0,00	0,00	0,00

 <div> Sistema de Informações Contábeis e Fiscais do Setor Público Brasileiro </div> <div> TESOURO NACIONAL </div>	Relatório Resumido de Execução Orçamentária Simplificado
	Prefeitura Municipal de Porto Xavier - RS (Poder Executivo)
	CNPJ: 87613667000148
	Exercício: 2015
	Período de referência: 6º bimestre

Restos a Pagar por Poder e Ministério Público	Estágios dos Restos a Pagar			
	Inscrição	Cancelamento Até o Bimestre	Pagamento Até o Bimestre	Saldo a Pagar
Ministério Público	0,00	0,00	0,00	0,00
RESTOS A PAGAR NÃO PROCESSADOS	932.366,61	18.569,60	635.239,32	278.557,69
Poder Executivo	932.366,61	18.569,60	635.239,32	278.557,69
Poder Legislativo	0,00	0,00	0,00	0,00
Poder Judiciário	0,00	0,00	0,00	0,00
Ministério Público	0,00	0,00	0,00	0,00
TOTAL	1.487.289,80	22.521,85	1.180.958,86	283.809,09

RREO-Anexo 14 | Tabela 14.0 - Demonstrativo Simplificado do Relatório Resumido da Execução Orçamentária | Padrao

Despesas com Ações Típicas de MDE	Apuração das Despesas com Ensino		
	Valor Apurado Até o Bimestre	Limites Constitucionais Anuais	
		% Mínimo a Aplicar no Exercício	% Aplicado Até o Bimestre
Despesas com Ações Típicas de MDE	-	-	-
Mínimo Anual de <18% / 25%> das Receitas de Impostos na Manutenção e Desenvolvimento do Ensino	4.294.963,78	25,00	26,41
Mínimo Anual de 60% do FUNDEB na Remuneração do Magistério com Educação Infantil Ensino Fundamental e Médio	0,00	60,00	0,00
Mínimo Anual de 60% do FUNDEB na Remuneração do Magistério com Educação Infantil e Ensino Fundamental	2.557.545,21	60,00	73,91
Complementação da União ao FUNDEB	0,00	10,00	0,00

RREO-Anexo 14 | Tabela 14.0 - Demonstrativo Simplificado do Relatório Resumido da Execução Orçamentária | Padrao

Receitas de Operações de Crédito e Despesas de Capital	Apuração das Receitas de Operações de Crédito e Despesas de Capital	
	Valor Apurado Até o Bimestre	Saldo Não Realizado
Receitas de Operações de Crédito e Despesas de Capital	-	-
Receitas de Operações de Crédito	455.320,02	-455.320,02
Despesa de Capital Líquida	946.691,49	216.523,20

RREO-Anexo 14 | Tabela 14.0 - Demonstrativo Simplificado do Relatório Resumido da Execução Orçamentária | Padrao

Projeção Atuarial dos Regimes de Previdência	Exercício de Apuração			
	Exercício	10º Exercício	20º Exercício	35º Exercício
Projeção Atuarial dos Regimes de Previdência	-	-	-	-
Regime Geral de Previdência Social				
Receitas Previdenciárias (I)				
Despesas Previdenciárias (II)				
Resultado Previdenciário (III) = (I - II)				
Regime Próprio de Previdência dos Servidores				
Receitas Previdenciárias (IV)	4.467.037,58	6.575.005,27	10.074.380,84	14.698.940,52
Despesas Previdenciárias (V)	1.831.356,03	3.375.175,63	5.848.360,64	10.156.550,20
Resultado Previdenciário (VI) = (IV - V)	2.635.681,55	3.199.829,64	4.226.020,20	4.542.390,32

RREO-Anexo 14 | Tabela 14.0 - Demonstrativo Simplificado do Relatório Resumido da Execução Orçamentária | Padrao

Receita da Alienação de Ativos e Aplicação dos Recursos	Apuração da Receita da Alienação de Ativos e Aplicação dos Recursos	
	Valor Apurado Até o Bimestre	Saldo a Realizar
Receita da Alienação de Ativos e Aplicação dos Recursos	-	-
Receita de Capital Resultante da Alienação de Ativos	5.536,60	-5.536,60
Aplicação dos Recursos da Alienação de Ativos	0,00	0,00

RREO-Anexo 14 | Tabela 14.0 - Demonstrativo Simplificado do Relatório Resumido da Execução Orçamentária | Padrao

Despesas com Ações e Serviços Públicos de Saúde	Apuração das Despesas com Saúde		
	Valor Apurado Até o Bimestre	Limite Constitucional Anual Percentual Aplicado até o Bimestre Saúde	
		% Mínimo a Aplicar no Exercício	% Aplicado Até o Bimestre
Despesas com Ações e Serviços Públicos de Saúde	-	-	-
Despesas com Ações e Serviços Públicos de Saúde Executadas com Recursos de Impostos	2.726.779,81	15,00	16,77

RREO-Anexo 14 | Tabela 14.0 - Demonstrativo Simplificado do Relatório Resumido da Execução Orçamentária | Padrao

Despesas de Caráter Continuado Derivadas de PPP	Valor Realizado no Período
	Valor Apurado no Exercício Corrente
Despesas de Caráter Continuado Derivadas de PPP	-
Total das Despesas/RCL (%)	

RREO-Anexo 14 | Tabela 14.0 - Demonstrativo Simplificado do Relatório Resumido da Execução Orçamentária | Padrao



Sistema de Informações
Contábeis e Fiscais
do Setor Público Brasileiro

TESOURO NACIONAL

Relatório Resumido de Execução Orçamentária Simplificado

Prefeitura Municipal de Porto Xavier - RS (Poder Executivo)

CNPJ: 87613667000148

Exercício: 2015

Período de referência: 6º bimestre

Notas Explicativas	Valores
	31/12/2015
Notas Explicativas	-
Notas Explicativas	

Lista de Assinaturas

Assinatura: 1
Assinatura: 2
Assinatura: 3
Assinatura: 4
Assinatura: 5

As assinaturas digitais podem ser verificadas no arquivo PDF.