

29/07/2016

MUNICÍPIO DE PORTO XAVIER
Secretaria Municipal da Fazenda

[SICONFI RREO - 3º BIMESTRE/2016]

(CF/88 Art. 165, §3 e LRF Art. 52)

Relatório Resumido de Execução Orçamentária Simplificado
Prefeitura Municipal de Porto Xavier - RS (Poder Executivo)
CNPJ: 87613667000148
Exercício: 2016
Período de referência: 3º bimestre

RREO-Anexo 01 | Tabela 1.0 - Balanço Orçamentário | Padrao

Receitas Orçamentárias	Estágios da Receita Orçamentária						
	PREVISÃO INICIAL	PREVISÃO ATUALIZADA (a)	RECEITAS REALIZADAS				SALDO (a-c)
			No Bimestre (b)	% (b/a)	Até o Bimestre (c)	% (c/a)	
Receitas Orçamentárias	-	-	-	-	-	-	-
RECEITAS (EXCETO INTRA-ORÇAMENTÁRIAS) (I)	27.503.552,00	27.503.552,00	4.926.687,13	17,91	14.569.471,69	52,97	12.934.080,31
RECEITAS CORRENTES	27.497.252,00	27.497.252,00	4.739.563,17	17,24	14.300.623,07	52,01	13.196.628,93
RECEITA TRIBUTÁRIA	1.691.227,00	1.691.227,00	243.919,61	14,42	1.122.544,01	66,37	568.682,99
Impostos	1.478.756,00	1.478.756,00	226.312,72	15,30	939.637,42	63,54	539.118,58
Taxas	212.471,00	212.471,00	17.606,89	8,29	182.906,59	86,09	29.564,41
Contribuição de Melhoria							
RECEITA DE CONTRIBUIÇÕES	912.010,00	912.010,00	149.308,61	16,37	503.395,24	55,20	408.614,76
Contribuições Sociais	689.605,00	689.605,00	116.676,59	16,92	394.349,93	57,18	295.255,07
Contribuição de Intervenção no Domínio Econômico							
Contribuição de Iluminação Pública	222.405,00	222.405,00	32.632,02	14,67	109.045,31	49,03	113.359,69
RECEITA PATRIMONIAL	2.385.773,00	2.385.773,00	499.389,01	20,93	1.910.267,87	80,07	475.505,13
Receitas Imobiliárias	8.901,00	8.901,00	1.407,60	15,81	4.222,80	47,44	4.678,20
Receitas de Valores Mobiliários	2.376.872,00	2.376.872,00	497.981,41	20,95	1.906.045,07	80,19	470.826,93
Receita de Concessões e Permissões							
Compensações Financeiras							
Receita Decorrente do Direito de Exploração de Bens Públicos em Áreas de Domínio Público							
Receita da Cessão de Direitos							
Outras Receitas Patrimoniais							
RECEITA AGROPECUÁRIA							
Receita da Produção Vegetal							
Receita da Produção Animal e Derivados							
Outras Receitas Agropecuárias							
RECEITA INDUSTRIAL							
Receita da Indústria Extrativa Mineral							
Receita da Indústria de Transformação							
Receita da Indústria de Construção							
Outras Receitas Industriais							
RECEITA DE SERVIÇOS	171.923,00	171.923,00	19.840,98	11,54	59.426,87	34,57	112.496,13
TRANSFERÊNCIAS CORRENTES	22.092.788,00	22.092.788,00	3.717.879,79	16,83	10.438.892,60	47,25	11.653.895,40
Transferências Intergovernamentais	21.612.791,00	21.612.791,00	3.614.144,75	16,72	10.277.354,56	47,55	11.335.436,44
Transferências de Instituições Privadas	10.000,00	10.000,00	2.500,00	25,00	2.500,00	25,00	7.500,00
Transferências do Exterior							
Transferências de Pessoas	10.000,00	10.000,00					10.000,00
Transferências de Convênios	459.997,00	459.997,00	101.235,04	22,01	159.038,04	34,57	300.958,96
Transferências para o Combate à Fome							
OUTRAS RECEITAS CORRENTES	243.531,00	243.531,00	109.225,17	44,85	266.096,48	109,27	-22.565,48
Multas e Juros de Mora	47.072,00	47.072,00	14.052,84	29,85	47.091,69	100,04	-19,69
Indenizações e Restituições	71.371,00	71.371,00	66.824,54	93,63	121.074,64	169,64	-49.703,64
Receita da Dívida Ativa	125.070,00	125.070,00	28.347,76	22,67	97.930,12	78,30	27.139,88
Receitas Decorrentes de Aportes Periódicos para Amortização de Déficit Atuarial do RPPS							
Receitas Correntes Diversas	18,00	18,00	0,03	0,17	0,03	0,17	17,97
RECEITAS DE CAPITAL	6.300,00	6.300,00	187.123,96	2.970,22	268.848,62	4.267,44	-262.548,62
OPERAÇÕES DE CRÉDITO					0,00		

Receitas Orçamentárias	Estágios da Receita Orçamentária						
	PREVISÃO INICIAL	PREVISÃO ATUALIZADA (a)	RECEITAS REALIZADAS				SALDO (a-c)
			No Bimestre (b)	% (b/a)	Até o Bimestre (c)	% (c/a)	
Operações de Crédito Internas							
Operações de Crédito Externas							
ALIENAÇÃO DE BENS							
Alienação de Bens Móveis							
Alienação de Bens Imóveis							
AMORTIZAÇÕES DE EMPRÉSTIMOS	6.300,00	6.300,00	360,00	5,71	4.640,00	73,65	1.660,00
TRANSFERÊNCIAS DE CAPITAL			182.779,08		247.621,00		-247.621,00
Transferências Intergovernamentais			182.779,08		247.621,00		-247.621,00
Transferências de Instituições Privadas							
Transferências do Exterior							
Transferências de Pessoas							
Transferências de Outras Instituições Públicas							
Transferências de Convênios							
Transferências para o Combate à Fome							
OUTRAS RECEITAS DE CAPITAL			3.984,88		16.587,62		-16.587,62
Integralização do Capital Social							
Div. Atv. Prov. da Amortiz. de Emp. e Financ.							
Receitas de Capital Diversas			3.984,88		16.587,62		-16.587,62
RECEITAS (INTRA-ORÇAMENTÁRIAS) (II)	2.407.381,00	2.407.381,00	359.376,37	14,93	1.061.999,81	44,11	1.345.381,19
SUBTOTAL DAS RECEITAS (III) = (I + II)	29.910.933,00	29.910.933,00	5.286.063,50	17,67	15.631.471,50	52,26	14.279.461,50
OPERAÇÕES DE CRÉDITO/REFINANCIAMENTO (IV)							
Operações de Crédito Internas							
Mobiliária							
Contratual							
Operações de Crédito Externas							
Mobiliária							
Contratual							
SUBTOTAL COM REFINANCIAMENTO (V) = (III + IV)	29.910.933,00	29.910.933,00	5.286.063,50	17,67	15.631.471,50	52,26	14.279.461,50
DÉFICIT (VI)							
TOTAL (VII) = (V + VI)	29.910.933,00	29.910.933,00	5.286.063,50	17,67	15.631.471,50	52,26	14.279.461,50
SALDOS DE EXERCÍCIOS ANTERIORES (UTILIZADOS PARA CRÉDITOS ADICIONAIS)					979.041,67		
Superávit Financeiro					878.041,67		
Reabertura de Créditos Adicionais					101.000,00		

RREO-Anexo 01 | Tabela 1.0 - Balanço Orçamentário | Padrao

Despesas Orçamentárias	Estágios da Despesa Orçamentária									
	DOTAÇÃO INICIAL (d)	DOTAÇÃO ATUALIZADA (e)	DESPESAS EMPENHADAS		SALDO (g) = (e-f)	DESPESAS LIQUIDADAS		SALDO (i) = (e-h)	DESPESAS PAGAS ATÉ O BIMESTRE (j)	INSCRITAS EM RESTOS A PAGAR NÃO PROCESSADOS (k)
			No Bimestre	Até o Bimestre (f)		No Bimestre	Até o Bimestre (h)			
Despesas Orçamentárias	-	-	-	-	-	-	-	-	-	-
DESPESAS (EXCETO INTRA-ORÇAMENTÁRIAS) (VIII)	27.501.552,00	28.738.186,07	3.539.104,22	13.526.811,84	15.211.374,23	4.271.301,86	11.515.719,24	17.222.466,83	10.965.633,82	
DESPESAS CORRENTES	23.636.712,00	24.320.944,45	3.437.932,08	12.660.120,71	11.660.823,74	3.899.499,67	10.945.403,67	13.375.540,78	10.439.087,75	
PESSOAL E ENCARGOS SOCIAIS	15.333.951,00	15.577.921,40	2.354.892,03	7.048.539,67	8.529.381,73	2.344.451,94	6.953.476,39	8.624.445,01	6.865.668,16	
JUROS E ENCARGOS DA DÍVIDA	157.091,00	157.091,00	21.417,09	68.175,42	88.915,58	21.417,09	68.175,42	88.915,58	68.175,42	
OUTRAS DESPESAS CORRENTES	8.145.670,00	8.585.932,05	1.061.622,96	5.543.405,62	3.042.526,43	1.533.630,64	3.923.751,86	4.662.180,19	3.505.244,17	
DESPESAS DE CAPITAL	498.355,00	1.278.612,30	101.172,14	866.691,13	411.921,17	371.802,19	570.315,57	708.296,73	526.546,07	
INVESTIMENTOS	145.248,00	925.505,30	46.648,19	703.323,40	222.181,90	317.278,24	406.947,84	518.557,46	363.178,34	

Relatório Resumido de Execução Orçamentária Simplificado
Prefeitura Municipal de Porto Xavier - RS (Poder Executivo)
CNPJ: 87613667000148
Exercício: 2016
Período de referência: 3º bimestre

Despesas Orçamentárias	Estágios da Despesa Orçamentária									
	DOTAÇÃO INICIAL (d)	DOTAÇÃO ATUALIZADA (e)	DESPESAS EMPENHADAS		SALDO (g) = (e-f)	DESPESAS LIQUIDADAS		SALDO (i) = (e-h)	DESPESAS PAGAS ATÉ O BIMESTRE (j)	INSCRITAS EM RESTOS A PAGAR NÃO PROCESSADOS (k)
			No Bimestre	Até o Bimestre (f)		No Bimestre	Até o Bimestre (h)			
INVERSÕES FINANCEIRAS	10.000,00	10.000,00			10.000,00			10.000,00		
AMORTIZAÇÃO DA DÍVIDA	343.107,00	343.107,00	54.523,95	163.367,73	179.739,27	54.523,95	163.367,73	179.739,27	163.367,73	
RESERVA DE CONTINGÊNCIA	277.518,00	49.662,32			49.662,32			49.662,32		
RESERVA DO RPPS	3.088.967,00	3.088.967,00			3.088.967,00			3.088.967,00		
DESPESAS (INTRA-ORÇAMENTÁRIAS) (IX)	2.409.381,00	2.426.481,00	349.682,05	1.092.245,36	1.334.235,64	359.376,37	1.062.099,81	1.364.381,19	1.062.099,81	
SUBTOTAL DAS DESPESAS (X) = (VIII + IX)	29.910.933,00	31.164.667,07	3.888.786,27	14.619.057,20	16.545.609,87	4.630.678,23	12.577.819,05	18.586.848,02	12.027.733,63	
AMORTIZAÇÃO DA DÍVIDA/REFINANCIAMENTO (XI)										
Amortização da Dívida Interna										
Dívida Mobiliária										
Outras Dívidas										
Amortização da Dívida Externa										
Dívida Mobiliária										
Outras Dívidas										
SUBTOTAL COM REFINANCIAMENTO (XII) = (X + XI)	29.910.933,00	31.164.667,07	3.888.786,27	14.619.057,20	16.545.609,87	4.630.678,23	12.577.819,05	18.586.848,02	12.027.733,63	
SUPERÁVIT (XIII)							3.053.652,45			
TOTAL (XIV) = (XII + XIII)	29.910.933,00	31.164.667,07	3.888.786,27	14.619.057,20		4.630.678,23	15.631.471,50		12.027.733,63	

RREO-Anexo 01 | Tabela 1.0 - Balanço Orçamentário | Padrao

Receitas Intra Orçamentárias	Estágios da Receita Intra-Orçamentária						
	PREVISÃO INICIAL	PREVISÃO ATUALIZADA (a)	RECEITAS REALIZADAS				SALDO (a-c)
			No Bimestre (b)	% (b/a)	Até o Bimestre (c)	% (c/a)	
Receitas Intra Orçamentárias	-	-	-	-	-	-	-
RECEITAS (INTRA-ORÇAMENTÁRIAS) (II)	2.407.381,00	2.407.381,00	359.376,37	14,93	1.061.999,81	44,11	1.345.381,19
RECEITAS CORRENTES	2.407.381,00	2.407.381,00	359.376,37	14,93	1.061.999,81	44,11	1.345.381,19
RECEITA TRIBUTÁRIA							
Impostos							
Taxas							
Contribuição de Melhoria							
RECEITA DE CONTRIBUIÇÕES	2.365.216,00	2.365.216,00	348.687,48	14,74	1.032.995,66	43,67	1.332.220,34
Contribuições Sociais	2.365.216,00	2.365.216,00	348.687,48	14,74	1.032.995,66	43,67	1.332.220,34
Contribuição de Intervenção no Domínio Econômico							
Contribuição de Iluminação Pública							
RECEITA PATRIMONIAL							
Receitas Imobiliárias							
Receitas de Valores Mobiliários							
Receita de Concessões e Permissões							
Compensações Financeiras							
Receita Decorrente do Direito de Exploração de Bens Públicos em Áreas de Domínio Público							
Receita da Cessão de Direitos							
Outras Receitas Patrimoniais							
RECEITA AGROPECUÁRIA							
Receita da Produção Vegetal							
Receita da Produção Animal e Derivados							
Outras Receitas Agropecuárias							
RECEITA INDUSTRIAL							
Receita da Indústria Extrativa Mineral							
Receita da Indústria de Transformação							

Relatório Resumido de Execução Orçamentária Simplificado
Prefeitura Municipal de Porto Xavier - RS (Poder Executivo)
CNPJ: 87613667000148
Exercício: 2016
Período de referência: 3º bimestre

Receitas Intra Orçamentárias	Estágios da Receita Intra-Orçamentária						
	PREVISÃO INICIAL	PREVISÃO ATUALIZADA (a)	RECEITAS REALIZADAS				SALDO (a-c)
			No Bimestre (b)	% (b/a)	Até o Bimestre (c)	% (c/a)	
Receita da Indústria de Construção							
Outras Receitas Industriais							
RECEITA DE SERVIÇOS							
TRANSFERÊNCIAS CORRENTES							
Transferências Intergovernamentais							
Transferências de Instituições Privadas							
Transferências do Exterior							
Transferências de Pessoas							
Transferências de Convênios							
Transferências para o Combate à Fome							
OUTRAS RECEITAS CORRENTES	42.165,00	42.165,00	10.688,89	25,35	29.004,15	68,79	13.160,85
Multas e Juros de Mora	42.165,00	42.165,00	10.688,89	25,35	29.004,15	68,79	13.160,85
Indenizações e Restituições							
Receita da Dívida Ativa							
Receitas Decorrentes de Aportes Periódicos para Amortização de Déficit Atuarial do RPPS							
Receitas Correntes Diversas							
RECEITAS DE CAPITAL							
OPERAÇÕES DE CRÉDITO							
Operações de Crédito Internas							
Operações de Crédito Externas							
ALIENAÇÃO DE BENS							
Alienação de Bens Móveis							
Alienação de Bens Imóveis							
AMORTIZAÇÕES DE EMPRÉSTIMOS							
TRANSFERÊNCIAS DE CAPITAL							
Transferências Intergovernamentais							
Transferências de Instituições Privadas							
Transferências do Exterior							
Transferências de Pessoas							
Transferências de Outras Instituições Públicas							
Transferências de Convênios							
Transferências para o Combate à Fome							
OUTRAS RECEITAS DE CAPITAL							
Integralização do Capital Social							
Div. Atv. Prov. da Amortiz. de Emp. e Financ.							
Receitas de Capital Diversas							

RREO-Anexo 01 | Tabela 1.0 - Balanço Orçamentário | Padrao

Despesas Intra Orçamentárias	Estágios da Despesa Intra-Orçamentária									
	DOTAÇÃO INICIAL (d)	DOTAÇÃO ATUALIZADA (e)	DESPESAS EMPENHADAS		SALDO (g) = (e-f)	DESPESAS LIQUIDADAS		SALDO (i) = (e-h)	DESPESAS PAGAS ATÉ O BIMESTRE (j)	INSCRITAS EM RESTOS A PAGAR NÃO PROCESSADOS (k)
			No Bimestre	Até o Bimestre (f)		No Bimestre	Até o Bimestre (h)			
Despesas Intra Orçamentárias	-	-	-	-	-	-	-	-	-	-
DESPESAS (INTRA-ORÇAMENTÁRIAS) (IX)	2.409.381,00	2.426.481,00	349.682,05	1.092.245,36	1.334.235,64	359.376,37	1.062.099,81	1.364.381,19	1.062.099,81	
DESPESAS CORRENTES	2.226.745,00	2.243.845,00	318.672,63	999.217,10	1.244.627,90	328.366,95	969.071,55	1.274.773,45	969.071,55	
PESSOAL E ENCARGOS SOCIAIS	2.182.580,00	2.199.580,00	307.983,74	970.112,95	1.229.467,05	317.678,06	939.967,40	1.259.612,60	939.967,40	

Relatório Resumido de Execução Orçamentária Simplificado

Prefeitura Municipal de Porto Xavier - RS (Poder Executivo)

CNPJ: 87613667000148

Exercício: 2016

Período de referência: 3º bimestre

Despesas Intra Orçamentárias	Estágios da Despesa Intra-Orçamentária									
	DOTAÇÃO INICIAL (d)	DOTAÇÃO ATUALIZADA (e)	DESPESAS EMPENHADAS		SALDO (g) = (e-f)	DESPESAS LIQUIDADAS		SALDO (i) = (e-h)	DESPESAS PAGAS ATÉ O BIMESTRE (j)	INSCRITAS EM RESTOS A PAGAR NÃO PROCESSADOS (k)
			No Bimestre	Até o Bimestre (f)		No Bimestre	Até o Bimestre (h)			
JUROS E ENCARGOS DA DÍVIDA	42.165,00	42.165,00	10.688,89	29.004,15	13.160,85	10.688,89	29.004,15	13.160,85	29.004,15	
OUTRAS DESPESAS CORRENTES	2.000,00	2.100,00		100,00	2.000,00		100,00	2.000,00	100,00	
DESPESAS DE CAPITAL	182.636,00	182.636,00	31.009,42	93.028,26	89.607,74	31.009,42	93.028,26	89.607,74	93.028,26	
INVESTIMENTOS										
INVERSÕES FINANCEIRAS										
AMORTIZAÇÃO DA DÍVIDA	182.636,00	182.636,00	31.009,42	93.028,26	89.607,74	31.009,42	93.028,26	89.607,74	93.028,26	

RREO-Anexo 01 | Tabela 1.0 - Balanço Orçamentário | Padrao

Notas Explicativas	Valores
	30/06/2016
Notas Explicativas	-
Fonte - Anexo 1 - Tabela 1.0 - RREO	

Relatório Resumido de Execução Orçamentária Simplificado

Prefeitura Municipal de Porto Xavier - RS (Poder Executivo)

CNPJ: 87613667000148

Exercício: 2016

Período de referência: 3º bimestre

RREO-Anexo 02 | Tabela 2.0 - Demonstrativo da Execução das Despesas por Função/Subfunção | Total das Despesas Exceto Intra-Orçamentárias

Função/Subfunção	Execução da Despesa										INSCRITAS EM RESTOS A PAGAR NÃO PROCESSADOS (f)
	DOTAÇÃO INICIAL	DOTAÇÃO ATUALIZADA (a)	DESPESAS EMPENHADAS			SALDO (c) = (a-b)	DESPESAS LIQUIDADAS			SALDO (e) = (a-d)	
			No Bimestre	Até o Bimestre (b)	% (b/total b)		No Bimestre	Até o Bimestre (d)	% (d/Total d)		
DESPESAS (EXCETO INTRA-ORÇAMENTÁRIAS) (I)	27.501.552,00	28.738.186,07	3.539.104,22	13.526.811,84	92,53	15.211.374,23	4.271.301,86	11.515.719,24	91,56	17.222.466,83	
Legislativa	1.178.774,00	1.088.774,00	132.227,82	529.921,63	3,62	558.852,37	161.767,81	422.561,71	3,36	666.212,29	
Ação Legislativa	1.178.774,00	1.088.774,00	132.227,82	529.921,63	3,62	558.852,37	161.767,81	422.561,71	3,36	666.212,29	
Controle Externo											
Administração Geral											
Demais Subfunções											
Judiciária	120.643,00	126.643,00	17.831,90	57.462,34	0,39	69.180,66	17.947,44	57.328,33	0,46	69.314,67	
Ação Judiciária	120.643,00	126.643,00	17.831,90	57.462,34	0,39	69.180,66	17.947,44	57.328,33	0,46	69.314,67	
Defesa do Interesse Público no Processo Judiciário											
Administração Geral											
Demais Subfunções											
Essencial à Justiça											
Defesa da Ordem Jurídica											
Representação Judicial e Extrajudicial											
Administração Geral											
Demais Subfunções											
Administração	3.192.538,00	3.260.538,77	448.916,50	1.620.494,90	11,08	1.640.043,87	528.044,02	1.452.886,63	11,55	1.807.652,14	
Planejamento e Orçamento	170.979,00	184.479,00	31.169,40	94.219,77	0,64	90.259,23	31.528,08	92.308,15	0,73	92.170,85	
Administração Geral	2.068.966,00	2.055.579,00	276.005,60	1.015.900,24	6,95	1.039.678,76	302.401,05	888.274,45	7,06	1.167.304,55	
Administração Financeira	274.401,00	281.401,00	27.938,77	121.831,98	0,83	159.569,02	33.018,24	119.464,62	0,95	161.936,38	
Controle Interno	54.472,00	54.472,00	7.036,78	24.151,03	0,17	30.320,97	7.561,85	22.802,58	0,18	31.669,42	
Normatização e Fiscalização											
Tecnologia da Informação											
Ordenamento Territorial											
Formação de Recursos Humanos	6.200,00	9.200,00	1.232,00	4.559,24	0,03	4.640,76	300,00	3.627,24	0,03	5.572,76	
Administração de Receitas	512.009,00	547.546,77	89.775,97	292.531,22	2,00	255.015,55	120.209,98	264.388,72	2,10	283.158,05	
Administração de Concessões											
Comunicação Social	104.711,00	127.061,00	15.757,98	67.301,42	0,46	59.759,58	33.024,82	62.020,87	0,49	65.040,13	
Demais Subfunções	800,00	800,00				800,00				800,00	
Defesa Nacional											
Defesa Área											
Defesa Naval											
Defesa Terrestre											
Administração Geral											
Demais Subfunções											
Segurança Pública	4.500,00	4.500,00		1.010,00	0,01	3.490,00	750,00	1.010,00	0,01	3.490,00	
Policimento											
Defesa Civil	4.500,00	4.500,00		1.010,00	0,01	3.490,00	750,00	1.010,00	0,01	3.490,00	
Informação e Inteligência											
Administração Geral											
Demais Subfunções											
Relações Exteriores	2.000,00	2.000,00				2.000,00				2.000,00	
Relações Diplomáticas	2.000,00	2.000,00				2.000,00				2.000,00	
Cooperação Internacional											
Administração Geral											
Demais Subfunções											
Assistência Social	1.100.107,00	1.297.858,63	169.101,21	654.465,53	4,48	643.393,10	206.445,98	517.434,25	4,11	780.424,38	
Assistência ao Idoso	5.100,00	5.600,00	355,30	4.835,30	0,03	764,70	1.155,30	4.035,30	0,03	1.564,70	
Assistência ao Portador de Deficiência		101.000,00	6.990,50	81.883,55	0,56	19.116,45	37.594,65	37.594,65	0,30	63.405,35	
Assistência à Criança e ao Adolescente	281.149,00	292.399,00	42.795,62	151.900,59	1,04	140.498,41	47.900,58	128.224,90	1,02	164.174,10	
Assistência Comunitária	813.858,00	898.859,63	118.959,79	415.846,09	2,84	483.013,54	119.795,45	347.579,40	2,76	551.280,23	
Administração Geral											
Demais Subfunções											
Previdência Social	2.298.757,00	2.298.757,00	381.643,56	1.068.519,54	7,31	1.230.237,46	383.038,88	1.067.034,22	8,48	1.231.722,78	
Previdência Básica											
Previdência do Regime Estatutário	2.298.757,00	2.298.757,00	381.643,56	1.068.519,54	7,31	1.230.237,46	383.038,88	1.067.034,22	8,48	1.231.722,78	
Previdência Complementar											
Previdência Especial											
Administração Geral											

Relatório Resumido de Execução Orçamentária Simplificado

Prefeitura Municipal de Porto Xavier - RS (Poder Executivo)

CNPJ: 87613667000148

Exercício: 2016

Período de referência: 3º bimestre

Função/Subfunção	Execução da Despesa										
	DOTAÇÃO INICIAL	DOTAÇÃO ATUALIZADA (a)	DESPESAS EMPENHADAS			SALDO (c) = (a-b)	DESPESAS LIQUIDADAS			SALDO (e) = (a-d)	INSCRITAS EM RESTOS A PAGAR NÃO PROCESSADOS (f)
			No Bimestre	Até o Bimestre (b)	% (b/total b)		No Bimestre	Até o Bimestre (d)	% (d/Total d)		
Demais Subfunções											
Saúde	5.682.674,40	6.085.455,81	836.525,88	3.063.810,91	20,96	3.021.644,90	950.390,84	2.585.952,00	20,56	3.499.503,81	
Atenção Básica	3.264.245,00	3.391.297,57	478.337,86	1.455.039,60	9,95	1.936.257,97	464.626,70	1.295.183,81	10,30	2.096.113,76	
Assistência Hospitalar e Ambulatorial	2.230.334,40	2.506.063,24	331.949,49	1.524.182,10	10,43	981.881,14	456.835,03	1.208.516,73	9,61	1.297.546,51	
Suporte Profilático e Terapêutico											
Vigilância Sanitária	11.644,00	11.644,00	25,00	9.980,00	0,07	1.664,00	1.865,58	7.731,25	0,06	3.912,75	
Vigilância Epidemiológica	176.451,00	176.451,00	26.213,53	74.609,21	0,51	101.841,79	27.063,53	74.520,21	0,59	101.930,79	
Alimentação e Nutrição											
Administração Geral											
Demais Subfunções											
Trabalho											
Proteção e Benefícios ao Trabalhador											
Relações de Trabalho											
Empregabilidade											
Fomento ao Trabalho											
Administração Geral											
Demais Subfunções											
Educação	6.432.959,60	6.536.430,51	1.034.606,99	3.192.743,47	21,84	3.343.687,04	1.090.411,68	2.936.854,05	23,35	3.599.575,56	
Ensino Fundamental	2.966.117,00	3.002.690,86	518.804,90	1.488.163,77	10,18	1.514.527,09	523.104,55	1.374.995,42	10,93	1.627.695,44	
Ensino Médio	248.014,00	248.014,00	45.000,57	102.396,56	0,70	145.617,44	45.000,57	102.396,56	0,81	145.617,44	
Ensino Profissional											
Ensino Superior	47.960,00	47.960,00				47.960,00				47.960,00	
Educação Infantil	2.574.100,60	2.641.233,30	406.762,25	1.208.246,50	8,26	1.432.986,80	412.087,06	1.163.698,39	9,25	1.477.534,91	
Educação de Jovens e Adultos											
Educação Especial	141.545,00	141.545,00	1.720,50	131.147,47	0,90	10.397,53	22.359,02	66.585,99	0,53	74.959,01	
Educação Básica											
Administração Geral	445.223,00	444.987,35	61.971,77	258.857,17	1,77	186.130,18	87.513,48	227.039,09	1,81	217.948,26	
Demais Subfunções	10.000,00	10.000,00	347,00	3.932,00	0,03	6.068,00	347,00	2.139,50	0,02	7.860,50	
Cultura	95.686,00	97.186,00	10.923,76	32.727,31	0,22	64.458,69	9.473,14	29.740,19	0,24	67.445,81	
Patrimônio Histórico Artístico e Arqueológico											
Difusão Cultural	95.686,00	97.186,00	10.923,76	32.727,31	0,22	64.458,69	9.473,14	29.740,19	0,24	67.445,81	
Administração Geral											
Demais Subfunções											
Direitos da Cidadania	31.467,00	31.467,00	4.710,12	15.460,76	0,11	16.006,24	4.965,08	13.025,58	0,10	18.441,42	
Custódia e Reintegração Social											
Direitos Individuais Coletivos e Difusos	31.467,00	31.467,00	4.710,12	15.460,76	0,11	16.006,24	4.965,08	13.025,58	0,10	18.441,42	
Assistência aos Povos Indígenas											
Administração Geral											
Demais Subfunções											
Urbanismo	48.313,00	64.313,00	13.574,49	39.486,32	0,27	24.826,68	15.135,22	37.031,42	0,29	27.281,58	
Infra-Estrutura Urbana	48.313,00	64.313,00	13.574,49	39.486,32	0,27	24.826,68	15.135,22	37.031,42	0,29	27.281,58	
Serviços Urbanos											
Transportes Coletivos Urbanos											
Administração Geral											
Demais Subfunções											
Habitação	58.011,00	62.011,00	4.906,89	15.839,81	0,11	46.171,19	4.906,89	15.839,81	0,13	46.171,19	
Habitação Rural											
Habitação Urbana	58.011,00	62.011,00	4.906,89	15.839,81	0,11	46.171,19	4.906,89	15.839,81	0,13	46.171,19	
Administração Geral											
Demais Subfunções											
Saneamento	1.012.906,00	1.031.502,58	61.885,25	767.308,63	5,25	264.193,95	202.261,81	482.305,61	3,83	549.196,97	
Saneamento Básico Rural	286.203,00	306.799,58	21.512,67	255.499,46	1,75	51.300,12	68.322,82	170.646,28	1,36	136.153,30	
Saneamento Básico Urbano	726.703,00	724.703,00	40.372,58	511.809,17	3,50	212.893,83	133.938,99	311.659,33	2,48	413.043,67	
Administração Geral											
Demais Subfunções											
Gestão Ambiental	74.277,00	74.277,00	10.566,24	34.987,75	0,24	39.289,25	11.465,81	33.274,30	0,26	41.002,70	
Preservação e Conservação Ambiental	74.277,00	74.277,00	10.566,24	34.987,75	0,24	39.289,25	11.465,81	33.274,30	0,26	41.002,70	
Controle Ambiental											
Recuperação de Áreas Degradadas											
Recursos Hídricos											
Meteorologia											
Administração Geral											
Demais Subfunções											

Relatório Resumido de Execução Orçamentária Simplificado

Prefeitura Municipal de Porto Xavier - RS (Poder Executivo)

CNPJ: 87613667000148

Exercício: 2016

Período de referência: 3º bimestre

Função/Subfunção	Execução da Despesa										
	DOTAÇÃO INICIAL	DOTAÇÃO ATUALIZADA (a)	DESPESAS EMPENHADAS			SALDO (c) = (a-b)	DESPESAS LIQUIDADAS			SALDO (e) = (a-d)	INSCRITAS EM RESTOS A PAGAR NÃO PROCESSADOS (f)
			No Bimestre	Até o Bimestre (b)	% (b/total b)		No Bimestre	Até o Bimestre (d)	% (d/Total d)		
Ciência e Tecnologia	34.725,00	34.725,00	4.513,82	15.987,07	0,11	18.737,93	4.813,82	15.087,07	0,12	19.637,93	
Desenvolvimento Científico											
Desenvolvimento Tecnológico e Engenharia											
Difusão do Conhecimento Científico e Tecnológico	34.725,00	34.725,00	4.513,82	15.987,07	0,11	18.737,93	4.813,82	15.087,07	0,12	19.637,93	
Administração Geral											
Demais Subfunções											
Agricultura	569.523,00	840.223,00	74.855,72	569.961,03	3,90	270.261,97	338.037,49	518.962,26	4,13	321.260,74	
Abastecimento	11.550,00	10.550,00		10.550,00				10.550,00		10.550,00	
Extensão Rural	547.473,00	818.223,00	73.640,72	560.612,73	3,83	257.610,27	336.822,49	509.613,96	4,05	308.609,04	
Irrigação											
Promoção da Produção Agropecuária	10.450,00	11.400,00	1.215,00	9.348,30	0,06	2.051,70	1.215,00	9.348,30	0,07	2.051,70	
Defesa Agropecuária											
Administração Geral											
Demais Subfunções	50,00	50,00				50,00				50,00	
Organização Agrária											
Reforma Agrária											
Colonização											
Administração Geral											
Demais Subfunções											
Indústria											
Promoção Industrial											
Produção Industrial											
Mineração											
Propriedade Industrial											
Normalização e Qualidade											
Administração Geral											
Demais Subfunções											
Comércio e Serviços	98.715,00	98.715,00	22.317,04	61.039,94	0,42	37.675,06	23.153,35	58.166,42	0,46	40.548,58	
Promoção Comercial											
Comercialização											
Comércio Exterior											
Serviços Financeiros											
Turismo	98.715,00	98.715,00	22.317,04	61.039,94	0,42	37.675,06	23.153,35	58.166,42	0,46	40.548,58	
Administração Geral											
Demais Subfunções											
Comunicações											
Comunicações Postais											
Telecomunicações											
Administração Geral											
Demais Subfunções											
Energia	296.360,00	276.360,00	13.412,77	241.915,31	1,65	34.444,69	32.882,10	104.277,13	0,83	172.082,87	
Conservação de Energia											
Energia Elétrica	296.360,00	276.360,00	13.412,77	241.915,31	1,65	34.444,69	32.882,10	104.277,13	0,83	172.082,87	
Petróleo											
Biocombustíveis											
Administração Geral											
Demais Subfunções											
Transporte	737.402,00	1.129.252,00	128.139,62	859.542,63	5,88	269.709,37	141.614,87	515.449,03	4,10	613.802,97	
Transporte Aéreo											
Transporte Rodoviário	737.402,00	1.129.252,00	128.139,62	859.542,63	5,88	269.709,37	141.614,87	515.449,03	4,10	613.802,97	
Transporte Ferroviário											
Transporte Hidroviário											
Transportes Especiais											
Administração Geral											
Demais Subfunções											
Desporto e Lazer	70.535,00	75.035,00	9.954,13	33.933,58	0,23	41.101,42	10.404,28	31.097,55	0,25	43.937,45	
Desporto de Rendimento											
Desporto Comunitário	70.535,00	75.035,00	9.954,13	33.933,58	0,23	41.101,42	10.404,28	31.097,55	0,25	43.937,45	
Lazer											
Administração Geral											
Demais Subfunções											
Encargos Especiais	994.194,00	1.083.532,45	158.490,51	650.193,38	4,45	433.339,07	133.391,35	620.400,78	4,93	463.131,67	
Refinanciamento da Dívida Interna											

Relatório Resumido de Execução Orçamentária Simplificado

Prefeitura Municipal de Porto Xavier - RS (Poder Executivo)

CNPJ: 87613667000148

Exercício: 2016

Período de referência: 3º bimestre

Função/Subfunção	Execução da Despesa										
	DOTAÇÃO INICIAL	DOTAÇÃO ATUALIZADA (a)	DESPESAS EMPENHADAS			SALDO (c) = (a-b)	DESPESAS LIQUIDADAS			SALDO (e) = (a-d)	INSCRITAS EM RESTOS A PAGAR NÃO PROCESSADOS (f)
			No Bimestre	Até o Bimestre (b)	% (b/total b)		No Bimestre	Até o Bimestre (d)	% (d/Total d)		
Refinanciamento da Dívida Externa											
Serviço da Dívida Interna	500.198,00	500.198,00	75.941,04	231.543,15	1,58	268.654,85	75.941,04	231.543,15	1,84	268.654,85	
Serviço da Dívida Externa											
Transferências		43.982,77	1.929,54	43.661,09	0,30	321,68	1.929,54	43.661,09	0,35	321,68	
Outros Encargos Especiais	493.996,00	539.351,68	80.619,93	374.989,14	2,57	164.362,54	55.520,77	345.196,54	2,74	194.155,14	
Transferências para a Educação Básica											
Demais Subfunções											
Reserva de Contingência	277.518,00	49.662,32				49.662,32				49.662,32	
Reserva do RPPS	3.088.967,00	3.088.967,00				3.088.967,00				3.088.967,00	
DESPESAS (INTRA-ORÇAMENTÁRIAS) (II)	2.409.381,00	2.426.481,00	349.682,05	1.092.245,36	7,47	1.334.235,64	359.376,37	1.062.099,81	8,44	1.364.381,19	
TOTAL (III) = (I + II)	29.910.933,00	31.164.667,07	3.888.786,27	14.619.057,20	100,00	16.545.609,87	4.630.678,23	12.577.819,05	100,00	18.586.848,02	

RREO-Anexo 02 | Tabela 2.0 - Demonstrativo da Execução das Despesas por Função/Subfunção | Total de Despesas

Função/Subfunção - Intra	Execução da Despesa - Intra										
	DOTAÇÃO INICIAL	DOTAÇÃO ATUALIZADA (a)	DESPESAS EMPENHADAS			SALDO (c) = (a-b)	DESPESAS LIQUIDADAS			SALDO (e) = (a-d)	INSCRITAS EM RESTOS A PAGAR NÃO PROCESSADOS (f)
			No Bimestre	Até o Bimestre (b)	% (b/total b)		No Bimestre	Até o Bimestre (d)	% (d/Total d)		
DESPESAS (INTRA-ORÇAMENTÁRIAS) (II)	2.409.381,00	2.426.481,00	349.682,05	1.092.245,36	100,00	1.334.235,64	359.376,37	1.062.099,81	100,00	1.364.381,19	
Legislativa	60.000,00	60.000,00		58.000,00	5,31	2.000,00	9.694,32	27.854,45	2,62	32.145,55	
Ação Legislativa	60.000,00	60.000,00		58.000,00	5,31	2.000,00	9.694,32	27.854,45	2,62	32.145,55	
Controle Externo											
Administração Geral											
Demais Subfunções											
Judiciária	7.076,00	7.076,00	1.180,26	3.253,15	0,30	3.822,85	1.180,26	3.253,15	0,31	3.822,85	
Ação Judiciária	7.076,00	7.076,00	1.180,26	3.253,15	0,30	3.822,85	1.180,26	3.253,15	0,31	3.822,85	
Defesa do Interesse Público no Processo Judiciário											
Administração Geral											
Demais Subfunções											
Essencial à Justiça											
Defesa da Ordem Jurídica											
Representação Judicial e Extrajudicial											
Administração Geral											
Demais Subfunções											
Administração	118.986,00	134.086,00	20.416,91	57.724,61	5,28	76.361,39	20.416,91	57.724,61	5,43	76.361,39	
Planejamento e Orçamento	1.680,00	1.680,00	302,86	793,51	0,07	886,49	302,86	793,51	0,07	886,49	
Administração Geral	83.294,00	83.294,00	12.839,13	35.375,60	3,24	47.918,40	12.839,13	35.375,60	3,33	47.918,40	
Administração Financeira	5.000,00	20.100,00	2.435,84	8.219,42	0,75	11.880,58	2.435,84	8.219,42	0,77	11.880,58	
Controle Interno	3.841,00	3.841,00	636,01	1.752,19	0,16	2.088,81	636,01	1.752,19	0,16	2.088,81	
Normatização e Fiscalização											
Tecnologia da Informação											
Ordenamento Territorial											
Formação de Recursos Humanos											
Administração de Receitas	25.171,00	25.171,00	4.203,07	11.583,89	1,06	13.587,11	4.203,07	11.583,89	1,09	13.587,11	
Administração de Concessões											
Comunicação Social											
Demais Subfunções											
Defesa Nacional											
Defesa Área											
Defesa Naval											
Defesa Terrestre											
Administração Geral											
Demais Subfunções											
Segurança Pública											
Policimento											
Defesa Civil											
Informação e Inteligência											
Administração Geral											
Demais Subfunções											
Relações Exteriores											
Relações Diplomáticas											

Relatório Resumido de Execução Orçamentária Simplificado

Prefeitura Municipal de Porto Xavier - RS (Poder Executivo)

CNPJ: 87613667000148

Exercício: 2016

Período de referência: 3º bimestre

Função/Subfunção - Intra	Execução da Despesa - Intra										INSCRITAS EM RESTOS A PAGAR NÃO PROCESSADOS (f)
	DOTAÇÃO INICIAL	DOTAÇÃO ATUALIZADA (a)	DESPESAS EMPENHADAS			SALDO (c) = (a-b)	DESPESAS LIQUIDADAS			SALDO (e) = (a-d)	
			No Bimestre	Até o Bimestre (b)	% (b/total b)		No Bimestre	Até o Bimestre (d)	% (d/Total d)		
Cooperação Internacional											
Administração Geral											
Demais Subfunções											
Assistência Social	36.660,00	36.660,00	6.384,91	17.715,10	1,62	18.944,90	6.384,91	17.715,10	1,67	18.944,90	
Assistência ao Idoso											
Assistência ao Portador de Deficiência											
Assistência à Criança e ao Adolescente	9.803,00	9.803,00	1.911,00	5.320,85	0,49	4.482,15	1.911,00	5.320,85	0,50	4.482,15	
Assistência Comunitária	26.857,00	26.857,00	4.473,91	12.394,25	1,13	14.462,75	4.473,91	12.394,25	1,17	14.462,75	
Administração Geral											
Demais Subfunções											
Previdência Social	2.000,00	2.000,00				2.000,00				2.000,00	
Previdência Básica											
Previdência do Regime Estatutário	2.000,00	2.000,00				2.000,00				2.000,00	
Previdência Complementar											
Previdência Especial											
Administração Geral											
Demais Subfunções											
Saúde	196.562,00	196.562,00	25.924,61	71.727,55	6,57	124.834,45	25.924,61	71.727,55	6,75	124.834,45	
Atenção Básica	131.970,00	131.970,00	18.879,01	52.146,29	4,77	79.823,71	18.879,01	52.146,29	4,91	79.823,71	
Assistência Hospitalar e Ambulatorial	55.427,00	55.427,00	7.045,60	19.581,26	1,79	35.845,74	7.045,60	19.581,26	1,84	35.845,74	
Suporte Profilático e Terapêutico											
Vigilância Sanitária											
Vigilância Epidemiológica	9.165,00	9.165,00				9.165,00				9.165,00	
Alimentação e Nutrição											
Administração Geral											
Demais Subfunções											
Trabalho											
Proteção e Benefícios ao Trabalhador											
Relações de Trabalho											
Empregabilidade											
Fomento ao Trabalho											
Administração Geral											
Demais Subfunções											
Educação	373.043,00	373.043,00	58.820,31	170.325,06	15,59	202.717,94	58.820,31	170.325,06	16,04	202.717,94	
Ensino Fundamental	148.620,00	148.620,00	23.976,47	68.983,75	6,32	79.636,25	23.976,47	68.983,75	6,50	79.636,25	
Ensino Médio											
Ensino Profissional											
Ensino Superior											
Educação Infantil	207.359,00	207.359,00	31.936,39	92.915,46	8,51	114.443,54	31.936,39	92.915,46	8,75	114.443,54	
Educação de Jovens e Adultos											
Educação Especial											
Educação Básica											
Administração Geral	17.064,00	17.064,00	2.907,45	8.425,85	0,77	8.638,15	2.907,45	8.425,85	0,79	8.638,15	
Demais Subfunções											
Cultura	2.817,00	2.817,00				2.817,00				2.817,00	
Patrimônio Histórico Artístico e Arqueológico											
Difusão Cultural	2.817,00	2.817,00				2.817,00				2.817,00	
Administração Geral											
Demais Subfunções											
Direitos da Cidadania	1.874,00	1.874,00	312,90	866,25	0,08	1.007,75	312,90	866,25	0,08	1.007,75	
Custódia e Reintegração Social											
Direitos Individuais Coletivos e Difusos	1.874,00	1.874,00	312,90	866,25	0,08	1.007,75	312,90	866,25	0,08	1.007,75	
Assistência aos Povos Indígenas											
Administração Geral											
Demais Subfunções											
Urbanismo	3.553,00	3.553,00	622,52	1.721,84	0,16	1.831,16	622,52	1.721,84	0,16	1.831,16	
Infra-Estrutura Urbana	3.553,00	3.553,00	622,52	1.721,84	0,16	1.831,16	622,52	1.721,84	0,16	1.831,16	
Serviços Urbanos											
Transportes Coletivos Urbanos											
Administração Geral											
Demais Subfunções											
Habitação	1.680,00	1.680,00				1.680,00				1.680,00	
Habitação Rural											

Relatório Resumido de Execução Orçamentária Simplificado
Prefeitura Municipal de Porto Xavier - RS (Poder Executivo)
CNPJ: 87613667000148
Exercício: 2016
Período de referência: 3º bimestre

Função/Subfunção - Intra	Execução da Despesa - Intra										
	DOTAÇÃO INICIAL	DOTAÇÃO ATUALIZADA (a)	DESPESAS EMPENHADAS			SALDO (c) = (a-b)	DESPESAS LIQUIDADAS			SALDO (e) = (a-d)	INSCRITAS EM RESTOS A PAGAR NÃO PROCESSADOS (f)
			No Bimestre	Até o Bimestre (b)	% (b/total b)		No Bimestre	Até o Bimestre (d)	% (d/Total d)		
Habitação Urbana	1.680,00	1.680,00				1.680,00				1.680,00	
Administração Geral											
Demais Subfunções											
Saneamento	23.472,00	23.472,00	4.009,26	10.936,90	1,00	12.535,10	4.009,26	10.936,90	1,03	12.535,10	
Saneamento Básico Rural	6.841,00	6.841,00	1.151,96	3.150,39	0,29	3.690,61	1.151,96	3.150,39	0,30	3.690,61	
Saneamento Básico Urbano	16.631,00	16.631,00	2.857,30	7.786,51	0,71	8.844,49	2.857,30	7.786,51	0,73	8.844,49	
Administração Geral											
Demais Subfunções											
Gestão Ambiental	5.549,00	5.549,00	917,73	2.529,97	0,23	3.019,03	917,73	2.529,97	0,24	3.019,03	
Preservação e Conservação Ambiental	5.549,00	5.549,00	917,73	2.529,97	0,23	3.019,03	917,73	2.529,97	0,24	3.019,03	
Controle Ambiental											
Recuperação de Áreas Degradadas											
Recursos Hídricos											
Meteorologia											
Administração Geral											
Demais Subfunções											
Ciência e Tecnologia	2.308,00	2.308,00	385,32	1.061,83	0,10	1.246,17	385,32	1.061,83	0,10	1.246,17	
Desenvolvimento Científico											
Desenvolvimento Tecnológico e Engenharia											
Difusão do Conhecimento Científico e Tecnológico	2.308,00	2.308,00	385,32	1.061,83	0,10	1.246,17	385,32	1.061,83	0,10	1.246,17	
Administração Geral											
Demais Subfunções											
Agricultura	23.632,00	23.632,00	4.297,78	11.879,26	1,09	11.752,74	4.297,78	11.879,26	1,12	11.752,74	
Abastecimento											
Extensão Rural	23.632,00	23.632,00	4.297,78	11.879,26	1,09	11.752,74	4.297,78	11.879,26	1,12	11.752,74	
Irrigação											
Promoção da Produção Agropecuária											
Defesa Agropecuária											
Administração Geral											
Demais Subfunções											
Organização Agrária											
Reforma Agrária											
Colonização											
Administração Geral											
Demais Subfunções											
Indústria											
Promoção Industrial											
Produção Industrial											
Mineração											
Propriedade Industrial											
Normalização e Qualidade											
Administração Geral											
Demais Subfunções											
Comércio e Serviços	200,00	2.200,00	281,04	769,18	0,07	1.430,82	281,04	769,18	0,07	1.430,82	
Promoção Comercial											
Comercialização											
Comércio Exterior											
Serviços Financeiros											
Turismo	200,00	2.200,00	281,04	769,18	0,07	1.430,82	281,04	769,18	0,07	1.430,82	
Administração Geral											
Demais Subfunções											
Comunicações											
Comunicações Postais											
Telecomunicações											
Administração Geral											
Demais Subfunções											
Energia	2.045,00	2.045,00	342,58	948,42	0,09	1.096,58	342,58	948,42	0,09	1.096,58	
Conservação de Energia											
Energia Elétrica	2.045,00	2.045,00	342,58	948,42	0,09	1.096,58	342,58	948,42	0,09	1.096,58	
Petróleo											
Biocombustíveis											
Administração Geral											
Demais Subfunções											

Relatório Resumido de Execução Orçamentária Simplificado

Prefeitura Municipal de Porto Xavier - RS (Poder Executivo)

CNPJ: 87613667000148

Exercício: 2016

Período de referência: 3º bimestre

Função/Subfunção - Intra	Execução da Despesa - Intra										
	DOTAÇÃO INICIAL	DOTAÇÃO ATUALIZADA (a)	DESPESAS EMPENHADAS			SALDO (c) = (a-b)	DESPESAS LIQUIDADAS			SALDO (e) = (a-d)	INSCRITAS EM RESTOS A PAGAR NÃO PROCESSADOS (f)
			No Bimestre	Até o Bimestre (b)	% (b/total b)		No Bimestre	Até o Bimestre (d)	% (d/Total d)		
Transporte	20.807,00	20.807,00	3.513,51	9.626,67	0,88	11.180,33	3.513,51	9.626,67	0,91	11.180,33	
Transporte Aéreo											
Transporte Rodoviário	20.807,00	20.807,00	3.513,51	9.626,67	0,88	11.180,33	3.513,51	9.626,67	0,91	11.180,33	
Transporte Ferroviário											
Transporte Hidroviário											
Transportes Especiais											
Administração Geral											
Demais Subfunções											
Desporto e Lazer											
Desporto de Rendimento											
Desporto Comunitário											
Lazer											
Administração Geral											
Demais Subfunções											
Encargos Especiais	1.527.117,00	1.527.117,00	222.272,41	673.159,57	61,63	853.957,43	222.272,41	673.159,57	63,38	853.957,43	
Refinanciamento da Dívida Interna											
Refinanciamento da Dívida Externa											
Serviço da Dívida Interna	1.527.117,00	1.527.117,00	222.272,41	673.159,57	61,63	853.957,43	222.272,41	673.159,57	63,38	853.957,43	
Serviço da Dívida Externa											
Transferências											
Outros Encargos Especiais											
Transferências para a Educação Básica											
Demais Subfunções											

RREO-Anexo 02 | Tabela 2.0 - Demonstrativo da Execução das Despesas por Função/Subfunção | Padrao

Notas Explicativas	Valores
	30/06/2016
Notas Explicativas	-
Notas Explicativas	

RREO-Anexo 03 | Tabela 3.0 - Demonstrativo da Receita Corrente Líquida - Municípios | Padrao

Especificação	Evolução da Receita Corrente Líquida												TOTAL (ÚLTIMOS 12 MESES)	PREVISÃO ATUALIZADA 2016
	<MR-11>	<MR-10>	<MR-9>	<MR-8>	<MR-7>	<MR-6>	<MR-5>	<MR-4>	<MR-3>	<MR-2>	<MR-1>	<MR>		
Especificação	-	-	-	-	-	-	-	-	-	-	-	-	-	-
RECEITAS CORRENTES (I)	1.937.476,57	1.872.597,97	1.918.312,87	1.838.983,18	1.839.846,02	2.810.185,85	2.340.192,33	2.138.908,21	2.127.500,51	2.706.324,60	2.815.014,20	2.025.018,22	26.370.360,53	28.642.534,00
Receita Tributária	89.056,21	83.987,54	91.915,24	79.166,15	75.473,87	96.529,92	81.629,50	129.817,56	210.800,16	456.377,18	105.425,21	138.494,40	1.638.672,94	1.691.227,00
IPTU	13.146,50	10.126,54	8.602,11	8.302,21	2.544,38	5.467,47	0,00	6.956,18	90.615,90	304.095,56	16.677,56	13.330,66	479.865,07	589.935,00
ISS	26.448,47	28.641,18	26.733,27	29.571,58	33.370,63	24.206,97	27.631,09	42.061,27	26.254,73	35.990,57	35.759,08	53.831,30	390.500,14	367.283,00
ITBI	14.459,34	12.216,00	16.662,50	12.305,00	12.343,00	18.550,70	6.892,01	8.805,32	10.001,76	11.172,72	7.989,10	20.077,61	151.475,06	194.811,00
IRRF	26.263,24	22.087,87	29.552,59	25.339,15	24.980,99	45.072,02	35.719,33	36.440,62	31.093,49	39.594,15	37.671,98	40.975,43	394.790,86	326.727,00
Outras Receitas Tributárias	8.738,66	10.915,95	10.364,77	3.648,21	2.234,87	3.232,76	11.387,07	35.554,17	52.834,28	65.524,18	7.327,49	10.279,40	222.041,81	212.471,00
Receita de Contribuições	71.862,53	70.391,55	69.208,01	69.312,74	72.367,50	62.039,97	125.060,04	74.623,61	71.236,04	83.166,94	71.074,54	78.234,07	918.577,54	912.010,00
Receita Patrimonial	22.516,44	20.688,49	10.067,54	19.063,27	16.307,86	26.203,62	15.673,63	15.276,20	18.789,62	18.280,15	24.363,39	26.596,82	233.827,03	164.406,00
Receita Agropecuária	0,00	0,00	0,00	0,00	0,00	0,00	0,00	0,00	0,00	0,00	0,00	0,00	0,00	0,00
Receita Industrial	0,00	0,00	0,00	0,00	0,00	0,00	0,00	0,00	0,00	0,00	0,00	0,00	0,00	0,00
Receita de Serviços	12.177,48	14.376,84	13.468,63	48.263,32	20.518,61	8.799,63	10.263,27	8.107,50	10.994,46	10.220,66	9.399,71	10.441,27	177.031,38	171.923,00
Transferências Correntes	1.716.904,37	1.666.366,85	1.715.799,06	1.558.567,87	1.644.281,48	2.603.589,36	2.037.675,93	1.885.011,07	1.785.118,57	2.107.932,25	2.566.735,41	1.700.042,43	22.988.024,65	25.459.437,00
Cota-Parte do FPM	547.893,97	640.800,31	534.239,21	608.052,75	686.539,30	789.441,41	751.585,12	940.875,91	571.505,54	679.397,34	903.434,46	746.383,24	8.400.148,56	9.524.377,00
Cota-Parte do ICMS	328.247,33	374.900,57	516.149,60	359.334,67	301.760,16	622.891,63	350.587,52	402.639,74	574.503,23	494.022,07	644.604,00	352.676,73	5.322.317,25	6.136.000,00
Cota-Parte do IPVA	102.486,34	17.266,65	9.652,77	8.125,51	59.943,08	89.271,03	228.787,90	47.569,13	106.035,40	286.716,35	60.190,92	18.536,86	1.034.581,94	1.048.387,00
Cota-Parte do ITR	48,07	566,61	8.271,88	15.319,26	264,68	0,00	13,62	0,00	602,43	119,74	731,31	180,83	26.118,43	9.647,00
Transferências da LC nº 87/1996	2.950,41	2.950,41	2.950,41	2.950,41	2.950,41	2.950,41	3.222,22	3.222,22	3.221,69	3.221,69	3.221,69	3.221,69	37.033,66	27.451,00
Transferências da LC nº 61/1989														
Transferências do FUNDEB	282.123,93	256.258,99	285.469,41	262.520,66	264.808,46	366.123,66	362.511,31	304.825,05	333.809,14	371.135,38	349.285,34	298.101,21	3.736.972,54	3.778.329,00
Outras Transferências Correntes	453.154,32	373.623,31	359.065,78	302.264,61	328.015,39	732.911,22	340.968,24	185.879,02	195.441,14	273.319,68	605.267,69	280.941,87	4.430.852,27	4.935.246,00
Outras Receitas Correntes	24.959,54	16.786,70	17.854,39	64.609,83	10.896,70	13.023,35	69.889,96	26.072,27	30.561,66	30.347,42	38.015,94	71.209,23	414.226,99	243.531,00
DEDUÇÕES (II)	260.071,42	262.933,21	270.895,53	296.635,81	290.504,67	381.750,16	375.816,51	336.268,20	307.907,07	352.406,57	382.503,60	313.113,46	3.830.806,21	4.127.625,00
Contrib. do Servidor para o Plano de Previdência	55.088,50	54.514,20	54.737,04	54.984,65	55.078,03	55.731,95	107.427,73	56.147,11	55.522,44	58.576,06	58.500,75	58.175,84	724.484,30	689.605,00
Compensações Financ. entre Regimes Previdência	7.244,27	0,00	0,00	41.189,80	23.526,68	0,00	0,00	0,00	0,00	0,00	0,00	30.042,42	102.003,17	71.371,00
Dedução de Receita para Formação do FUNDEB	197.738,65	208.419,01	216.158,49	200.461,36	211.899,96	326.018,21	268.388,78	280.121,09	252.384,63	293.830,51	324.002,85	224.895,20	3.004.318,74	3.366.649,00
RECEITA CORRENTE LÍQUIDA (III) = (I - II)	1.677.405,15	1.609.664,76	1.647.417,34	1.542.347,37	1.549.341,35	2.428.435,69	1.964.375,82	1.802.640,01	1.819.593,44	2.353.918,03	2.432.510,60	1.711.904,76	22.539.554,32	24.514.909,00

RREO-Anexo 03 | Tabela 3.0 - Demonstrativo da Receita Corrente Líquida - Municípios | Padrao

Notas Explicativas	Valores
	30/06/2016
Notas Explicativas	-
Fonte - Anexo 3 - Tabela 3.0 - RREO	

RREO-Anexo 04.1 | Tabela 4.1 - Demonstrativo das Receitas e Despesas Previdenciárias do RPPS - Plano Financeiro | Padrao

Receitas	Execução da Receita			
	PREVISÃO INICIAL	PREVISÃO ATUALIZADA	RECEITAS REALIZADAS	
			Até o Bimestre / 2016	Até o Bimestre / 2015
Receitas	-	-	-	-
RECEITAS PREVIDENCIÁRIAS - RPPS (EXCETO INTRA-ORÇAMENTÁRIAS) (I)				
RECEITAS CORRENTES				
Receita de Contribuições dos Segurados				
Pessoal Civil				
Ativo				
Inativo				
Pensionista				
Pessoal Militar				
Ativo				
Inativo				
Pensionista				
Outras Receitas de Contribuições				
Receita Patrimonial				
Receitas Imobiliárias				
Receitas de Valores Mobiliários				
Outras Receitas Patrimoniais				
Receita de Serviços				
Outras Receitas Correntes				
Compensações Previdenciárias do RGPS para o RPPS				
Demais Receitas Correntes				
RECEITAS DE CAPITAL				
Alienação de Bens, Direitos e Ativos				
Amortização de Empréstimos				
Outras Receitas de Capital				
RECEITAS PREVIDENCIÁRIAS - RPPS (INTRA-ORÇAMENTÁRIAS) (II)				
TOTAL DAS RECEITAS PREVIDENCIÁRIAS - RPPS (III) = (I + II)				

RREO-Anexo 04.1 | Tabela 4.1 - Demonstrativo das Receitas e Despesas Previdenciárias do RPPS - Plano Financeiro | Padrao

Despesas	Execução da Despesa							
	DOTAÇÃO INICIAL	DOTAÇÃO ATUALIZADA	DESPESAS EMPENHADAS		DESPESAS LIQUIDADAS		INSCRITAS EM RESTOS A PAGAR NÃO PROCESSADOS	
			Até o Bimestre/2016	Até o Bimestre/2015	Até o Bimestre / 2016	Até o Bimestre / 2015	Em 2016	Em 2015
Despesas	-	-	-	-	-	-	-	-
DESPESAS PREVIDENCIÁRIAS - RPPS (EXCETO INTRA-ORÇAMENTÁRIAS) (IV)								
ADMINISTRAÇÃO								
Despesas Correntes								
Despesas de Capital								
PREVIDÊNCIA								
Pessoal Civil								
Aposentadorias								
Pensões								

Relatório Resumido de Execução Orçamentária Simplificado

Prefeitura Municipal de Porto Xavier - RS (Poder Executivo)

CNPJ: 87613667000148

Exercício: 2016

Período de referência: 3º bimestre

Despesas	Execução da Despesa							
	DOTAÇÃO INICIAL	DOTAÇÃO ATUALIZADA	DESPESAS EMPENHADAS		DESPESAS LIQUIDADAS		INSCRITAS EM RESTOS A PAGAR NÃO PROCESSADOS	
			Até o Bimestre/2016	Até o Bimestre/2015	Até o Bimestre / 2016	Até o Bimestre / 2015	Em 2016	Em 2015
Outros Benefícios Previdenciários								
Pessoal Militar								
Reformas								
Pensões								
Outros Benefícios Previdenciários								
Outras Despesas Previdenciárias								
Compensação Previdenciária do RPPS para o RGPS								
Demais Despesas Previdenciárias								
DESPESAS PREVIDENCIÁRIAS - RPPS (INTRA-ORÇAMENTÁRIAS) (V)								
TOTAL DAS DESPESAS PREVIDENCIÁRIAS - RPPS (VI) = (IV + V)								
RESULTADO PREVIDENCIÁRIO (VII) = (III - VI)								

RREO-Anexo 04.1 | Tabela 4.1 - Demonstrativo das Receitas e Despesas Previdenciárias do RPPS - Plano Financeiro | Padrao

Aportes de Recursos para o Regime Próprio de Previdência do Servidor	Aportes de Recursos
	Aportes Realizados
Aportes de Recursos para o Regime Próprio de Previdência do Servidor	-
TOTAL DOS APORTES PARA O RPPS	
Plano Financeiro	
Recursos para Cobertura de Insuficiências Financeiras	
Recursos para Formação de Reserva	
Outros Aportes para o RPPS	
Plano Previdenciário	
Recursos para Cobertura de Déficit Financeiro	
Recursos para Cobertura de Déficit Atuarial	
Outros Aportes para o RPPS	

RREO-Anexo 04.1 | Tabela 4.1 - Demonstrativo das Receitas e Despesas Previdenciárias do RPPS - Plano Financeiro | Padrao

Reserva Orçamentária do RPPS	Previsão Orçamentária
	Previsão Orçamentária
Reserva Orçamentária do RPPS	-
VALOR	

RREO-Anexo 04.1 | Tabela 4.1 - Demonstrativo das Receitas e Despesas Previdenciárias do RPPS - Plano Financeiro | Padrao

Bens e Direitos do RPPS	Período de Referência	
	PERÍODO DE REFERÊNCIA	
	2016	2015
Bens e Direitos do RPPS	-	-
CAIXA		
BANCOS CONTA MOVIMENTO		
INVESTIMENTOS		
OUTROS BENS E DIREITOS		

Relatório Resumido de Execução Orçamentária Simplificado
Prefeitura Municipal de Porto Xavier - RS (Poder Executivo)
CNPJ: 87613667000148
Exercício: 2016
Período de referência: 3º bimestre

RREO-Anexo 04.1 | Tabela 4.1 - Demonstrativo das Receitas e Despesas Previdenciárias do RPPS - Plano Financeiro | Padrao

Receitas Intra-Orçamentárias - RPPS	Execução da Receita Intra			
	PREVISÃO INICIAL	PREVISÃO ATUALIZADA	RECEITAS REALIZADAS	
			Até o Bimestre / 2016	Até o Bimestre / 2015
Receitas Intra-Orçamentárias - RPPS	-	-	-	-
RECEITAS CORRENTES (VIII)				
Receita de Contribuições				
Patronal				
Pessoal Civil				
Ativo				
Inativo				
Pensionista				
Pessoal Militar				
Ativo				
Inativo				
Pensionista				
Para Cobertura de Déficit Atuarial				
Em Regime de Débitos e Parcelamentos				
Receita Patrimonial				
Receita de Serviços				
Outras Receitas Correntes				
RECEITAS DE CAPITAL (IX)				
Alienação de Bens				
Amortização de Empréstimos				
Outras Receitas de Capital				
TOTAL DAS RECEITAS PREVIDENCIÁRIAS INTRA-ORÇAMENTÁRIAS (X) = (VIII + IX)				

RREO-Anexo 04.1 | Tabela 4.1 - Demonstrativo das Receitas e Despesas Previdenciárias do RPPS - Plano Financeiro | Padrao

Despesas Intra-Orçamentárias - RPPS	Execução da Despesa Intra							
	DOTAÇÃO INICIAL	DOTAÇÃO ATUALIZADA	DESPESAS EMPENHADAS		DESPESAS LIQUIDADAS		INSCRITAS EM RESTOS A PAGAR NÃO PROCESSADOS	
			Até o Bimestre/2016	Até o Bimestre/2015	Até o Bimestre / 2016	Até o Bimestre / 2015	Em 2016	Em 2015
Despesas Intra-Orçamentárias - RPPS	-	-	-	-	-	-	-	-
ADMINISTRAÇÃO (XI)					0,00	0,00		
Despesas Correntes					0,00	0,00		
Despesas de Capital					0,00	0,00		
TOTAL DAS DESPESAS PREVIDENCIÁRIAS INTRA-ORÇAMENTÁRIAS (XII) = (XI)					0,00	0,00		

RREO-Anexo 04.1 | Tabela 4.1 - Demonstrativo das Receitas e Despesas Previdenciárias do RPPS - Plano Financeiro | Padrao

Notas Explicativas	Valores
	30/06/2016
Notas Explicativas	-
Notas Explicativas	

Relatório Resumido de Execução Orçamentária Simplificado

Prefeitura Municipal de Porto Xavier - RS (Poder Executivo)

CNPJ: 87613667000148

Exercício: 2016

Período de referência: 3º bimestre

RREO-Anexo 04.2 | Tabela 4.2 - Demonstrativo das Receitas e Despesas Previdenciárias do RPPS - Plano Previdenciário | Padrao

Receitas	Execução da Receita			
	PREVISÃO INICIAL	PREVISÃO ATUALIZADA	RECEITAS REALIZADAS	
			Até o Bimestre / 2016	Até o Bimestre / 2015
Receitas	-	-	-	-
RECEITAS PREVIDENCIÁRIAS - RPPS (EXCETO INTRA-ORÇAMENTÁRIAS) (I)	2.982.343,00	2.982.343,00	2.215.780,41	1.392.708,42
RECEITAS CORRENTES	2.982.343,00	2.982.343,00	2.215.780,41	1.392.708,42
Receita de Contribuições dos Segurados	689.605,00	689.605,00	394.349,93	322.504,09
Pessoal Civil	689.605,00	689.605,00	394.349,93	322.504,09
Ativo	689.605,00	689.605,00	394.349,93	322.504,09
Inativo	0,00	0,00	0,00	0,00
Pensionista	0,00	0,00	0,00	0,00
Pessoal Militar	0,00	0,00	0,00	0,00
Ativo	0,00	0,00	0,00	0,00
Inativo	0,00	0,00	0,00	0,00
Pensionista	0,00	0,00	0,00	0,00
Outras Receitas de Contribuições	0,00	0,00	0,00	0,00
Receita Patrimonial	2.221.367,00	2.221.367,00	1.791.288,06	1.045.953,26
Receitas Imobiliárias	0,00	0,00	0,00	0,00
Receitas de Valores Mobiliários	2.221.367,00	2.221.367,00	1.791.288,06	1.045.953,26
Outras Receitas Patrimoniais	0,00	0,00	0,00	0,00
Receita de Serviços	0,00	0,00	0,00	0,00
Outras Receitas Correntes	71.371,00	71.371,00	30.142,42	24.251,07
Compensação Previdenciária do RGPS para o RPPS	0,00	0,00	0,00	0,00
Demais Receitas Correntes	71.371,00	71.371,00	30.142,42	24.251,07
RECEITAS DE CAPITAL	0,00	0,00	0,00	0,00
Alienação de Bens, Direitos e Ativos	0,00	0,00	0,00	0,00
Amortização de Empréstimos	0,00	0,00	0,00	0,00
Outras Receitas de Capital	0,00	0,00	0,00	0,00
RECEITAS PREVIDENCIÁRIAS - RPPS (INTRA-ORÇAMENTÁRIAS) (II)	2.407.381,00	2.407.381,00	1.061.999,81	1.013.893,77
TOTAL DAS RECEITAS PREVIDENCIÁRIAS - RPPS (III) = (I + II)	5.389.724,00	5.389.724,00	3.277.780,22	2.406.602,19

RREO-Anexo 04.2 | Tabela 4.2 - Demonstrativo das Receitas e Despesas Previdenciárias do RPPS - Plano Previdenciário | Padrao

Despesas	Execução da Despesa						
	DOTAÇÃO INICIAL	DOTAÇÃO ATUALIZADA	DESPESAS EMPENHADAS		DESPESAS LIQUIDADAS		INSCRITAS EM RESTOS A PAGAR NÃO PROCESSADOS
			Até o Bimestre/2016	Até o Bimestre/2015	Até o Bimestre / 2016	Até o Bimestre / 2015	
Despesas	-	-	-	-	-	-	-
DESPESAS PREVIDENCIÁRIAS - RPPS (EXCETO INTRA-ORÇAMENTÁRIAS) (IV)	5.387.724,00	5.387.724,00	1.068.519,54	833.255,02	1.067.034,22	829.420,66	-
ADMINISTRAÇÃO	49.300,00	49.300,00	5.808,28	7.706,93	4.322,96	3.872,57	-
Despesas Correntes	44.800,00	44.800,00	5.808,28	7.706,93	4.322,96	3.872,57	-
Despesas de Capital	4.500,00	4.500,00	0,00	0,00	0,00	0,00	-
PREVIDÊNCIA	5.338.424,00	5.338.424,00	1.062.711,26	825.548,09	1.062.711,26	825.548,09	-
Pessoal Civil	2.076.581,00	2.076.581,00	995.433,01	767.650,84	995.433,01	767.650,84	-
Aposentadorias	1.833.442,00	1.833.442,00	868.245,70	670.794,85	868.245,70	670.794,85	-
Pensões	243.139,00	243.139,00	127.187,31	96.855,99	127.187,31	96.855,99	-

Relatório Resumido de Execução Orçamentária Simplificado

Prefeitura Municipal de Porto Xavier - RS (Poder Executivo)

CNPJ: 87613667000148

Exercício: 2016

Período de referência: 3º bimestre

Despesas	Execução da Despesa							
	DOTAÇÃO INICIAL	DOTAÇÃO ATUALIZADA	DESPESAS EMPENHADAS		DESPESAS LIQUIDADAS		INSCRITAS EM RESTOS A PAGAR NÃO PROCESSADOS	
			Até o Bimestre/2016	Até o Bimestre/2015	Até o Bimestre / 2016	Até o Bimestre / 2015	Em 2016	Em 2015
Outros Benefícios Previdenciários	0,00	0,00	0,00	0,00	0,00	0,00		
Pessoal Militar	0,00	0,00	0,00	0,00	0,00	0,00		
Reformas	0,00	0,00	0,00	0,00	0,00	0,00		
Pensões	0,00	0,00	0,00	0,00	0,00	0,00		
Outros Benefícios Previdenciários	0,00	0,00	0,00	0,00	0,00	0,00		
Outras Despesas Previdenciárias	3.261.843,00	3.261.843,00	67.278,25	57.897,25	67.278,25	57.897,25		
Compensação Previdenciária do RPPS para o RGPS	172.876,00	172.876,00	67.278,25	57.897,25	67.278,25	57.897,25		
Demais Despesas Previdenciárias	3.088.967,00	3.088.967,00	0,00	0,00	0,00	0,00		
DESPESAS PREVIDENCIÁRIAS - RPPS (INTRA-ORÇAMENTÁRIAS) (V)	2.000,00	2.000,00	0,00	0,00	0,00	0,00		
TOTAL DAS DESPESAS PREVIDENCIÁRIAS - RPPS (VI) = (IV + V)	5.389.724,00	5.389.724,00	1.068.519,54	833.255,02	1.067.034,22	829.420,66		
RESULTADO PREVIDENCIÁRIO (VII) = (III - VI)	0,00	0,00	2.209.260,68	1.573.347,17	2.210.746,00	1.577.181,53		

RREO-Anexo 04.2 | Tabela 4.2 - Demonstrativo das Receitas e Despesas Previdenciárias do RPPS - Plano Previdenciário | Padrao

Aportes de Recursos para o Regime Próprio de Previdência do Servidor	Aportes de Recursos
	Aportes Realizados
Aportes de Recursos para o Regime Próprio de Previdência do Servidor	-
TOTAL DOS APORTES PARA O RPPS	
Plano Financeiro	
Recursos para Cobertura de Insuficiências Financeiras	
Recursos para Formação de Reserva	
Outros Aportes para o RPPS	
Plano Previdenciário	
Recursos para Cobertura de Déficit Financeiro	
Recursos para Cobertura de Déficit Atuarial	
Outros Aportes para o Regime Previdenciário	

RREO-Anexo 04.2 | Tabela 4.2 - Demonstrativo das Receitas e Despesas Previdenciárias do RPPS - Plano Previdenciário | Padrao

Reserva Orçamentária do RPPS	Previsão Orçamentária
	Previsão Orçamentária
Reserva Orçamentária do RPPS	-
VALOR	3.088.967,00

RREO-Anexo 04.2 | Tabela 4.2 - Demonstrativo das Receitas e Despesas Previdenciárias do RPPS - Plano Previdenciário | Padrao

Bens e Direitos do RPPS	Período de Referência	
	PERÍODO DE REFERÊNCIA	
	2016	2015
Bens e Direitos do RPPS	-	-
CAIXA	0,00	0,00
BANCOS CONTA MOVIMENTO	4.043,90	149.352,42
INVESTIMENTOS	22.267.857,64	19.941.307,32
OUTROS BENS E DIREITOS	370.506,00	353.889,00

Relatório Resumido de Execução Orçamentária Simplificado

Prefeitura Municipal de Porto Xavier - RS (Poder Executivo)

CNPJ: 87613667000148

Exercício: 2016


Período de referência: 3º bimestre

RREO-Anexo 04.2 | Tabela 4.2 - Demonstrativo das Receitas e Despesas Previdenciárias do RPPS - Plano Previdenciário | Padrao

Receitas Intra-Orçamentárias - RPPS	Execução da Receita Intra			
	PREVISÃO INICIAL	PREVISÃO ATUALIZADA	RECEITAS REALIZADAS	
			Até o Bimestre / 2016	Até o Bimestre / 2015
Receitas Intra-Orçamentárias - RPPS	-	-	-	-
RECEITAS CORRENTES (VIII)	2.407.381,00	2.407.381,00	1.061.999,81	1.013.893,77
Receita de Contribuições	2.365.216,00	2.365.216,00	1.032.995,66	999.589,37
Patronal	880.264,00	880.264,00	375.023,38	326.900,10
Pessoal Civil	880.264,00	880.264,00	375.023,38	326.900,10
Ativo	880.264,00	880.264,00	375.023,38	326.900,10
Inativo	0,00	0,00	0,00	0,00
Pensionista	0,00	0,00	0,00	0,00
Pessoal Militar	0,00	0,00	0,00	0,00
Ativo	0,00	0,00	0,00	0,00
Inativo	0,00	0,00	0,00	0,00
Pensionista	0,00	0,00	0,00	0,00
Para Cobertura de Déficit Atuarial	1.302.316,00	1.302.316,00	564.944,02	581.971,91
Em Regime de Débitos e Parcelamentos	182.636,00	182.636,00	93.028,26	90.717,36
Receita Patrimonial	0,00	0,00	0,00	0,00
Receita de Serviços	0,00	0,00	0,00	0,00
Outras Receitas Correntes	42.165,00	42.165,00	29.004,15	14.304,40
RECEITAS DE CAPITAL (IX)	0,00	0,00	0,00	0,00
Alienação de Bens	0,00	0,00	0,00	0,00
Amortização de Empréstimos	0,00	0,00	0,00	0,00
Outras Receitas de Capital	0,00	0,00	0,00	0,00
TOTAL DAS RECEITAS PREVIDENCIÁRIAS INTRA-ORÇAMENTÁRIAS (X) = (VIII + IX)	2.407.381,00	2.407.381,00	1.061.999,81	1.013.893,77

RREO-Anexo 04.2 | Tabela 4.2 - Demonstrativo das Receitas e Despesas Previdenciárias do RPPS - Plano Previdenciário | Padrao

Despesas Intra-Orçamentárias - RPPS	Execução da Despesa Intra						
	DOTAÇÃO INICIAL	DOTAÇÃO ATUALIZADA	DESPESAS EMPENHADAS		DESPESAS LIQUIDADAS		INSCRITAS EM RESTOS A PAGAR NÃO PROCESSADOS
			Até o Bimestre/2016	Até o Bimestre/2015	Até o Bimestre / 2016	Até o Bimestre / 2015	
Despesas Intra-Orçamentárias - RPPS	-	-	-	-	-	-	-
ADMINISTRAÇÃO (XI)	2.000,00	2.000,00					
Despesas Correntes	2.000,00	2.000,00					
Despesas de Capital	0,00	0,00					
TOTAL DAS DESPESAS PREVIDENCIÁRIAS INTRA-ORÇAMENTÁRIAS (XII) = (XI)	2.000,00	2.000,00					

 <p>Sistema de Informações Contábeis e Fiscais do Setor Público Brasileiro</p> <p>TESOURO NACIONAL</p>	Relatório Resumido de Execução Orçamentária Simplificado
	Prefeitura Municipal de Porto Xavier - RS (Poder Executivo)
	CNPJ: 87613667000148
	Exercício: 2016
	Período de referência: 3º bimestre

RREO-Anexo 04.2 | Tabela 4.2 - Demonstrativo das Receitas e Despesas Previdenciárias do RPPS - Plano Previdenciário | Padrao

Notas Explicativas	Valores
	30/06/2016
Notas Explicativas	-
Notas Explicativas	

RREO-Anexo 05 | Tabela 5.0 - Demonstrativo do Resultado Nominal | Padrao

Dívida Fiscal Líquida	Comparativo da Dívida Fiscal Previdenciária		
	Saldo		
	Em 31/Dez/2015 (a)	No Bimestre Anterior (b)	No Bimestre (c)
Dívida Fiscal Líquida	-	-	-
Dívida Consolidada (I)	1.833.914,23	1.663.051,61	1.579.515,29
DEDUÇÕES (II)	2.753.002,72	3.146.424,18	3.107.323,48
Disponibilidade de Caixa Bruta	2.091.053,66	2.622.445,36	2.903.442,81
Demais Haveres Financeiros	1.134.714,58	847.868,26	727.662,47
(-) Restos a Pagar Processados (Exceto Precatórios)	472.765,52	323.889,44	523.781,80
Dívida Consolidada Líquida (III) = (I - II)	-919.088,49	-1.483.372,57	-1.527.808,19
Receita de Privatizações (IV)	0,00	0,00	0,00
Passivos Reconhecidos (V)	473.836,55	411.726,43	382.668,42
Dívida Fiscal Líquida (VI) = (III + IV - V)	-1.392.925,04	-1.895.099,00	-1.910.476,61

RREO-Anexo 05 | Tabela 5.0 - Demonstrativo do Resultado Nominal | Padrao

Resultado Nominal	Período de Referência	
	Período de Referência	
	No Bimestre (VIc - VIb)	Até o Bimestre (VIc - VIa)
Resultado Nominal	-	-
VALOR	-15.377,61	-517.551,57

RREO-Anexo 05 | Tabela 5.0 - Demonstrativo do Resultado Nominal | Padrao

Discriminação da Meta Fiscal	Valor Realizado no Período
	Valor Corrente
Discriminação da Meta Fiscal	-
Meta de Resultado Nominal fixada no Anexo de Metas Fiscais da LDO para o Exercício de Referência	-1.241.743,00

RREO-Anexo 05 | Tabela 5.0 - Demonstrativo do Resultado Nominal | Padrao

Regime Previdenciário - Dívida Fiscal Líquida Previdenciária	Comparativo da Dívida Fiscal Previdenciária		
	Saldo		
	Em 31/Dez/2015 (a)	No Bimestre Anterior (b)	No Bimestre (c)
Regime Previdenciário - Dívida Fiscal Líquida Previdenciária	-	-	-
Dívida Consolidada Previdenciária (VII)	17.316.910,10	17.316.910,10	17.316.910,10
Passivo Atuarial	17.316.910,10	17.316.910,10	17.316.910,10
Demais Dívidas	0,00	0,00	0,00
DEDUÇÕES (VIII)	20.915.921,45	22.469.745,64	23.032.786,77
Disponibilidade de Caixa Bruta	149.352,42	44.842,08	4.043,90
Investimentos	20.295.196,32	22.003.514,91	22.638.363,64
Demais Haveres Financeiros Previdenciários	483.507,49	421.388,65	390.379,23
(-) Restos a Pagar Processados	12.134,78	0,00	0,00
Dívida Consolidada Líquida Previdenciária (IX) = (VII - VIII)	-3.599.011,35	-5.152.835,54	-5.715.876,67
Passivos Reconhecidos (X)	0,00	0,00	0,00
Dívida Fiscal Líquida Previdenciária (XI) = (IX - X)	-3.599.011,35	-5.152.835,54	-5.715.876,67

RREO-Anexo 05 | Tabela 5.0 - Demonstrativo do Resultado Nominal | Padrao

Notas Explicativas	Valores
	30/06/2016
Notas Explicativas	-
Notas Explicativas	

RREO-Anexo 06 | Tabela 6.2 - Demonstrativo do Resultado Primário - Municípios | Padrao

Receitas Primárias	PREVISÃO ATUALIZADA	Receitas Realizadas	
		RECEITAS REALIZADAS	
		Até o Bimestre / 2016	Até o Bimestre / 2015
Receitas Primárias	-	-	-
RECEITAS PRIMÁRIAS CORRENTES (I)	27.527.761,00	13.456.577,81	12.139.047,82
Receitas Tributárias	1.691.227,00	1.122.544,01	969.352,20
IPTU	589.935,00	431.675,86	396.592,31
ISS	367.283,00	221.528,04	186.589,11
ITBI	194.811,00	64.938,52	92.909,24

Relatório Resumido de Execução Orçamentária Simplificado

Prefeitura Municipal de Porto Xavier - RS (Poder Executivo)

CNPJ: 87613667000148

Exercício: 2016

Período de referência: 3º bimestre

Receitas Primárias	Receitas Realizadas		
	PREVISÃO ATUALIZADA	RECEITAS REALIZADAS	
		Até o Bimestre / 2016	Até o Bimestre / 2015
IRRF	326.727,00	221.495,00	146.103,39
Outras Receitas Tributárias	212.471,00	182.906,59	147.158,15
Receitas de Contribuições	3.277.226,00	1.536.390,90	1.434.464,34
Receitas Previdenciárias	3.054.821,00	1.427.345,59	1.325.093,46
Outras Receitas de Contribuições	222.405,00	109.045,31	109.370,88
Receita Patrimonial Líquida	8.901,00	4.222,80	4.163,28
Receita Patrimonial	2.385.773,00	1.910.267,87	1.137.854,07
(-) Aplicações Financeiras	2.376.872,00	1.906.045,07	1.133.690,79
Transferências Correntes	22.092.788,00	10.438.892,60	9.519.390,66
Cota-Parte do FPM	7.619.502,00	3.674.545,43	3.731.284,89
Cota-Parte do ICMS	4.908.800,00	2.255.203,45	1.895.227,50
Cota-Parte do IPVA	838.710,00	598.269,12	493.612,87
Convênios Corrente	459.997,00	159.038,04	129.091,80
Outras Transferências Correntes	8.265.779,00	3.751.836,56	3.270.173,60
Demais Receitas Correntes	457.619,00	354.527,50	211.677,34
Dívida Ativa	125.070,00	97.930,12	69.289,58
Diversas Receitas Correntes	332.549,00	256.597,38	142.387,76
RECEITAS DE CAPITAL (II)	6.300,00	268.848,62	706.679,85
Operações de Crédito (III)	0,00	0,00	455.320,02
Amortização de Empréstimos (IV)	6.300,00	4.640,00	8.284,00
Alienação de Bens (V)	0,00	0,00	0,00
Transferências de Capital	0,00	247.621,00	221.591,00
Convênios Capital	0,00	0,00	120.000,00
Outras Transferências de Capital	0,00	247.621,00	101.591,00
Outras Receitas de Capital	0,00	16.587,62	21.484,83
RECEITAS PRIMÁRIAS DE CAPITAL (VI) = (II - III - IV - V)	0,00	264.208,62	243.075,83
RECEITA PRIMÁRIA TOTAL (VII) = (I + VI)	27.527.761,00	13.720.786,43	12.382.123,65

Relatório Resumido de Execução Orçamentária Simplificado

Prefeitura Municipal de Porto Xavier - RS (Poder Executivo)

CNPJ: 87613667000148

Exercício: 2016

Período de referência: 3º bimestre

RREO-Anexo 06 | Tabela 6.2 - Demonstrativo do Resultado Primário - Municípios | Padrao

Despesas Primárias	Execução da Despesa						
	DOTAÇÃO ATUALIZADA	Despesas Empenhadas		DESPESAS LIQUIDADAS		Despesas Inscritas em Restos a Pagar Não Processados	
		Até o Bimestre / 2016	Até o Bimestre / 2015	Até o Bimestre / 2016	Até o Bimestre / 2015	Em 2016	Em 2015
Despesas Primárias	-	-	-	-	-	-	-
DESPESAS CORRENTES (VIII)	26.564.789,45	13.659.337,81	11.656.946,69	11.914.475,22	10.199.057,02		
Pessoal e Encargos Sociais	17.777.501,40	8.018.652,62	7.012.430,73	7.893.443,79	6.858.137,14		
Juros e Encargos da Dívida (IX)	199.256,00	97.179,57	86.936,36	97.179,57	86.936,36		
Outras Despesas Correntes	8.588.032,05	5.543.505,62	4.557.579,60	3.923.851,86	3.253.983,52		
DESPESAS PRIMÁRIAS CORRENTES (X) = (VIII - IX)	26.365.533,45	13.562.158,24	11.570.010,33	11.817.295,65	10.112.120,66		
DESPESAS DE CAPITAL (XI)	1.461.248,30	959.719,39	606.203,48	663.343,83	437.629,48		
Investimentos	925.505,30	703.323,40	352.270,47	406.947,84	183.696,47		
Inversões Financeiras	10.000,00	0,00	6.300,00	0,00	6.300,00		
Concessão de Empréstimos (XII)	10.000,00	0,00	6.300,00	0,00	6.300,00		
Aquisição de Título de Capital já Integralizado (XIII)	0,00	0,00	0,00	0,00	0,00		
Demais Inversões Financeiras	0,00	0,00	0,00	0,00	0,00		
Amortização da Dívida (XIV)	525.743,00	256.395,99	247.633,01	256.395,99	247.633,01		
DESPESAS PRIMÁRIAS DE CAPITAL (XV) = (XI - XII - XIII - XIV)	925.505,30	703.323,40	352.270,47	406.947,84	183.696,47		
RESERVA DE CONTINGÊNCIA (XVI)	49.662,32						
RESERVA DO RPPS (XVII)	3.088.967,00						
DESPESA PRIMÁRIA TOTAL (XVIII) = (X + XV + XVI + XVII)	30.429.668,07	14.265.481,64	11.922.280,80	12.224.243,49	10.295.817,13		
RESULTADO PRIMÁRIO (XIX) = (VII - XVIII)	-2.901.907,07	-544.695,21	459.842,85	1.496.542,94	2.086.306,52		
SALDOS DE EXERCÍCIOS ANTERIORES				9.786.894,79	400.165,13		

Relatório Resumido de Execução Orçamentária Simplificado

Prefeitura Municipal de Porto Xavier - RS (Poder Executivo)

CNPJ: 87613667000148

Exercício: 2016

Período de referência: 3º bimestre

RREO-Anexo 06 | Tabela 6.2 - Demonstrativo do Resultado Primário - Municípios | Padrao

Discriminação da Meta Fiscal	Valor Realizado no Período
	Valor Corrente
Discriminação da Meta Fiscal	-
META DE RESULTADO PRIMÁRIO FIXADA NO ANEXO DE METAS FISCAIS DA LDO PARA O EXERCÍCIO DE REFERÊNCIA	-1.648.173,00

RREO-Anexo 06 | Tabela 6.2 - Demonstrativo do Resultado Primário - Municípios | Padrao

Notas Explicativas	Valores
	30/06/2016
Notas Explicativas	-
Notas Explicativas	

Relatório Resumido de Execução Orçamentária Simplificado

Prefeitura Municipal de Porto Xavier - RS (Poder Executivo)

CNPJ: 87613667000148

Exercício: 2016

Período de referência: 3º bimestre

RREO-Anexo 07 | Tabela 7.0 - Demonstrativo dos Restos à Pagar por Poder e Órgão - Municípios | Padrao


Poder/Órgão	Poder/Órgão											
	Poder/Órgão											
	RESTOS A PAGAR PROCESSADOS E NÃO PROCESSADOS LIQUIDADOS EM EXERCÍCIOS ANTERIORES					RESTOS A PAGAR NÃO PROCESSADOS						
	Inscritos		Pagos	Cancelados	Saldo (a)	Inscritos		Liquidados	Pagos	Cancelados	Saldo (b)	Saldo Total (a+b)
	Em Exercícios Anteriores	Em 31 de Dezembro de 2015				Em Exercícios Anteriores	Em 31 de Dezembro de 2015					
RESTOS A PAGAR (EXCETO INTRA-ORÇAMENTÁRIOS) (I)	5.251,40	450.152,00	449.943,46	28,49	5.431,45	278.557,69	52.839,38	97.489,37	97.517,86	4.724,39	229.154,82	234.586,27
PODER EXECUTIVO	5.251,40	450.152,00	449.943,46	28,49	5.431,45	278.557,69	52.839,38	97.489,37	97.517,86	4.724,39	229.154,82	234.586,27
PODER LEGISLATIVO	0,00	0,00	0,00	0,00	0,00	0,00	0,00	0,00	0,00	0,00	0,00	0,00
Câmara Municipal	0,00	0,00	0,00	0,00	0,00	0,00	0,00	0,00	0,00	0,00	0,00	0,00
Tribunal de Contas do Município	0,00	0,00	0,00	0,00	0,00	0,00	0,00	0,00	0,00	0,00	0,00	0,00
RESTOS A PAGAR (INTRA-ORÇAMENTÁRIOS) (II)	0,00	0,00	0,00	0,00	0,00	0,00	0,00	0,00	0,00	0,00	0,00	0,00
TOTAL (III) = (I + II)	5.251,40	450.152,00	449.943,46	28,49	5.431,45	278.557,69	52.839,38	97.489,37	97.517,86	4.724,39	229.154,82	234.586,27

RREO-Anexo 07 | Tabela 7.0 - Demonstrativo dos Restos à Pagar por Poder e Órgão - Municípios | Padrao

Poder/Órgão - Intra	Poder/Órgão - Intra											
	Poder/Órgão Intra											
	RESTOS A PAGAR PROCESSADOS E NÃO PROCESSADOS LIQUIDADOS EM EXERCÍCIOS ANTERIORES					RESTOS A PAGAR NÃO PROCESSADOS						
	Inscritos		Pagos	Cancelados	Saldo (a)	Inscritos		Liquidados	Pagos	Cancelados	Saldo (b)	Saldo Total (a+b)
	Em Exercícios Anteriores	Em 31 de Dezembro de 2015				Em Exercícios Anteriores	Em 31 de Dezembro de 2015					
RESTOS A PAGAR (INTRA-ORÇAMENTÁRIOS) (II)												
PODER EXECUTIVO												
PODER LEGISLATIVO												
Câmara Municipal												
Tribunal de Contas do Município												

RREO-Anexo 07 | Tabela 7.0 - Demonstrativo dos Restos à Pagar por Poder e Órgão - Municípios | Padrao

Notas Explicativas	Valores
Notas Explicativas	30/06/2016
Notas Explicativas	-

 <p>Sistema de Informações Contábeis e Fiscais do Setor Público Brasileiro</p> <p>TESOURO NACIONAL</p>	Relatório Resumido de Execução Orçamentária Simplificado
	Prefeitura Municipal de Porto Xavier - RS (Poder Executivo)
	CNPJ: 87613667000148
	Exercício: 2016
	Período de referência: 3º bimestre

RREO-Anexo 13 | Tabela 13.0 - Demonstrativo das Parcerias Público-Privadas | Padrao

Especificação de PPP	Especificação de PPP			
	Saldo Exercício / 2015 (a)	REGISTROS EFETUADOS EM 2016		SALDO TOTAL (c) = (a + b)
		No Bimestre	Até o Bimestre (b)	
Especificação de PPP	-	-	-	-
TOTAL DE ATIVOS				
Direitos Futuros				
Ativos Contabilizados na SPE				
Contrapartida para Provisões de PPP				
TOTAL DE PASSIVOS (I)				
Obrigações Não Relacionadas a Serviços				
Contrapartida para Ativos da SPE				
Provisões de PPP				
GARANTIAS DE PPP (II)				
SALDO LÍQUIDO DE PASSIVOS DE PPP (III) = (I-II)				
PASSIVOS CONTINGENTES				
Contraprestações Futuras				
Riscos Não Provisionados				
Outros Passivos Contingentes				
ATIVOS CONTINGENTES				
Serviços Futuros				
Outros Ativos Contingentes				

RREO-Anexo 13 | Tabela 13.0 - Demonstrativo das Parcerias Público-Privadas | Do Ente Federado (IV)


Despesas de PPP do Ente Federado	Despesas de PPP										
	EXERCÍCIO ANTERIOR	EXERCÍCIO CORRENTE (EC)	<EC + 1>	<EC + 2>	<EC + 3>	<EC + 4>	<EC + 5>	<EC + 6>	<EC + 7>	<EC + 8>	<EC + 9>

RREO-Anexo 13 | Tabela 13.0 - Demonstrativo das Parcerias Público-Privadas | Das Estatais Não-Dependentes

Despesas de PPP das Estatais Não-dependentes	Despesas de PPP										
	EXERCÍCIO ANTERIOR	EXERCÍCIO CORRENTE (EC)	<EC + 1>	<EC + 2>	<EC + 3>	<EC + 4>	<EC + 5>	<EC + 6>	<EC + 7>	<EC + 8>	<EC + 9>

RREO-Anexo 13 | Tabela 13.0 - Demonstrativo das Parcerias Público-Privadas | Padrao

Total das Despesas de PPP	Despesas de PPP										
	EXERCÍCIO ANTERIOR	EXERCÍCIO CORRENTE (EC)	<EC + 1>	<EC + 2>	<EC + 3>	<EC + 4>	<EC + 5>	<EC + 6>	<EC + 7>	<EC + 8>	<EC + 9>
Total das Despesas de PPP	-	-	-	-	-	-	-	-	-	-	-
TOTAL DAS DESPESAS											
RECEITA CORRENTE LÍQUIDA (RCL) (V)											
TOTAL DAS DESPESAS / RCL (%) (VI) = (IV) / (V)											

 <div> Sistema de Informações Contábeis e Fiscais do Setor Público Brasileiro </div> <div> TESOURO NACIONAL </div>	Relatório Resumido de Execução Orçamentária Simplificado
	Prefeitura Municipal de Porto Xavier - RS (Poder Executivo)
	CNPJ: 87613667000148
	Exercício: 2016
	Período de referência: 3º bimestre

RREO-Anexo 13 | Tabela 13.0 - Demonstrativo das Parcerias Público-Privadas | Padrao

Notas Explicativas	Valores
	30/06/2016
Notas Explicativas	-
Notas Explicativas	

RREO-Anexo 14 | Tabela 14.0 - Demonstrativo Simplificado do Relatório Resumido da Execução Orçamentária | Padrao

Balanço Orçamentário	Período
	Até o Bimestre
Balanço Orçamentário	-
RECEITAS	0,00
Previsão Inicial	29.910.933,00
Previsão Atualizada	29.910.933,00
Receitas Realizadas	15.631.471,50
Déficit Orçamentário	0,00
Saldos de Exercícios Anteriores (Utilizados para Créditos Adicionais)	979.041,67
DESPESAS	0,00
Dotação Inicial	29.910.933,00
Créditos Adicionais	1.253.734,07
Dotação Atualizada	31.164.667,07
Despesas Empenhadas	14.619.057,20
Despesas Liquidadas	12.577.819,05
Despesas Pagas	12.027.733,63
Superávit Orçamentário	3.053.652,45

RREO-Anexo 14 | Tabela 14.0 - Demonstrativo Simplificado do Relatório Resumido da Execução Orçamentária | Padrao

Despesas por Função/Subfunção	Período
	Até o Bimestre
Despesas por Função/Subfunção	-
Despesas Empenhadas	14.619.057,20
Despesas Liquidadas	12.577.819,05

RREO-Anexo 14 | Tabela 14.0 - Demonstrativo Simplificado do Relatório Resumido da Execução Orçamentária | Padrao

Receita Corrente Líquida - RCL	Valores
	30/06/2016
Receita Corrente Líquida - RCL	-
Receita Corrente Líquida	22.539.554,32

RREO-Anexo 14 | Tabela 14.0 - Demonstrativo Simplificado do Relatório Resumido da Execução Orçamentária | Padrao

Receitas e Despesas dos Regimes de Previdência	Período
	Até o Bimestre
Receitas e Despesas dos Regimes de Previdência	-
Regime Geral de Previdência Social	0,00
Receitas Previdenciárias Realizadas (I)	0,00
Despesas Previdenciárias Liquidadas (II)	0,00
Resultado Previdenciário (III) = (I - II)	0,00
Regime Próprio de Previdência dos Servidores	0,00
Receitas Previdenciárias Realizadas (IV)	3.277.780,22
Despesas Previdenciárias Liquidadas (V)	1.067.034,22
Resultado Previdenciário (VI) = (IV - V)	2.210.746,00

RREO-Anexo 14 | Tabela 14.0 - Demonstrativo Simplificado do Relatório Resumido da Execução Orçamentária | Padrao

Resultados Nominal e Primário	Verificação das Metas dos Resultados Nominal e Primário		
	Meta Fixada no Anexo de Metas Fiscais da LDO (a)	Resultado Apurado até o Bimestre (b)	% em Relação à Meta (b/a)
Resultados Nominal e Primário	-	-	-
Resultado Nominal	-1.241.743,00	-517.551,57	41,68
Resultado Primário	-1.648.173,00	1.496.542,94	-90,80

RREO-Anexo 14 | Tabela 14.0 - Demonstrativo Simplificado do Relatório Resumido da Execução Orçamentária | Padrao

Restos a Pagar por Poder e Ministério Público	Estágios dos Restos a Pagar			
	Inscrição	Cancelamento Até o Bimestre	Pagamento Até o Bimestre	Saldo a Pagar
Restos a Pagar por Poder e Ministério Público	-	-	-	-
RESTOS A PAGAR PROCESSADOS	455.403,40	28,49	449.943,46	5.431,45
Poder Executivo	455.403,40	28,49	449.943,46	5.431,45
Poder Legislativo	0,00	0,00	0,00	0,00
Poder Judiciário	0,00	0,00	0,00	0,00

Relatório Resumido de Execução Orçamentária Simplificado
Prefeitura Municipal de Porto Xavier - RS (Poder Executivo)
CNPJ: 87613667000148
Exercício: 2016
Período de referência: 3º bimestre

Restos a Pagar por Poder e Ministério Público	Estágios dos Restos a Pagar			
	Inscrição	Cancelamento Até o Bimestre	Pagamento Até o Bimestre	Saldo a Pagar
Ministério Público	0,00	0,00	0,00	0,00
RESTOS A PAGAR NÃO PROCESSADOS	331.397,07	4.724,39	97.517,86	229.154,82
Poder Executivo	331.397,07	4.724,39	97.517,86	229.154,82
Poder Legislativo	0,00	0,00	0,00	0,00
Poder Judiciário	0,00	0,00	0,00	0,00
Ministério Público	0,00	0,00	0,00	0,00
TOTAL	786.800,47	4.752,88	547.461,32	234.586,27

RREO-Anexo 14 | Tabela 14.0 - Demonstrativo Simplificado do Relatório Resumido da Execução Orçamentária | Padrao

Despesas com Ações Típicas de MDE	Apuração das Despesas com Ensino		
	Valor Apurado Até o Bimestre	Limites Constitucionais Anuais	
		% Mínimo a Aplicar no Exercício	% Aplicado Até o Bimestre
Despesas com Ações Típicas de MDE	-	-	-
Mínimo Anual de <18% / 25%> das Receitas de Impostos na Manutenção e Desenvolvimento do Ensino	2.242.345,08	25,00	24,27
Mínimo Anual de 60% do FUNDEB na Remuneração do Magistério com Ensino Fundamental e Médio	0,00	60,00	0,00
Mínimo Anual de 60% do FUNDEB na Remuneração do Magistério com Educação Infantil e Ensino Fundamental	1.292.076,33	60,00	63,56
Complementação da União ao FUNDEB	0,00	10,00	0,00

RREO-Anexo 14 | Tabela 14.0 - Demonstrativo Simplificado do Relatório Resumido da Execução Orçamentária | Padrao

Receitas de Operações de Crédito e Despesas de Capital	Apuração das Receitas de Operações de Crédito e Despesas de Capital	
	Valor Apurado Até o Bimestre	Saldo Não Realizado
Receitas de Operações de Crédito e Despesas de Capital	-	-
Receitas de Operações de Crédito	0,00	0,00
Despesa de Capital Líquida	663.343,83	797.904,47

RREO-Anexo 14 | Tabela 14.0 - Demonstrativo Simplificado do Relatório Resumido da Execução Orçamentária | Padrao

Projeção Atuarial dos Regimes de Previdência	Exercício de Apuração			
	Exercício	10º Exercício	20º Exercício	35º Exercício
Projeção Atuarial dos Regimes de Previdência	-	-	-	-
Regime Geral de Previdência Social	0,00	0,00	0,00	0,00
Receitas Previdenciárias (I)	0,00	0,00	0,00	0,00
Despesas Previdenciárias (II)	0,00	0,00	0,00	0,00
Resultado Previdenciário (III) = (I - II)	0,00	0,00	0,00	0,00
Regime Próprio de Previdência dos Servidores	0,00	0,00	0,00	0,00
Receitas Previdenciárias (IV)	4.467.037,58	8.877.793,05	10.483.978,82	15.103.228,63
Despesas Previdenciárias (V)	1.831.356,03	3.578.281,35	6.163.796,60	10.418.741,43
Resultado Previdenciário (VI) = (IV - V)	2.635.681,55	5.299.511,70	4.320.182,22	4.684.487,20

RREO-Anexo 14 | Tabela 14.0 - Demonstrativo Simplificado do Relatório Resumido da Execução Orçamentária | Padrao

Receita da Alienação de Ativos e Aplicação dos Recursos	Apuração da Receita da Alienação de Ativos e Aplicação dos Recursos	
	Valor Apurado Até o Bimestre	Saldo a Realizar
Receita da Alienação de Ativos e Aplicação dos Recursos	-	-
Receita de Capital Resultante da Alienação de Ativos	2.620,33	-2.620,33
Aplicação dos Recursos da Alienação de Ativos	41.637,20	-2.238,00

RREO-Anexo 14 | Tabela 14.0 - Demonstrativo Simplificado do Relatório Resumido da Execução Orçamentária | Padrao

Despesas com Ações e Serviços Públicos de Saúde	Valor Apurado Até o Bimestre	Apuração das Despesas com Saúde	
		Limite Constitucional Anual Percentual Aplicado até o Bimestre Saúde	
		% Mínimo a Aplicar no Exercício	% Aplicado Até o Bimestre
Despesas com Ações e Serviços Públicos de Saúde	-	-	-
Despesas com Ações e Serviços Públicos de Saúde Executadas com Recursos de Impostos	1.647.678,42	15,00	17,83

RREO-Anexo 14 | Tabela 14.0 - Demonstrativo Simplificado do Relatório Resumido da Execução Orçamentária | Padrao

Despesas de Caráter Continuado Derivadas de PPP	Valor Realizado no Período	
	Valor Apurado no Exercício Corrente	
Despesas de Caráter Continuado Derivadas de PPP	-	
Total das Despesas/RCL (%)		

RREO-Anexo 14 | Tabela 14.0 - Demonstrativo Simplificado do Relatório Resumido da Execução Orçamentária | Padrao



Sistema de Informações
Contábeis e Fiscais
do Setor Público Brasileiro

TESOURO NACIONAL

Relatório Resumido de Execução Orçamentária Simplificado

Prefeitura Municipal de Porto Xavier - RS (Poder Executivo)

CNPJ: 87613667000148

Exercício: 2016

Período de referência: 3º bimestre

Notas Explicativas	Valores
	30/06/2016
Notas Explicativas	-
Notas Explicativas	

Lista de Assinaturas

Assinatura: 1
Assinatura: 2
Assinatura: 3
Assinatura: 4
Assinatura: 5

As assinaturas digitais podem ser verificadas no arquivo PDF.