

**Relatório Resumido de Execução Orçamentária Simplificado**

**Prefeitura Municipal de Porto Xavier - RS (Poder Executivo)**

**CNPJ: 87613667000148**

**Exercício: 2016**

**Período de referência: 6º bimestre**

**RREO-Anexo 01 | Tabela 1.0 - Balanço Orçamentário**

Receitas Orçamentárias	Estágios da Receita Orçamentária						
	PREVISÃO INICIAL	PREVISÃO ATUALIZADA (a)	RECEITAS REALIZADAS				SALDO (a-c)
			No Bimestre (b)	% (b/a)	Até o Bimestre (c)	% (c/a)	
<b>Receitas Orçamentárias</b>	-	-	-	-	-	-	-
RECEITAS (EXCETO INTRA-ORÇAMENTÁRIAS) (I)	27.503.552,00	27.503.552,00	6.784.600,99	24,67	30.031.976,79	109,19	-2.528.424,79
RECEITAS CORRENTES	27.497.252,00	27.497.252,00	6.657.115,29	24,21	29.625.709,92	107,74	-2.128.457,92
RECEITA TRIBUTÁRIA	1.691.227,00	1.691.227,00	266.049,82	15,73	1.849.650,71	109,37	-158.423,71
Impostos	1.478.756,00	1.478.756,00	257.085,20	17,39	1.634.339,19	110,52	-155.583,19
Taxas	212.471,00	212.471,00	8.964,62	4,22	215.311,52	101,34	-2.840,52
Contribuição de Melhoria							
RECEITA DE CONTRIBUIÇÕES	912.010,00	912.010,00	202.036,03	22,15	1.013.451,24	111,12	-101.441,24
Contribuições Sociais	689.605,00	689.605,00	174.631,25	25,32	802.912,15	116,43	-113.307,15
Contribuição de Intervenção no Domínio Econômico							
Contribuição de Iluminação Pública	222.405,00	222.405,00	27.404,78	12,32	210.539,09	94,66	11.865,91
RECEITA PATRIMONIAL	2.385.773,00	2.385.773,00	508.574,37	21,32	3.563.677,61	149,37	-1.177.904,61
Receitas Imobiliárias	8.901,00	8.901,00	1.407,60	15,81	8.445,60	94,88	455,40
Receitas de Valores Mobiliários	2.376.872,00	2.376.872,00	507.166,77	21,34	3.555.232,01	149,58	-1.178.360,01
Receita de Concessões e Permissões							
Compensações Financeiras							
Receita Decorrente do Direito de Exploração de Bens Públicos em Áreas de Domínio Público							
Receita da Cessão de Direitos							
Outras Receitas Patrimoniais							
RECEITA AGROPECUÁRIA							
Receita da Produção Vegetal							
Receita da Produção Animal e Derivados							
Outras Receitas Agropecuárias							
RECEITA INDUSTRIAL							
Receita da Indústria Extrativa Mineral							
Receita da Indústria de Transformação							
Receita da Indústria de Construção							
Outras Receitas Industriais							
RECEITA DE SERVIÇOS	171.923,00	171.923,00	366.871,83	213,39	487.511,11	283,56	-315.588,11
TRANSFERÊNCIAS CORRENTES	22.092.788,00	22.092.788,00	5.235.850,38	23,70	22.182.802,57	100,41	-90.014,57
Transferências Intergovernamentais	21.612.791,00	21.612.791,00	4.997.110,78	23,12	21.504.728,88	99,50	108.062,12
Transferências de Instituições Privadas	10.000,00	10.000,00			2.500,00	25,00	7.500,00
Transferências do Exterior							
Transferências de Pessoas	10.000,00	10.000,00			19.935,33	199,35	-9.935,33
Transferências de Convênios	459.997,00	459.997,00	238.739,60	51,90	655.638,36	142,53	-195.641,36
Transferências para o Combate à Fome							
OUTRAS RECEITAS CORRENTES	243.531,00	243.531,00	77.732,86	31,92	528.616,68	217,06	-285.085,68
Multas e Juros de Mora	47.072,00	47.072,00	14.921,34	31,70	112.600,87	239,21	-65.528,87
Indenizações e Restituições	71.371,00	71.371,00	42.916,78	60,13	248.576,22	348,29	-177.205,22
Receita da Dívida Ativa	125.070,00	125.070,00	19.894,74	15,91	167.439,25	133,88	-42.369,25
Receitas Decorrentes de Aportes Periódicos para Amortização de Déficit Atuarial do RPPS							
Receitas Correntes Diversas	18,00	18,00			0,34	1,89	17,66

**Relatório Resumido de Execução Orçamentária Simplificado**  
**Prefeitura Municipal de Porto Xavier - RS (Poder Executivo)**  
**CNPJ: 87613667000148**  
**Exercício: 2016**  
**Período de referência: 6º bimestre**

Receitas Orçamentárias	Estágios da Receita Orçamentária						
	PREVISÃO INICIAL	PREVISÃO ATUALIZADA (a)	RECEITAS REALIZADAS				SALDO (a-c)
			No Bimestre (b)	% (b/a)	Até o Bimestre (c)	% (c/a)	
RECEITAS DE CAPITAL	6.300,00	6.300,00	127.485,70	2.023,58	406.266,87	6.448,68	-399.966,87
OPERAÇÕES DE CRÉDITO					0,00		
Operações de Crédito Internas							
Operações de Crédito Externas							
ALIENAÇÃO DE BENS							
Alienação de Bens Móveis							
Alienação de Bens Imóveis							
AMORTIZAÇÕES DE EMPRÉSTIMOS	6.300,00	6.300,00			4.960,00	78,73	1.340,00
TRANSFERÊNCIAS DE CAPITAL			122.925,00		370.546,00		-370.546,00
Transferências Intergovernamentais			122.925,00		370.546,00		-370.546,00
Transferências de Instituições Privadas							
Transferências do Exterior							
Transferências de Pessoas							
Transferências de Outras Instituições Públicas							
Transferências de Convênios							
Transferências para o Combate à Fome							
OUTRAS RECEITAS DE CAPITAL			4.560,70		30.760,87		-30.760,87
Integralização do Capital Social							
Div. Atv. Prov. da Amortiz. de Emp. e Financ.							
Receitas de Capital Diversas			4.560,70		30.760,87		-30.760,87
RECEITAS (INTRA-ORÇAMENTÁRIAS) (II)	2.407.381,00	2.407.381,00	785.680,09	32,64	2.557.093,94	106,22	-149.712,94
SUBTOTAL DAS RECEITAS (III) = (I + II)	29.910.933,00	29.910.933,00	7.570.281,08	25,31	32.589.070,73	108,95	-2.678.137,73
OPERAÇÕES DE CRÉDITO/REFINANCIAMENTO (IV)							
Operações de Crédito Internas							
Mobiliária							
Contratual							
Operações de Crédito Externas							
Mobiliária							
Contratual							
SUBTOTAL COM REFINANCIAMENTO (V) = (III + IV)	29.910.933,00	29.910.933,00	7.570.281,08	25,31	32.589.070,73	108,95	-2.678.137,73
DÉFICIT (VI)							
TOTAL (VII) = (V + VI)	29.910.933,00	29.910.933,00	7.570.281,08	25,31	32.589.070,73	108,95	-2.678.137,73
SALDOS DE EXERCÍCIOS ANTERIORES (UTILIZADOS PARA CRÉDITOS ADICIONAIS)					1.024.056,99		
Superávit Financeiro					923.056,99		
Reabertura de Créditos Adicionais					101.000,00		

**RREO-Anexo 01 | Tabela 1.0 - Balanço Orçamentário**

Despesas Orçamentárias	Estágios da Despesa Orçamentária									
	DOTAÇÃO INICIAL (d)	DOTAÇÃO ATUALIZADA (e)	DESPESAS EMPENHADAS		SALDO (g) = (e-f)	DESPESAS LIQUIDADAS		SALDO (i) = (e-h)	DESPESAS PAGAS ATÉ O BIMESTRE (j)	INSCRITAS EM RESTOS A PAGAR NÃO PROCESSADOS (k)
			No Bimestre	Até o Bimestre (f)		No Bimestre	Até o Bimestre (h)			
<b>Despesas Orçamentárias</b>	-	-	-	-	-	-	-	-	-	-
DESPESAS (EXCETO INTRA-ORÇAMENTÁRIAS) (VIII)	27.501.552,00	29.348.275,46	4.720.601,88	25.029.459,40	4.318.816,06	5.727.381,23	24.996.183,65	4.352.091,81	24.753.830,03	33.275,75
DESPESAS CORRENTES	23.636.712,00	24.707.803,48	4.223.504,24	23.332.113,97	1.375.689,51	4.954.550,83	23.325.774,62	1.382.028,86	23.216.326,27	6.339,35
PESSOAL E ENCARGOS SOCIAIS	15.333.951,00	15.499.828,00	3.303.350,01	15.048.719,15	451.108,85	3.344.623,69	15.048.719,15	451.108,85	14.982.867,80	
JUROS E ENCARGOS DA DÍVIDA	157.091,00	125.857,00	17.339,52	124.447,97	1.409,03	17.339,52	124.447,97	1.409,03	124.447,97	

**Relatório Resumido de Execução Orçamentária Simplificado**  
**Prefeitura Municipal de Porto Xavier - RS (Poder Executivo)**  
**CNPJ: 87613667000148**  
**Exercício: 2016**  
**Período de referência: 6º bimestre**

Despesas Orçamentárias	Estágios da Despesa Orçamentária									
	DOTAÇÃO INICIAL (d)	DOTAÇÃO ATUALIZADA (e)	DESPESAS EMPENHADAS		SALDO (g) = (e-f)	DESPESAS LIQUIDADAS		SALDO (i) = (e-h)	DESPESAS PAGAS ATÉ O BIMESTRE (j)	INSCRITAS EM RESTOS A PAGAR NÃO PROCESSADOS (k)
			No Bimestre	Até o Bimestre (f)		No Bimestre	Até o Bimestre (h)			
OUTRAS DESPESAS CORRENTES	8.145.670,00	9.082.118,48	902.814,71	8.158.946,85	923.171,63	1.592.587,62	8.152.607,50	929.510,98	8.109.010,50	6.339,35
DESPESAS DE CAPITAL	498.355,00	1.754.504,98	497.097,64	1.697.345,43	57.159,55	772.830,40	1.670.409,03	84.095,95	1.537.503,76	26.936,40
INVESTIMENTOS	145.248,00	1.423.397,98	442.353,06	1.369.963,75	53.434,23	718.085,82	1.343.027,35	80.370,63	1.210.122,08	26.936,40
INVERSÕES FINANCEIRAS	10.000,00									
AMORTIZAÇÃO DA DÍVIDA	343.107,00	331.107,00	54.744,58	327.381,68	3.725,32	54.744,58	327.381,68	3.725,32	327.381,68	
RESERVA DE CONTINGÊNCIA	277.518,00									
RESERVA DO RPPS	3.088.967,00	2.885.967,00			2.885.967,00			2.885.967,00		
DESPESAS (INTRA-ORÇAMENTÁRIAS) (IX)	2.409.381,00	2.625.998,68	776.465,38	2.557.193,94	68.804,74	785.680,09	2.557.193,94	68.804,74	2.557.193,94	
SUBTOTAL DAS DESPESAS (X) = (VIII + IX)	29.910.933,00	31.974.274,14	5.497.067,26	27.586.653,34	4.387.620,80	6.513.061,32	27.553.377,59	4.420.896,55	27.311.023,97	33.275,75
AMORTIZAÇÃO DA DÍVIDA/REFINANCIAMENTO (XI)										
Amortização da Dívida Interna										
Dívida Mobiliária										
Outras Dívidas										
Amortização da Dívida Externa										
Dívida Mobiliária										
Outras Dívidas										
SUBTOTAL COM REFINANCIAMENTO (XII) = (X + XI)	29.910.933,00	31.974.274,14	5.497.067,26	27.586.653,34	4.387.620,80	6.513.061,32	27.553.377,59	4.420.896,55	27.311.023,97	33.275,75
SUPERÁVIT (XIII)							5.035.693,14			
TOTAL (XIV) = (XII + XIII)	29.910.933,00	31.974.274,14	5.497.067,26	27.586.653,34		6.513.061,32	32.589.070,73		27.311.023,97	33.275,75

**RREO-Anexo 01 | Tabela 1.0 - Balanço Orçamentário**

Receitas Intra Orçamentárias	Estágios da Receita Intra-Orçamentária						
	PREVISÃO INICIAL	PREVISÃO ATUALIZADA (a)	RECEITAS REALIZADAS				SALDO (a-c)
			No Bimestre (b)	% (b/a)	Até o Bimestre (c)	% (c/a)	
<b>Receitas Intra Orçamentárias</b>	-	-	-	-	-	-	-
RECEITAS (INTRA-ORÇAMENTÁRIAS) (II)	2.407.381,00	2.407.381,00	785.680,09	32,64	2.557.093,94	106,22	-149.712,94
RECEITAS CORRENTES	2.407.381,00	2.407.381,00	785.680,09	32,64	2.557.093,94	106,22	-149.712,94
RECEITA TRIBUTÁRIA							
Impostos							
Taxas							
Contribuição de Melhoria							
RECEITA DE CONTRIBUIÇÕES	2.365.216,00	2.365.216,00	705.978,67	29,85	2.426.052,29	102,57	-60.836,29
Contribuições Sociais	2.365.216,00	2.365.216,00	705.978,67	29,85	2.426.052,29	102,57	-60.836,29
Contribuição de Intervenção no Domínio Econômico							
Contribuição de Iluminação Pública							
RECEITA PATRIMONIAL							
Receitas Imobiliárias							
Receitas de Valores Mobiliários							
Receita de Concessões e Permissões							
Compensações Financeiras							
Receita Decorrente do Direito de Exploração de Bens Públicos em Áreas de Domínio Público							
Receita da Cessão de Direitos							
Outras Receitas Patrimoniais							
RECEITA AGROPECUÁRIA							
Receita da Produção Vegetal							
Receita da Produção Animal e Derivados							
Outras Receitas Agropecuárias							

**Relatório Resumido de Execução Orçamentária Simplificado**  
**Prefeitura Municipal de Porto Xavier - RS (Poder Executivo)**  
**CNPJ: 87613667000148**  
**Exercício: 2016**  
**Período de referência: 6º bimestre**

Receitas Intra Orçamentárias	Estágios da Receita Intra-Orçamentária						
	PREVISÃO INICIAL	PREVISÃO ATUALIZADA (a)	RECEITAS REALIZADAS				SALDO (a-c)
			No Bimestre (b)	% (b/a)	Até o Bimestre (c)	% (c/a)	
RECEITA INDUSTRIAL							
Receita da Indústria Extrativa Mineral							
Receita da Indústria de Transformação							
Receita da Indústria de Construção							
Outras Receitas Industriais							
RECEITA DE SERVIÇOS							
TRANSFERÊNCIAS CORRENTES							
Transferências Intergovernamentais							
Transferências de Instituições Privadas							
Transferências do Exterior							
Transferências de Pessoas							
Transferências de Convênios							
Transferências para o Combate à Fome							
OUTRAS RECEITAS CORRENTES	42.165,00	42.165,00	79.701,42	189,02	131.041,65	310,78	-88.876,65
Multas e Juros de Mora	42.165,00	42.165,00	79.701,42	189,02	131.041,65	310,78	-88.876,65
Indenizações e Restituições							
Receita da Dívida Ativa							
Receitas Decorrentes de Aportes Periódicos para Amortização de Déficit Atuarial do RPPS							
Receitas Correntes Diversas							
RECEITAS DE CAPITAL							
OPERAÇÕES DE CRÉDITO							
Operações de Crédito Internas							
Operações de Crédito Externas							
ALIENAÇÃO DE BENS							
Alienação de Bens Móveis							
Alienação de Bens Imóveis							
AMORTIZAÇÕES DE EMPRÉSTIMOS							
TRANSFERÊNCIAS DE CAPITAL							
Transferências Intergovernamentais							
Transferências de Instituições Privadas							
Transferências do Exterior							
Transferências de Pessoas							
Transferências de Outras Instituições Públicas							
Transferências de Convênios							
Transferências para o Combate à Fome							
OUTRAS RECEITAS DE CAPITAL							
Integralização do Capital Social							
Div. Atv. Prov. da Amortiz. de Emp. e Financ.							
Receitas de Capital Diversas							

**Relatório Resumido de Execução Orçamentária Simplificado**

**Prefeitura Municipal de Porto Xavier - RS (Poder Executivo)**

**CNPJ: 87613667000148**

**Exercício: 2016**

**Período de referência: 6º bimestre**

Despesas Intra Orçamentárias	Estágios da Despesa Intra-Orçamentária									
	DOTAÇÃO INICIAL (d)	DOTAÇÃO ATUALIZADA (e)	DESPESAS EMPENHADAS		SALDO (g) = (e-f)	DESPESAS LIQUIDADAS		SALDO (i) = (e-h)	DESPESAS PAGAS ATÉ O BIMESTRE (j)	INSCRITAS EM RESTOS A PAGAR NÃO PROCESSADOS (k)
			No Bimestre	Até o Bimestre (f)		No Bimestre	Até o Bimestre (h)			
<b>Despesas Intra Orçamentárias</b>	-	-	-	-	-	-	-	-	-	-
DESPESAS (INTRA-ORÇAMENTÁRIAS) (IX)	2.409.381,00	2.625.998,68	776.465,38	2.557.193,94	68.804,74	785.680,09	2.557.193,94	68.804,74	2.557.193,94	
DESPESAS CORRENTES	2.226.745,00	2.251.931,20	545.960,06	2.183.512,68	68.418,52	555.174,77	2.183.512,68	68.418,52	2.183.512,68	
PESSOAL E ENCARGOS SOCIAIS	2.182.580,00	2.117.925,00	466.258,64	2.052.371,03	65.553,97	475.473,35	2.052.371,03	65.553,97	2.052.371,03	
JUROS E ENCARGOS DA DÍVIDA	42.165,00	131.906,20	79.701,42	131.041,65	864,55	79.701,42	131.041,65	864,55	131.041,65	
OUTRAS DESPESAS CORRENTES	2.000,00	2.100,00		100,00	2.000,00		100,00	2.000,00	100,00	
DESPESAS DE CAPITAL	182.636,00	374.067,48	230.505,32	373.681,26	386,22	230.505,32	373.681,26	386,22	373.681,26	
INVESTIMENTOS										
INVERSÕES FINANCEIRAS										
AMORTIZAÇÃO DA DÍVIDA	182.636,00	374.067,48	230.505,32	373.681,26	386,22	230.505,32	373.681,26	386,22	373.681,26	

**RREO-Anexo 01 | Tabela 1.0 - Balanço Orçamentário**

Notas Explicativas	Valores
	31/12/2016
<b>Notas Explicativas</b>	-
Fonte - Anexo 1 - Tabela 1.0 - RREO	

**Relatório Resumido de Execução Orçamentária Simplificado**

**Prefeitura Municipal de Porto Xavier - RS (Poder Executivo)**

**CNPJ: 87613667000148**

**Exercício: 2016**

**Período de referência: 6º bimestre**

**RREO-Anexo 02 | Tabela 2.0 - Demonstrativo da Execução das Despesas por Função/Subfunção | Total das Despesas Exceto Intra-Orçamentárias**

Função/Subfunção	Execução da Despesa										INSCRITAS EM RESTOS A PAGAR NÃO PROCESSADOS (f)
	DOTAÇÃO INICIAL	DOTAÇÃO ATUALIZADA (a)	DESPESAS EMPENHADAS			SALDO (c) = (a-b)	DESPESAS LIQUIDADAS			SALDO (e) = (a-d)	
			No Bimestre	Até o Bimestre (b)	% (b/total b)		No Bimestre	Até o Bimestre (d)	% (d/Total d)		
DESPESAS (EXCETO INTRA-ORÇAMENTÁRIAS) (i)	27.501.552,00	29.348.275,46	4.720.601,88	25.029.459,40	90,73	4.318.816,06	5.727.381,23	24.996.183,65	90,72	4.352.091,81	33.275,75
Legislativa	1.178.774,00	958.774,00	160.730,24	953.980,77	3,46	4.793,23	212.917,42	953.980,77	3,46	4.793,23	
Ação Legislativa	1.178.774,00	958.774,00	160.730,24	953.980,77	3,46	4.793,23	212.917,42	953.980,77	3,46	4.793,23	
Controle Externo											
Administração Geral											
Demais Subfunções											
Judiciária	120.643,00	124.111,14	28.359,71	121.821,99	0,44	2.289,15	28.395,92	121.821,99	0,44	2.289,15	
Ação Judiciária	120.643,00	124.111,14	28.359,71	121.821,99	0,44	2.289,15	28.395,92	121.821,99	0,44	2.289,15	
Defesa do Interesse Público no Processo Judiciário											
Administração Geral											
Demais Subfunções											
Essencial à Justiça											
Defesa da Ordem Jurídica											
Representação Judicial e Extrajudicial											
Administração Geral											
Demais Subfunções											
Administração	3.192.538,00	3.070.185,66	638.274,06	3.025.965,06	10,97	44.220,60	709.903,73	3.025.322,06	10,98	44.863,60	643,00
Planejamento e Orçamento	170.979,00	218.879,00	59.302,87	217.486,25	0,79	1.392,75	60.713,59	217.486,25	0,79	1.392,75	
Administração Geral	2.068.966,00	1.914.570,00	387.410,05	1.890.759,99	6,85	23.810,01	436.693,74	1.890.116,99	6,86	24.453,01	643,00
Administração Financeira	274.401,00	220.624,22	35.928,87	216.610,86	0,79	4.013,36	41.132,56	216.610,86	0,79	4.013,36	
Controle Interno	54.472,00	50.466,00	10.416,03	49.248,82	0,18	1.217,18	11.024,27	49.248,82	0,18	1.217,18	
Normatização e Fiscalização											
Tecnologia da Informação											
Ordenamento Territorial											
Formação de Recursos Humanos	6.200,00	9.200,00	932,00	7.435,24	0,03	1.764,76	932,00	7.435,24	0,03	1.764,76	
Administração de Receitas	512.009,00	536.391,32	109.766,87	531.161,87	1,93	5.229,45	122.846,61	531.161,87	1,93	5.229,45	
Administração de Concessões											
Comunicação Social	104.711,00	120.055,12	34.517,37	113.262,03	0,41	6.793,09	36.560,96	113.262,03	0,41	6.793,09	
Demais Subfunções	800,00										
Defesa Nacional											
Defesa Área											
Defesa Naval											
Defesa Terrestre											
Administração Geral											
Demais Subfunções											
Segurança Pública	4.500,00	4.500,00		2.043,90	0,01	2.456,10	900,00	2.043,90	0,01	2.456,10	
Policiamento											
Defesa Civil	4.500,00	4.500,00		2.043,90	0,01	2.456,10	900,00	2.043,90	0,01	2.456,10	
Informação e Inteligência											
Administração Geral											
Demais Subfunções											
Relações Exteriores	2.000,00										
Relações Diplomáticas	2.000,00										
Cooperação Internacional											
Administração Geral											
Demais Subfunções											
Assistência Social	1.100.107,00	1.360.842,05	187.646,23	1.161.006,51	4,21	199.835,54	254.305,50	1.161.006,51	4,21	199.835,54	
Assistência ao Idoso	5.100,00	6.880,00	-400,00	6.435,30	0,02	444,70	800,00	6.435,30	0,02	444,70	
Assistência ao Portador de Deficiência		101.000,00		81.879,55	0,30	19.120,45		81.879,55	0,30	19.120,45	
Assistência à Criança e ao Adolescente	281.149,00	353.257,00	65.384,21	325.147,88	1,18	28.109,12	86.563,41	325.147,88	1,18	28.109,12	
Assistência Comunitária	813.858,00	899.705,05	122.662,02	747.543,78	2,71	152.161,27	166.942,09	747.543,78	2,71	152.161,27	
Administração Geral											
Demais Subfunções											
Previdência Social	2.298.757,00	2.501.757,00	500.747,86	2.443.742,07	8,86	58.014,93	503.352,46	2.443.742,07	8,87	58.014,93	
Previdência Básica											
Previdência do Regime Estatutário	2.298.757,00	2.501.757,00	500.747,86	2.443.742,07	8,86	58.014,93	503.352,46	2.443.742,07	8,87	58.014,93	
Previdência Complementar											
Previdência Especial											
Administração Geral											

**Relatório Resumido de Execução Orçamentária Simplificado**

**Prefeitura Municipal de Porto Xavier - RS (Poder Executivo)**

**CNPJ: 87613667000148**

**Exercício: 2016**

**Período de referência: 6º bimestre**

Função/Subfunção	Execução da Despesa										
	DOTAÇÃO INICIAL	DOTAÇÃO ATUALIZADA (a)	DESPESAS EMPENHADAS			SALDO (c) = (a-b)	DESPESAS LIQUIDADAS			SALDO (e) = (a-d)	INSCRITAS EM RESTOS A PAGAR NÃO PROCESSADOS (f)
			No Bimestre	Até o Bimestre (b)	% (b/total b)		No Bimestre	Até o Bimestre (d)	% (d/Total d)		
Demais Subfunções											
Saúde	5.682.674,40	6.387.132,96	1.035.972,40	5.742.436,75	20,82	644.696,21	1.275.303,09	5.738.736,62	20,83	648.396,34	3.700,13
Atenção Básica	3.264.245,00	3.426.679,30	536.727,04	2.902.619,39	10,52	524.059,91	643.241,86	2.902.619,39	10,53	524.059,91	
Assistência Hospitalar e Ambulatorial	2.230.334,40	2.773.062,66	458.694,18	2.657.470,43	9,63	115.592,23	588.336,30	2.653.770,30	9,63	119.292,36	3.700,13
Suporte Profilático e Terapêutico											
Vigilância Sanitária	11.644,00	11.644,00	-116,93	10.520,07	0,04	1.123,93	2.106,82	10.520,07	0,04	1.123,93	
Vigilância Epidemiológica	176.451,00	175.747,00	40.668,11	171.826,86	0,62	3.920,14	41.618,11	171.826,86	0,62	3.920,14	
Alimentação e Nutrição											
Administração Geral											
Demais Subfunções											
Trabalho											
Proteção e Benefícios ao Trabalhador											
Relações de Trabalho											
Empregabilidade											
Fomento ao Trabalho											
Administração Geral											
Demais Subfunções											
Educação	6.432.959,60	6.669.415,51	1.302.648,38	6.377.729,67	23,12	291.685,84	1.385.913,41	6.350.793,27	23,05	318.622,24	26.936,40
Ensino Fundamental	2.966.117,00	3.105.575,96	564.848,68	2.952.178,81	10,70	153.397,15	592.295,22	2.925.242,41	10,62	180.333,55	26.936,40
Ensino Médio	248.014,00	226.402,19	34.245,20	220.022,03	0,80	6.380,16	34.245,20	220.022,03	0,80	6.380,16	
Ensino Profissional											
Ensino Superior	47.960,00	47.960,00	19.850,72	19.850,72	0,07	28.109,28	19.850,72	19.850,72	0,07	28.109,28	
Educação Infantil	2.574.100,60	2.667.515,08	594.223,88	2.578.648,73	9,35	88.866,35	613.392,53	2.578.648,73	9,36	88.866,35	
Educação de Jovens e Adultos											
Educação Especial	141.545,00	141.674,93	2.349,67	137.623,35	0,50	4.051,58	23.649,67	137.623,35	0,50	4.051,58	
Educação Básica											
Administração Geral	445.223,00	476.355,35	87.130,23	465.474,03	1,69	10.881,32	102.480,07	465.474,03	1,69	10.881,32	
Demais Subfunções	10.000,00	3.932,00		3.932,00	0,01			3.932,00	0,01		
Cultura	95.686,00	48.525,00	-217,32	42.224,94	0,15	6.300,06	2.177,28	42.224,94	0,15	6.300,06	
Patrimônio Histórico Artístico e Arqueológico											
Difusão Cultural	95.686,00	48.525,00	-217,32	42.224,94	0,15	6.300,06	2.177,28	42.224,94	0,15	6.300,06	
Administração Geral											
Demais Subfunções											
Direitos da Cidadania	31.467,00	28.240,00	2.550,69	25.795,41	0,09	2.444,59	4.686,42	25.795,41	0,09	2.444,59	
Custódia e Reintegração Social											
Direitos Individuais Coletivos e Difusos	31.467,00	28.240,00	2.550,69	25.795,41	0,09	2.444,59	4.686,42	25.795,41	0,09	2.444,59	
Assistência aos Povos Indígenas											
Administração Geral											
Demais Subfunções											
Urbanismo	48.313,00	63.111,00	9.701,83	62.104,39	0,23	1.006,61	10.239,78	62.104,39	0,23	1.006,61	
Infra-Estrutura Urbana	48.313,00	63.111,00	9.701,83	62.104,39	0,23	1.006,61	10.239,78	62.104,39	0,23	1.006,61	
Serviços Urbanos											
Transportes Coletivos Urbanos											
Administração Geral											
Demais Subfunções											
Habitação	58.011,00	47.813,75	9.589,48	37.241,45	0,13	10.572,30	9.584,32	37.236,29	0,14	10.577,46	5,16
Habitação Rural											
Habitação Urbana	58.011,00	47.813,75	9.589,48	37.241,45	0,13	10.572,30	9.584,32	37.236,29	0,14	10.577,46	5,16
Administração Geral											
Demais Subfunções											
Saneamento	1.012.906,00	1.041.834,58	70.954,03	984.646,81	3,57	57.187,77	187.535,76	984.646,81	3,57	57.187,77	
Saneamento Básico Rural	286.203,00	395.154,38	25.307,97	342.343,55	1,24	52.810,83	78.872,75	342.343,55	1,24	52.810,83	
Saneamento Básico Urbano	726.703,00	646.680,20	45.646,06	642.303,26	2,33	4.376,94	108.663,01	642.303,26	2,33	4.376,94	
Administração Geral											
Demais Subfunções											
Gestão Ambiental	74.277,00	74.722,00	12.410,20	68.643,30	0,25	6.078,70	13.338,39	68.632,98	0,25	6.089,02	10,32
Preservação e Conservação Ambiental	74.277,00	74.722,00	12.410,20	68.643,30	0,25	6.078,70	13.338,39	68.632,98	0,25	6.089,02	10,32
Controle Ambiental											
Recuperação de Áreas Degradadas											
Recursos Hídricos											
Meteorologia											
Administração Geral											
Demais Subfunções											

**Relatório Resumido de Execução Orçamentária Simplificado**

**Prefeitura Municipal de Porto Xavier - RS (Poder Executivo)**

**CNPJ: 87613667000148**

**Exercício: 2016**

**Período de referência: 6º bimestre**

Função/Subfunção	Execução da Despesa										
	DOTAÇÃO INICIAL	DOTAÇÃO ATUALIZADA (a)	DESPESAS EMPENHADAS			SALDO (c) = (a-b)	DESPESAS LIQUIDADAS			SALDO (e) = (a-d)	INSCRITAS EM RESTOS A PAGAR NÃO PROCESSADOS (f)
			No Bimestre	Até o Bimestre (b)	% (b/total b)		No Bimestre	Até o Bimestre (d)	% (d/Total d)		
Ciência e Tecnologia	34.725,00	32.238,00	5.301,62	30.481,84	0,11	1.756,16	6.101,62	30.481,84	0,11	1.756,16	
Desenvolvimento Científico											
Desenvolvimento Tecnológico e Engenharia											
Difusão do Conhecimento Científico e Tecnológico	34.725,00	32.238,00	5.301,62	30.481,84	0,11	1.756,16	6.101,62	30.481,84	0,11	1.756,16	
Administração Geral											
Demais Subfunções											
Agricultura	569.523,00	870.447,70	86.255,03	838.765,46	3,04	31.682,24	111.497,85	838.765,46	3,04	31.682,24	
Abastecimento	11.550,00										
Extensão Rural	547.473,00	826.949,78	79.850,53	799.272,66	2,90	27.677,12	105.093,35	799.272,66	2,90	27.677,12	
Irrigação											
Promoção da Produção Agropecuária	10.450,00	43.447,92	6.404,50	39.492,80	0,14	3.955,12	6.404,50	39.492,80	0,14	3.955,12	
Defesa Agropecuária											
Administração Geral											
Demais Subfunções	50,00	50,00				50,00				50,00	
Organização Agrária											
Reforma Agrária											
Colonização											
Administração Geral											
Demais Subfunções											
Indústria											
Promoção Industrial											
Produção Industrial											
Mineração											
Propriedade Industrial											
Normalização e Qualidade											
Administração Geral											
Demais Subfunções											
Comércio e Serviços	98.715,00	111.046,00	10.984,50	109.682,96	0,40	1.363,04	13.026,96	109.682,96	0,40	1.363,04	
Promoção Comercial											
Comercialização											
Comércio Exterior											
Serviços Financeiros											
Turismo	98.715,00	111.046,00	10.984,50	109.682,96	0,40	1.363,04	13.026,96	109.682,96	0,40	1.363,04	
Administração Geral											
Demais Subfunções											
Comunicações											
Comunicações Postais											
Telecomunicações											
Administração Geral											
Demais Subfunções											
Energia	296.360,00	276.396,00	-3.038,61	249.920,86	0,91	26.475,14	55.040,44	249.910,54	0,91	26.485,46	10,32
Conservação de Energia											
Energia Elétrica	296.360,00	276.396,00	-3.038,61	249.920,86	0,91	26.475,14	55.040,44	249.910,54	0,91	26.485,46	10,32
Petróleo											
Biocombustíveis											
Administração Geral											
Demais Subfunções											
Transporte	737.402,00	1.610.650,10	510.577,81	1.596.324,39	5,79	14.325,71	781.848,33	1.596.324,39	5,79	14.325,71	
Transporte Aéreo											
Transporte Rodoviário	737.402,00	1.610.650,10	510.577,81	1.596.324,39	5,79	14.325,71	781.848,33	1.596.324,39	5,79	14.325,71	
Transporte Ferroviário											
Transporte Hidroviário											
Transportes Especiais											
Administração Geral											
Demais Subfunções											
Desporto e Lazer	70.535,00	90.035,00	-896,23	71.903,16	0,26	18.131,84	8.173,73	71.903,16	0,26	18.131,84	
Desporto de Rendimento											
Desporto Comunitário	70.535,00	90.035,00	-896,23	71.903,16	0,26	18.131,84	8.173,73	71.903,16	0,26	18.131,84	
Lazer											
Administração Geral											
Demais Subfunções											
Encargos Especiais	994.194,00	1.090.531,01	152.049,97	1.082.997,71	3,93	7.533,30	153.138,82	1.081.027,29	3,92	9.503,72	1.970,42
Refinanciamento da Dívida Interna											

**Relatório Resumido de Execução Orçamentária Simplificado**

**Prefeitura Municipal de Porto Xavier - RS (Poder Executivo)**

**CNPJ: 87613667000148**

**Exercício: 2016**

**Período de referência: 6º bimestre**

Função/Subfunção	Execução da Despesa										
	DOTAÇÃO INICIAL	DOTAÇÃO ATUALIZADA (a)	DESPESAS EMPENHADAS			SALDO (c) = (a-b)	DESPESAS LIQUIDADAS			SALDO (e) = (a-d)	INSCRITAS EM RESTOS A PAGAR NÃO PROCESSADOS (f)
			No Bimestre	Até o Bimestre (b)	% (b/total b)		No Bimestre	Até o Bimestre (d)	% (d/Total d)		
Refinanciamento da Dívida Externa											
Serviço da Dívida Interna	500.198,00	456.964,00	72.084,10	451.829,65	1,64	5.134,35	72.084,10	451.829,65	1,64	5.134,35	
Serviço da Dívida Externa											
Transferências		47.845,33		47.523,65	0,17	321,68		47.523,65	0,17	321,68	
Outros Encargos Especiais	493.996,00	585.721,68	79.965,87	583.644,41	2,12	2.077,27	81.054,72	581.673,99	2,11	4.047,69	1.970,42
Transferências para a Educação Básica											
Demais Subfunções											
Reserva de Contingência	277.518,00										
Reserva do RPPS	3.088.967,00	2.885.967,00				2.885.967,00				2.885.967,00	
DESPESAS (INTRA-ORÇAMENTÁRIAS) (II)	2.409.381,00	2.625.998,68	776.465,38	2.557.193,94	9,27	68.804,74	785.680,09	2.557.193,94	9,28	68.804,74	
TOTAL (III) = (I + II)	29.910.933,00	31.974.274,14	5.497.067,26	27.586.653,34	100,00	4.387.620,80	6.513.061,32	27.553.377,59	100,00	4.420.896,55	33.275,75

**RREO-Anexo 02 | Tabela 2.0 - Demonstrativo da Execução das Despesas por Função/Subfunção | Total de Despesas**

Função/Subfunção - Intra	Execução da Despesa - Intra										
	DOTAÇÃO INICIAL	DOTAÇÃO ATUALIZADA (a)	DESPESAS EMPENHADAS			SALDO (c) = (a-b)	DESPESAS LIQUIDADAS			SALDO (e) = (a-d)	INSCRITAS EM RESTOS A PAGAR NÃO PROCESSADOS (f)
			No Bimestre	Até o Bimestre (b)	% (b/total b)		No Bimestre	Até o Bimestre (d)	% (d/Total d)		
DESPESAS (INTRA-ORÇAMENTÁRIAS) (II)	2.409.381,00	2.625.998,68	776.465,38	2.557.193,94	100,00	68.804,74	785.680,09	2.557.193,94	100,00	68.804,74	
Legislativa	60.000,00	65.000,00	6.432,33	64.432,33	2,52	567,67	15.647,04	64.432,33	2,52	567,67	
Ação Legislativa	60.000,00	65.000,00	6.432,33	64.432,33	2,52	567,67	15.647,04	64.432,33	2,52	567,67	
Controle Externo											
Administração Geral											
Demais Subfunções											
Judiciária	7.076,00	7.676,00	1.770,39	7.384,06	0,29	291,94	1.770,39	7.384,06	0,29	291,94	
Ação Judiciária	7.076,00	7.676,00	1.770,39	7.384,06	0,29	291,94	1.770,39	7.384,06	0,29	291,94	
Defesa do Interesse Público no Processo Judiciário											
Administração Geral											
Demais Subfunções											
Essencial à Justiça											
Defesa da Ordem Jurídica											
Representação Judicial e Extrajudicial											
Administração Geral											
Demais Subfunções											
Administração	118.986,00	130.777,00	30.113,20	127.970,87	5,00	2.806,13	30.113,20	127.970,87	5,00	2.806,13	
Planejamento e Orçamento	1.680,00	2.080,00	454,29	1.853,52	0,07	226,48	454,29	1.853,52	0,07	226,48	
Administração Geral	83.294,00	79.131,00	17.522,59	77.040,95	3,01	2.090,05	17.522,59	77.040,95	3,01	2.090,05	
Administração Financeira	5.000,00	15.600,00	3.022,14	15.256,52	0,60	343,48	3.022,14	15.256,52	0,60	343,48	
Controle Interno	3.841,00	4.141,00	961,29	3.995,20	0,16	145,80	961,29	3.995,20	0,16	145,80	
Normatização e Fiscalização											
Tecnologia da Informação											
Ordenamento Territorial											
Formação de Recursos Humanos											
Administração de Receitas	25.171,00	29.825,00	8.152,89	29.824,68	1,17	0,32	8.152,89	29.824,68	1,17	0,32	
Administração de Concessões											
Comunicação Social											
Demais Subfunções											
Defesa Nacional											
Defesa Área											
Defesa Naval											
Defesa Terrestre											
Administração Geral											
Demais Subfunções											
Segurança Pública											
Policimento											
Defesa Civil											
Informação e Inteligência											
Administração Geral											
Demais Subfunções											
Relações Exteriores											
Relações Diplomáticas											

**Relatório Resumido de Execução Orçamentária Simplificado**

**Prefeitura Municipal de Porto Xavier - RS (Poder Executivo)**

**CNPJ: 87613667000148**

**Exercício: 2016**

**Período de referência: 6º bimestre**

Função/Subfunção - Intra	Execução da Despesa - Intra										INSCRITAS EM RESTOS A PAGAR NÃO PROCESSADOS (f)
	DOTAÇÃO INICIAL	DOTAÇÃO ATUALIZADA (a)	DESPESAS EMPENHADAS			SALDO (c) = (a-b)	DESPESAS LIQUIDADAS			SALDO (e) = (a-d)	
			No Bimestre	Até o Bimestre (b)	% (b/total b)			No Bimestre	Até o Bimestre (d)		% (d/Total d)
Cooperação Internacional											
Administração Geral											
Demais Subfunções											
Assistência Social	36.660,00	42.060,00	10.385,45	41.548,79	1,62	511,21	10.385,45	41.548,79	1,62	511,21	
Assistência ao Idoso											
Assistência ao Portador de Deficiência											
Assistência à Criança e ao Adolescente	9.803,00	13.703,00	3.476,84	13.209,84	0,52	493,16	3.476,84	13.209,84	0,52	493,16	
Assistência Comunitária	26.857,00	28.357,00	6.908,61	28.338,95	1,11	18,05	6.908,61	28.338,95	1,11	18,05	
Administração Geral											
Demais Subfunções											
Previdência Social	2.000,00	2.000,00				2.000,00				2.000,00	
Previdência Básica											
Previdência do Regime Estatutário	2.000,00	2.000,00				2.000,00				2.000,00	
Previdência Complementar											
Previdência Especial											
Administração Geral											
Demais Subfunções											
Saúde	196.562,00	165.497,00	39.474,85	163.640,40	6,40	1.856,60	39.474,85	163.640,40	6,40	1.856,60	
Atenção Básica	131.970,00	119.719,00	28.705,24	119.066,95	4,66	652,05	28.705,24	119.066,95	4,66	652,05	
Assistência Hospitalar e Ambulatorial	55.427,00	43.083,00	8.748,66	41.878,85	1,64	1.204,15	8.748,66	41.878,85	1,64	1.204,15	
Suporte Profilático e Terapêutico											
Vigilância Sanitária											
Vigilância Epidemiológica	9.165,00	2.695,00	2.020,95	2.694,60	0,11	0,40	2.020,95	2.694,60	0,11	0,40	
Alimentação e Nutrição											
Administração Geral											
Demais Subfunções											
Trabalho											
Proteção e Benefícios ao Trabalhador											
Relações de Trabalho											
Empregabilidade											
Fomento ao Trabalho											
Administração Geral											
Demais Subfunções											
Educação	373.043,00	427.150,00	87.573,43	375.337,90	14,68	51.812,10	87.573,43	375.337,90	14,68	51.812,10	
Ensino Fundamental	148.620,00	200.525,00	35.452,66	152.467,31	5,96	48.057,69	35.452,66	152.467,31	5,96	48.057,69	
Ensino Médio											
Ensino Profissional											
Ensino Superior											
Educação Infantil	207.359,00	206.561,00	47.708,55	204.158,26	7,98	2.402,74	47.708,55	204.158,26	7,98	2.402,74	
Educação de Jovens e Adultos											
Educação Especial											
Educação Básica											
Administração Geral	17.064,00	20.064,00	4.412,22	18.712,33	0,73	1.351,67	4.412,22	18.712,33	0,73	1.351,67	
Demais Subfunções											
Cultura	2.817,00	17,00				17,00				17,00	
Patrimônio Histórico Artístico e Arqueológico											
Difusão Cultural	2.817,00	17,00				17,00				17,00	
Administração Geral											
Demais Subfunções											
Direitos da Cidadania	1.874,00	2.174,00	476,88	1.973,95	0,08	200,05	476,88	1.973,95	0,08	200,05	
Custódia e Reintegração Social											
Direitos Individuais Coletivos e Difusos	1.874,00	2.174,00	476,88	1.973,95	0,08	200,05	476,88	1.973,95	0,08	200,05	
Assistência aos Povos Indígenas											
Administração Geral											
Demais Subfunções											
Urbanismo	3.553,00	4.153,00	939,69	3.910,51	0,15	242,49	939,69	3.910,51	0,15	242,49	
Infra-Estrutura Urbana	3.553,00	4.153,00	939,69	3.910,51	0,15	242,49	939,69	3.910,51	0,15	242,49	
Serviços Urbanos											
Transportes Coletivos Urbanos											
Administração Geral											
Demais Subfunções											
Habitação	1.680,00	1.680,00				1.680,00				1.680,00	
Habitação Rural											

**Relatório Resumido de Execução Orçamentária Simplificado**

**Prefeitura Municipal de Porto Xavier - RS (Poder Executivo)**

**CNPJ: 87613667000148**

**Exercício: 2016**

**Período de referência: 6º bimestre**

Função/Subfunção - Intra	Execução da Despesa - Intra										
	DOTAÇÃO INICIAL	DOTAÇÃO ATUALIZADA (a)	DESPESAS EMPENHADAS			SALDO (c) = (a-b)	DESPESAS LIQUIDADAS			SALDO (e) = (a-d)	INSCRITAS EM RESTOS A PAGAR NÃO PROCESSADOS (f)
			No Bimestre	Até o Bimestre (b)	% (b/total b)		No Bimestre	Até o Bimestre (d)	% (d/Total d)		
Habitação Urbana	1.680,00	1.680,00				1.680,00				1.680,00	
Administração Geral											
Demais Subfunções											
Saneamento	23.472,00	26.272,00	6.074,43	25.083,23	0,98	1.188,77	6.074,43	25.083,23	0,98	1.188,77	
Saneamento Básico Rural	6.841,00	7.541,00	1.736,85	7.199,10	0,28	341,90	1.736,85	7.199,10	0,28	341,90	
Saneamento Básico Urbano	16.631,00	18.731,00	4.337,58	17.884,13	0,70	846,87	4.337,58	17.884,13	0,70	846,87	
Administração Geral											
Demais Subfunções											
Gestão Ambiental	5.549,00	5.764,00	1.385,70	5.763,27	0,23	0,73	1.385,70	5.763,27	0,23	0,73	
Preservação e Conservação Ambiental	5.549,00	5.764,00	1.385,70	5.763,27	0,23	0,73	1.385,70	5.763,27	0,23	0,73	
Controle Ambiental											
Recuperação de Áreas Degradadas											
Recursos Hídricos											
Meteorologia											
Administração Geral											
Demais Subfunções											
Ciência e Tecnologia	2.308,00	2.411,00	577,98	2.410,45	0,09	0,55	577,98	2.410,45	0,09	0,55	
Desenvolvimento Científico											
Desenvolvimento Tecnológico e Engenharia											
Difusão do Conhecimento Científico e Tecnológico	2.308,00	2.411,00	577,98	2.410,45	0,09	0,55	577,98	2.410,45	0,09	0,55	
Administração Geral											
Demais Subfunções											
Agricultura	23.632,00	28.332,00	6.092,85	26.628,00	1,04	1.704,00	6.092,85	26.628,00	1,04	1.704,00	
Abastecimento											
Extensão Rural	23.632,00	28.332,00	6.092,85	26.628,00	1,04	1.704,00	6.092,85	26.628,00	1,04	1.704,00	
Irrigação											
Promoção da Produção Agropecuária											
Defesa Agropecuária											
Administração Geral											
Demais Subfunções											
Organização Agrária											
Reforma Agrária											
Colonização											
Administração Geral											
Demais Subfunções											
Indústria											
Promoção Industrial											
Produção Industrial											
Mineração											
Propriedade Industrial											
Normalização e Qualidade											
Administração Geral											
Demais Subfunções											
Comércio e Serviços	200,00	2.100,00	421,56	1.752,82	0,07	347,18	421,56	1.752,82	0,07	347,18	
Promoção Comercial											
Comercialização											
Comércio Exterior											
Serviços Financeiros											
Turismo	200,00	2.100,00	421,56	1.752,82	0,07	347,18	421,56	1.752,82	0,07	347,18	
Administração Geral											
Demais Subfunções											
Comunicações											
Comunicações Postais											
Telecomunicações											
Administração Geral											
Demais Subfunções											
Energia	2.045,00	2.159,00	520,41	2.158,35	0,08	0,65	520,41	2.158,35	0,08	0,65	
Conservação de Energia											
Energia Elétrica	2.045,00	2.159,00	520,41	2.158,35	0,08	0,65	520,41	2.158,35	0,08	0,65	
Petróleo											
Biocombustíveis											
Administração Geral											
Demais Subfunções											

**Relatório Resumido de Execução Orçamentária Simplificado**

**Prefeitura Municipal de Porto Xavier - RS (Poder Executivo)**

**CNPJ: 87613667000148**

**Exercício: 2016**

**Período de referência: 6º bimestre**

Função/Subfunção - Intra	Execução da Despesa - Intra										
	DOTAÇÃO INICIAL	DOTAÇÃO ATUALIZADA (a)	DESPESAS EMPENHADAS			SALDO (c) = (a-b)	DESPESAS LIQUIDADAS			SALDO (e) = (a-d)	INSCRITAS EM RESTOS A PAGAR NÃO PROCESSADOS (f)
			No Bimestre	Até o Bimestre (b)	% (b/total b)		No Bimestre	Até o Bimestre (d)	% (d/Total d)		
Transporte	20.807,00	22.907,00	4.418,46	20.580,87	0,80	2.326,13	4.418,46	20.580,87	0,80	2.326,13	
Transporte Áereo											
Transporte Rodoviário	20.807,00	22.907,00	4.418,46	20.580,87	0,80	2.326,13	4.418,46	20.580,87	0,80	2.326,13	
Transporte Ferroviário											
Transporte Hidroviário											
Transportes Especiais											
Administração Geral											
Demais Subfunções											
Desporto e Lazer											
Desporto de Rendimento											
Desporto Comunitário											
Lazer											
Administração Geral											
Demais Subfunções											
Encargos Especiais	1.527.117,00	1.687.869,68	579.807,77	1.686.618,14	65,96	1.251,54	579.807,77	1.686.618,14	65,96	1.251,54	
Refinanciamento da Dívida Interna											
Refinanciamento da Dívida Externa											
Serviço da Dívida Interna	1.527.117,00	1.687.869,68	579.807,77	1.686.618,14	65,96	1.251,54	579.807,77	1.686.618,14	65,96	1.251,54	
Serviço da Dívida Externa											
Transferências											
Outros Encargos Especiais											
Transferências para a Educação Básica											
Demais Subfunções											

**RREO-Anexo 02 | Tabela 2.0 - Demonstrativo da Execução das Despesas por Função/Subfunção**

Notas Explicativas	Valores
	31/12/2016
Notas Explicativas	-
Notas Explicativas	

**Relatório Resumido de Execução Orçamentária Simplificado**

**Prefeitura Municipal de Porto Xavier - RS (Poder Executivo)**

**CNPJ: 87613667000148**

**Exercício: 2016**

**Período de referência: 6º bimestre**

**RREO-Anexo 03 | Tabela 3.0 - Demonstrativo da Receita Corrente Líquida - Municípios**

Especificação	Evolução da Receita Corrente Líquida												TOTAL (ÚLTIMOS 12 MESES)	PREVISÃO ATUALIZADA 2016
	<MR-11>	<MR-10>	<MR-9>	<MR-8>	<MR-7>	<MR-6>	<MR-5>	<MR-4>	<MR-3>	<MR-2>	<MR-1>	<MR>		
Especificação	-	-	-	-	-	-	-	-	-	-	-	-	-	-
RECEITAS CORRENTES (I)	2.340.192,33	2.138.908,21	2.127.500,51	2.706.324,60	2.815.014,20	2.025.018,22	2.232.799,41	2.161.273,63	1.980.312,26	2.132.288,34	3.166.818,94	3.821.374,07	29.647.824,72	28.642.534,00
Receita Tributária	81.629,50	129.817,56	210.800,16	456.377,18	105.425,21	138.494,40	110.877,71	119.797,99	118.241,07	112.140,11	133.840,54	132.209,28	1.849.650,71	1.691.227,00
IPTU	0,00	6.956,18	90.615,90	304.095,56	16.677,56	13.330,66	12.553,35	16.459,12	14.098,60	3.564,06	10.221,77	6.016,38	494.589,14	589.935,00
ISS	27.631,09	42.061,27	26.254,73	35.990,57	35.759,08	53.831,30	38.022,92	29.701,12	34.733,35	34.061,24	34.172,35	49.198,40	441.417,42	367.283,00
ITBI	6.892,01	8.805,32	10.001,76	11.172,72	7.989,10	20.077,61	14.771,29	30.120,28	26.684,27	35.459,14	19.536,10	32.191,94	223.701,54	194.811,00
IRRF	35.719,33	36.440,62	31.093,49	39.594,15	37.671,98	40.975,43	39.529,29	36.291,63	36.379,01	35.187,90	65.566,56	40.181,70	474.631,09	326.727,00
Outras Receitas Tributárias	11.387,07	35.554,17	52.834,28	65.524,18	7.327,49	10.279,40	6.000,86	7.225,84	6.345,84	3.867,77	4.343,76	4.620,86	215.311,52	212.471,00
Receita de Contribuições	125.060,04	74.623,61	71.236,04	83.166,94	71.074,54	78.234,07	66.406,57	99.267,22	71.593,32	70.752,86	128.054,53	73.981,50	1.013.451,24	912.010,00
Receita Patrimonial	15.673,63	15.276,20	18.789,62	18.280,15	24.363,39	26.596,82	24.483,34	24.855,56	21.516,59	19.562,19	17.893,74	23.382,01	250.673,24	164.406,00
Receita Agropecuária	0,00	0,00	0,00	0,00	0,00	0,00	0,00	0,00	0,00	0,00	0,00	0,00	0,00	0,00
Receita Industrial	0,00	0,00	0,00	0,00	0,00	0,00	0,00	0,00	0,00	0,00	0,00	0,00	0,00	0,00
Receita de Serviços	10.263,27	8.107,50	10.994,46	10.220,66	9.399,71	10.441,27	11.644,42	16.093,60	17.202,55	16.271,84	354.525,37	12.346,46	487.511,11	171.923,00
Transferências Correntes	2.037.675,93	1.885.011,07	1.785.118,57	2.107.932,25	2.566.735,41	1.700.042,43	1.985.647,30	1.801.349,39	1.715.330,46	1.898.852,21	2.514.008,17	3.520.218,55	25.517.921,74	25.459.437,00
Cota-Parte do FPM	751.585,12	940.875,91	571.505,54	679.397,34	903.434,46	746.383,24	827.639,91	671.084,40	545.725,68	662.453,68	1.208.637,42	1.889.393,71	10.398.116,41	10.024.936,00
Cota-Parte do ICMS	350.587,52	402.639,74	574.503,23	494.022,07	644.604,00	352.676,73	461.249,41	577.399,68	426.224,92	477.526,00	598.176,64	589.414,11	5.949.024,05	6.136.000,00
Cota-Parte do IPVA	228.787,90	47.569,13	106.035,40	286.716,35	60.190,92	18.536,86	14.542,82	14.833,30	4.911,61	6.898,97	4.195,68	101.464,92	894.683,86	1.048.387,00
Cota-Parte do ITR	13,62	0,00	602,43	119,74	731,31	180,83	0,00	60,00	6.023,16	20.681,89	118,58	193,71	28.725,27	9.647,00
Transferências da LC nº 87/1996	3.222,22	3.222,22	3.221,69	3.221,69	3.221,69	3.221,69	3.221,69	3.221,69	3.221,69	3.221,69	3.221,69	3.221,69	38.661,34	27.451,00
Transferências da LC nº 61/1989														
Transferências do FUNDEB	362.511,31	304.825,05	333.809,14	371.135,38	349.285,34	298.101,21	289.712,09	305.170,75	295.368,88	306.807,10	349.416,48	394.795,47	3.960.938,20	3.778.329,00
Outras Transferências Correntes	340.968,24	185.879,02	195.441,14	273.319,68	605.267,69	280.941,87	389.281,38	229.579,57	433.854,52	421.262,88	350.241,68	541.734,94	4.247.772,61	4.434.687,00
Outras Receitas Correntes	69.889,96	26.072,27	30.561,66	30.347,42	38.015,94	71.209,23	33.740,07	99.909,87	36.428,27	14.709,13	18.496,59	59.236,27	528.616,68	243.531,00
DEDUÇÕES (II)	375.816,51	336.268,20	307.907,07	352.406,57	382.503,60	313.113,46	273.684,51	372.908,69	267.197,45	293.373,21	479.192,60	533.872,02	4.288.243,89	4.127.625,00
Contrib. do Servidor para o Plano de Previdência	107.427,73	56.147,11	55.522,44	58.576,06	58.500,75	58.175,84	58.580,18	58.330,22	58.786,62	58.233,95	114.609,83	60.021,42	802.912,15	689.605,00
Compensações Financ. entre Regimes Previdência	0,00	0,00	0,00	0,00	0,00	30.042,42	10.014,14	60.084,84	10.014,14	0,00	0,00	40.056,56	150.212,10	71.371,00
Dedução de Receita para Formação do FUNDEB	268.388,78	280.121,09	252.384,63	293.830,51	324.002,85	224.895,20	205.090,19	254.493,63	198.396,69	235.139,26	364.582,77	433.794,04	3.335.119,64	3.366.649,00
RECEITA CORRENTE LÍQUIDA (III) = (I - II)	1.964.375,82	1.802.640,01	1.819.593,44	2.353.918,03	2.432.510,60	1.711.904,76	1.959.114,90	1.788.364,94	1.713.114,81	1.838.915,13	2.687.626,34	3.287.502,05	25.359.580,83	24.514.909,00

**RREO-Anexo 03 | Tabela 3.0 - Demonstrativo da Receita Corrente Líquida - Municípios**

Notas Explicativas	Valores
	31/12/2016
<b>Notas Explicativas</b>	-
Fonte - Anexo 3 - Tabela 3.0 - RREO	

**Relatório Resumido de Execução Orçamentária Simplificado**

**Prefeitura Municipal de Porto Xavier - RS (Poder Executivo)**

**CNPJ: 87613667000148**

**Exercício: 2016**

**Período de referência: 6º bimestre**

**RREO-Anexo 04.1 | Tabela 4.1 - Demonstrativo das Receitas e Despesas Previdenciárias do RPPS - Plano Financeiro**

Receitas	Execução da Receita			
	PREVISÃO INICIAL	PREVISÃO ATUALIZADA	RECEITAS REALIZADAS	
			Até o Bimestre / 2016	Até o Bimestre / 2015
<b>Receitas</b>	-	-	-	-
RECEITAS PREVIDENCIÁRIAS - RPPS (EXCETO INTRA-ORÇAMENTÁRIAS) (I)	2.982.343,00	2.982.343,00	4.266.228,62	2.800.068,81
RECEITAS CORRENTES	2.982.343,00	2.982.343,00	4.266.228,62	2.800.068,81
Receita de Contribuições dos Segurados	689.605,00	689.605,00	802.912,15	652.638,46
Pessoal Civil	689.605,00	689.605,00	802.912,15	652.638,46
Ativo	689.605,00	689.605,00	802.912,15	652.638,46
Inativo	0,00	0,00	0,00	0,00
Pensionista	0,00	0,00	0,00	0,00
Pessoal Militar	0,00	0,00	0,00	0,00
Ativo	0,00	0,00	0,00	0,00
Inativo	0,00	0,00	0,00	0,00
Pensionista	0,00	0,00	0,00	0,00
Outras Receitas de Contribuições	0,00	0,00	0,00	0,00
Receita Patrimonial	2.221.367,00	2.221.367,00	3.313.004,37	2.078.981,78
Receitas Imobiliárias	0,00	0,00	0,00	0,00
Receitas de Valores Mobiliários	2.221.367,00	2.221.367,00	3.313.004,37	2.089.241,08
Outras Receitas Patrimoniais	0,00	0,00	0,00	-10.259,30
Receita de Serviços	0,00	0,00	0,00	0,00
Outras Receitas Correntes	71.371,00	71.371,00	150.312,10	68.448,57
Compensações Previdenciárias do RGPS para o RPPS	0,00	0,00	0,00	-14.527,51
Demais Receitas Correntes	71.371,00	71.371,00	150.312,10	82.976,08
RECEITAS DE CAPITAL	0,00	0,00	0,00	0,00
Alienação de Bens, Direitos e Ativos	0,00	0,00	0,00	0,00
Amortização de Empréstimos	0,00	0,00	0,00	0,00
Outras Receitas de Capital	0,00	0,00	0,00	0,00
RECEITAS PREVIDENCIÁRIAS - RPPS (INTRA-ORÇAMENTÁRIAS) (II)	2.407.381,00	2.407.381,00	2.557.093,94	2.207.176,99
TOTAL DAS RECEITAS PREVIDENCIÁRIAS - RPPS (III) = (I + II)	5.389.724,00	5.389.724,00	6.823.322,56	5.007.245,80

**RREO-Anexo 04.1 | Tabela 4.1 - Demonstrativo das Receitas e Despesas Previdenciárias do RPPS - Plano Financeiro**

Despesas	Execução da Despesa							
	DOTAÇÃO INICIAL	DOTAÇÃO ATUALIZADA	DESPESAS EMPENHADAS		DESPESAS LIQUIDADAS		INSCRITAS EM RESTOS A PAGAR NÃO PROCESSADOS	
			Até o Bimestre/2016	Até o Bimestre/2015	Até o Bimestre / 2016	Até o Bimestre / 2015	Em 2016	Em 2015
<b>Despesas</b>	-	-	-	-	-	-	-	-
DESPESAS PREVIDENCIÁRIAS - RPPS (EXCETO INTRA-ORÇAMENTÁRIAS) (IV)	5.387.724,00	5.387.724,00	2.443.742,07	1.924.304,44	2.443.742,07	1.924.304,44		
ADMINISTRAÇÃO	49.300,00	49.300,00	8.598,92	11.831,13	8.598,92	11.831,13		
Despesas Correntes	44.800,00	44.800,00	8.598,92	11.831,13	8.598,92	11.831,13		
Despesas de Capital	4.500,00	4.500,00	0,00	0,00	0,00	0,00		
PREVIDÊNCIA	5.338.424,00	5.338.424,00	2.435.143,15	1.912.473,31	2.435.143,15	1.912.473,31		
Pessoal Civil	2.076.581,00	2.279.581,00	2.274.822,69	1.758.053,15	2.274.822,69	1.758.053,15		
Aposentadorias	1.833.442,00	1.986.442,00	1.986.064,20	1.534.075,38	1.986.064,20	1.534.075,38		
Pensões	243.139,00	293.139,00	288.758,49	223.951,57	288.758,49	223.951,57		

**Relatório Resumido de Execução Orçamentária Simplificado**

**Prefeitura Municipal de Porto Xavier - RS (Poder Executivo)**

**CNPJ: 87613667000148**

**Exercício: 2016**

**Período de referência: 6º bimestre**

Despesas	Execução da Despesa							
	DOTAÇÃO INICIAL	DOTAÇÃO ATUALIZADA	DESPESAS EMPENHADAS		DESPESAS LIQUIDADAS		INSCRITAS EM RESTOS A PAGAR NÃO PROCESSADOS	
			Até o Bimestre/2016	Até o Bimestre/2015	Até o Bimestre / 2016	Até o Bimestre / 2015	Em 2016	Em 2015
Outros Benefícios Previdenciários	0,00	0,00	0,00	26,20	0,00	26,20		
Pessoal Militar	0,00	0,00	0,00	0,00	0,00	0,00		
Reformas	0,00	0,00	0,00	0,00	0,00	0,00		
Pensões	0,00	0,00	0,00	0,00	0,00	0,00		
Outros Benefícios Previdenciários	0,00	0,00	0,00	0,00	0,00	0,00		
Outras Despesas Previdenciárias	3.261.843,00	3.058.843,00	160.320,46	154.420,16	160.320,46	154.420,16		
Compensação Previdenciária do RPPS para o RGPS	172.876,00	172.876,00	160.320,46	154.420,16	160.320,46	154.420,16		
Demais Despesas Previdenciárias	3.088.967,00	2.885.967,00	0,00	0,00	0,00	0,00		
DESPESAS PREVIDENCIÁRIAS - RPPS (INTRA-ORÇAMENTÁRIAS) (V)	2.000,00	2.000,00	0,00	0,00	0,00	0,00		
TOTAL DAS DESPESAS PREVIDENCIÁRIAS - RPPS (VI) = (IV + V)	5.389.724,00	5.389.724,00	2.443.742,07	1.924.304,44	2.443.742,07	1.924.304,44		
RESULTADO PREVIDENCIÁRIO (VII) = (III - VI)	0,00	0,00	4.379.580,49	3.082.941,36	4.379.580,49	3.082.941,36		

**RREO-Anexo 04.1 | Tabela 4.1 - Demonstrativo das Receitas e Despesas Previdenciárias do RPPS - Plano Financeiro**

Aportes de Recursos para o Regime Próprio de Previdência do Servidor	Aportes de Recursos
	Aportes Realizados
<b>Aportes de Recursos para o Regime Próprio de Previdência do Servidor</b>	-
<b>TOTAL DOS APORTES PARA O RPPS</b>	
Plano Financeiro	
Recursos para Cobertura de Insuficiências Financeiras	
Recursos para Formação de Reserva	
Outros Aportes para o RPPS	
Plano Previdenciário	
Recursos para Cobertura de Déficit Financeiro	
Recursos para Cobertura de Déficit Atuarial	
Outros Aportes para o RPPS	

**RREO-Anexo 04.1 | Tabela 4.1 - Demonstrativo das Receitas e Despesas Previdenciárias do RPPS - Plano Financeiro**

Reserva Orçamentária do RPPS	Previsão Orçamentária
	Previsão Orçamentária
<b>Reserva Orçamentária do RPPS</b>	-
VALOR	3.088.967,00

**RREO-Anexo 04.1 | Tabela 4.1 - Demonstrativo das Receitas e Despesas Previdenciárias do RPPS - Plano Financeiro**

Bens e Direitos do RPPS	Período de Referência	
	PERÍODO DE REFERÊNCIA	
	2016	2015
<b>Bens e Direitos do RPPS</b>	-	-
CAIXA	0,00	0,00
BANCOS CONTA MOVIMENTO	8,00	149.352,42
INVESTIMENTOS	24.430.398,15	19.941.307,32
OUTROS BENS E DIREITOS	378.282,00	353.889,00

**Relatório Resumido de Execução Orçamentária Simplificado**

**Prefeitura Municipal de Porto Xavier - RS (Poder Executivo)**

**CNPJ: 87613667000148**

**Exercício: 2016**

**Período de referência: 6º bimestre**

**RREO-Anexo 04.1 | Tabela 4.1 - Demonstrativo das Receitas e Despesas Previdenciárias do RPPS - Plano Financeiro**

Receitas Intra-Orçamentárias - RPPS	Execução da Receita Intra			
	PREVISÃO INICIAL	PREVISÃO ATUALIZADA	RECEITAS REALIZADAS	
			Até o Bimestre / 2016	Até o Bimestre / 2015
<b>Receitas Intra-Orçamentárias - RPPS</b>	-	-	-	-
RECEITAS CORRENTES (VIII)	2.407.381,00	2.407.381,00	2.557.093,94	2.207.176,99
Receita de Contribuições	2.365.216,00	2.365.216,00	2.426.052,29	2.170.435,64
Patronal	880.264,00	880.264,00	835.212,90	715.253,55
Pessoal Civil	880.264,00	880.264,00	835.212,90	715.253,55
Ativo	880.264,00	880.264,00	835.212,90	715.253,55
Inativo	0,00	0,00	0,00	0,00
Pensionista	0,00	0,00	0,00	0,00
Pessoal Militar	0,00	0,00	0,00	0,00
Ativo	0,00	0,00	0,00	0,00
Inativo	0,00	0,00	0,00	0,00
Pensionista	0,00	0,00	0,00	0,00
Para Cobertura de Déficit Atuarial	1.302.316,00	1.302.316,00	1.217.158,13	1.273.347,37
Em Regime de Débitos e Parcelamentos	182.636,00	182.636,00	373.681,26	181.834,72
Receita Patrimonial	0,00	0,00	0,00	0,00
Receita de Serviços	0,00	0,00	0,00	0,00
Outras Receitas Correntes	42.165,00	42.165,00	131.041,65	36.741,35
RECEITAS DE CAPITAL (IX)	0,00	0,00	0,00	0,00
Alienação de Bens	0,00	0,00	0,00	0,00
Amortização de Empréstimos	0,00	0,00	0,00	0,00
Outras Receitas de Capital	0,00	0,00	0,00	0,00
<b>TOTAL DAS RECEITAS PREVIDENCIÁRIAS INTRA-ORÇAMENTÁRIAS (X) = (VIII + IX)</b>	<b>2.407.381,00</b>	<b>2.407.381,00</b>	<b>2.557.093,94</b>	<b>2.207.176,99</b>

**RREO-Anexo 04.1 | Tabela 4.1 - Demonstrativo das Receitas e Despesas Previdenciárias do RPPS - Plano Financeiro**

Despesas Intra-Orçamentárias - RPPS	Execução da Despesa Intra							
	DOTAÇÃO INICIAL	DOTAÇÃO ATUALIZADA	DESPESAS EMPENHADAS		DESPESAS LIQUIDADAS		INSCRITAS EM RESTOS A PAGAR NÃO PROCESSADOS	
			Até o Bimestre/2016	Até o Bimestre/2015	Até o Bimestre / 2016	Até o Bimestre / 2015	Em 2016	Em 2015
<b>Despesas Intra-Orçamentárias - RPPS</b>	-	-	-	-	-	-	-	-
ADMINISTRAÇÃO (XI)	2.000,00	2.000,00	0,00	0,00	0,00	0,00	0,00	0,00
Despesas Correntes	2.000,00	2.000,00	0,00	0,00	0,00	0,00	0,00	0,00
Despesas de Capital	0,00	0,00	0,00	0,00	0,00	0,00	0,00	0,00
<b>TOTAL DAS DESPESAS PREVIDENCIÁRIAS INTRA-ORÇAMENTÁRIAS (XII) = (XI)</b>	<b>2.000,00</b>	<b>2.000,00</b>	<b>0,00</b>	<b>0,00</b>	<b>0,00</b>	<b>0,00</b>	<b>0,00</b>	<b>0,00</b>

**RREO-Anexo 04.1 | Tabela 4.1 - Demonstrativo das Receitas e Despesas Previdenciárias do RPPS - Plano Financeiro**

Notas Explicativas	Valores
	31/12/2016
Notas Explicativas	-
Notas Explicativas	

**Relatório Resumido de Execução Orçamentária Simplificado**  
**Prefeitura Municipal de Porto Xavier - RS (Poder Executivo)**  
**CNPJ: 87613667000148**  
**Exercício: 2016**  
**Período de referência: 6º bimestre**

**RREO-Anexo 04.2 | Tabela 4.2 - Demonstrativo das Receitas e Despesas Previdenciárias do RPPS - Plano Previdenciário**

Receitas	Execução da Receita			
	PREVISÃO INICIAL	PREVISÃO ATUALIZADA	RECEITAS REALIZADAS	
			Até o Bimestre / 2016	Até o Bimestre / 2015
<b>Receitas</b>	-	-	-	-
RECEITAS PREVIDENCIÁRIAS - RPPS (EXCETO INTRA-ORÇAMENTÁRIAS) (I)				
RECEITAS CORRENTES				
Receita de Contribuições dos Segurados				
Pessoal Civil				
Ativo				
Inativo				
Pensionista				
Pessoal Militar				
Ativo				
Inativo				
Pensionista				
Outras Receitas de Contribuições				
Receita Patrimonial				
Receitas Imobiliárias				
Receitas de Valores Mobiliários				
Outras Receitas Patrimoniais				
Receita de Serviços				
Outras Receitas Correntes				
Compensação Previdenciária do RGPS para o RPPS				
Demais Receitas Correntes				
RECEITAS DE CAPITAL				
Alienação de Bens, Direitos e Ativos				
Amortização de Empréstimos				
Outras Receitas de Capital				
RECEITAS PREVIDENCIÁRIAS - RPPS (INTRA-ORÇAMENTÁRIAS) (II)				
TOTAL DAS RECEITAS PREVIDENCIÁRIAS - RPPS (III) = (I + II)				

**RREO-Anexo 04.2 | Tabela 4.2 - Demonstrativo das Receitas e Despesas Previdenciárias do RPPS - Plano Previdenciário**

Despesas	Execução da Despesa							
	DOTAÇÃO INICIAL	DOTAÇÃO ATUALIZADA	DESPESAS EMPENHADAS		DESPESAS LIQUIDADAS		INSCRITAS EM RESTOS A PAGAR NÃO PROCESSADOS	
			Até o Bimestre/2016	Até o Bimestre/2015	Até o Bimestre / 2016	Até o Bimestre / 2015	Em 2016	Em 2015
<b>Despesas</b>	-	-	-	-	-	-	-	-
DESPESAS PREVIDENCIÁRIAS - RPPS (EXCETO INTRA-ORÇAMENTÁRIAS) (IV)								
ADMINISTRAÇÃO								
Despesas Correntes								
Despesas de Capital								
PREVIDÊNCIA								
Pessoal Civil								
Aposentadorias								
Pensões								

**Relatório Resumido de Execução Orçamentária Simplificado**

**Prefeitura Municipal de Porto Xavier - RS (Poder Executivo)**

**CNPJ: 87613667000148**

**Exercício: 2016**

**Período de referência: 6º bimestre**

Despesas	Execução da Despesa							
	DOTAÇÃO INICIAL	DOTAÇÃO ATUALIZADA	DESPESAS EMPENHADAS		DESPESAS LIQUIDADAS		INSCRITAS EM RESTOS A PAGAR NÃO PROCESSADOS	
			Até o Bimestre/2016	Até o Bimestre/2015	Até o Bimestre / 2016	Até o Bimestre / 2015	Em 2016	Em 2015
Outros Benefícios Previdenciários								
Pessoal Militar								
Reformas								
Pensões								
Outros Benefícios Previdenciários								
Outras Despesas Previdenciárias								
Compensação Previdenciária do RPPS para o RGPS								
Demais Despesas Previdenciárias								
DESPESAS PREVIDENCIÁRIAS - RPPS (INTRA-ORÇAMENTÁRIAS) (V)								
TOTAL DAS DESPESAS PREVIDENCIÁRIAS - RPPS (VI) = (IV + V)								
RESULTADO PREVIDENCIÁRIO (VII) = (III - VI)								

**RREO-Anexo 04.2 | Tabela 4.2 - Demonstrativo das Receitas e Despesas Previdenciárias do RPPS - Plano Previdenciário**

Aportes de Recursos para o Regime Próprio de Previdência do Servidor	Aportes de Recursos
	Aportes Realizados
<b>Aportes de Recursos para o Regime Próprio de Previdência do Servidor</b>	-
<b>TOTAL DOS APORTES PARA O RPPS</b>	
Plano Financeiro	
Recursos para Cobertura de Insuficiências Financeiras	
Recursos para Formação de Reserva	
Outros Aportes para o RPPS	
Plano Previdenciário	
Recursos para Cobertura de Déficit Financeiro	
Recursos para Cobertura de Déficit Atuarial	
Outros Aportes para o Regime Previdenciário	

**RREO-Anexo 04.2 | Tabela 4.2 - Demonstrativo das Receitas e Despesas Previdenciárias do RPPS - Plano Previdenciário**

Reserva Orçamentária do RPPS	Previsão Orçamentária
	Previsão Orçamentária
<b>Reserva Orçamentária do RPPS</b>	-
VALOR	

**RREO-Anexo 04.2 | Tabela 4.2 - Demonstrativo das Receitas e Despesas Previdenciárias do RPPS - Plano Previdenciário**

Bens e Direitos do RPPS	Período de Referência	
	PERÍODO DE REFERÊNCIA	
	2016	2015
<b>Bens e Direitos do RPPS</b>	-	-
CAIXA		
BANCOS CONTA MOVIMENTO		
INVESTIMENTOS		
OUTROS BENS E DIREITOS		


**Relatório Resumido de Execução Orçamentária Simplificado**  
**Prefeitura Municipal de Porto Xavier - RS (Poder Executivo)**  
**CNPJ: 87613667000148**  
**Exercício: 2016**  
**Período de referência: 6º bimestre**

**RREO-Anexo 04.2 | Tabela 4.2 - Demonstrativo das Receitas e Despesas Previdenciárias do RPPS - Plano Previdenciário**

Receitas Intra-Orçamentárias - RPPS	Execução da Receita Intra			
	PREVISÃO INICIAL	PREVISÃO ATUALIZADA	RECEITAS REALIZADAS	
			Até o Bimestre / 2016	Até o Bimestre / 2015
<b>Receitas Intra-Orçamentárias - RPPS</b>	-	-	-	-
RECEITAS CORRENTES (VIII)				
Receita de Contribuições				
Patronal				
Pessoal Civil				
Ativo				
Inativo				
Pensionista				
Pessoal Militar				
Ativo				
Inativo				
Pensionista				
Para Cobertura de Déficit Atuarial				
Em Regime de Débitos e Parcelamentos				
Receita Patrimonial				
Receita de Serviços				
Outras Receitas Correntes				
RECEITAS DE CAPITAL (IX)				
Alienação de Bens				
Amortização de Empréstimos				
Outras Receitas de Capital				
TOTAL DAS RECEITAS PREVIDENCIÁRIAS INTRA-ORÇAMENTÁRIAS (X) = (VIII + IX)				

**RREO-Anexo 04.2 | Tabela 4.2 - Demonstrativo das Receitas e Despesas Previdenciárias do RPPS - Plano Previdenciário**

Despesas Intra-Orçamentárias - RPPS	Execução da Despesa Intra							
	DOTAÇÃO INICIAL	DOTAÇÃO ATUALIZADA	DESPESAS EMPENHADAS		DESPESAS LIQUIDADAS		INSCRITAS EM RESTOS A PAGAR NÃO PROCESSADOS	
			Até o Bimestre/2016	Até o Bimestre/2015	Até o Bimestre / 2016	Até o Bimestre / 2015	Em 2016	Em 2015
<b>Despesas Intra-Orçamentárias - RPPS</b>	-	-	-	-	-	-	-	-
ADMINISTRAÇÃO (XI)								
Despesas Correntes								
Despesas de Capital								
TOTAL DAS DESPESAS PREVIDENCIÁRIAS INTRA-ORÇAMENTÁRIAS (XII) = (XI)								

 <p>Sistema de Informações Contábeis e Fiscais do Setor Público Brasileiro</p> <p>TESOURO NACIONAL</p>	<b>Relatório Resumido de Execução Orçamentária Simplificado</b>
	<b>Prefeitura Municipal de Porto Xavier - RS (Poder Executivo)</b>
	<b>CNPJ: 87613667000148</b>
	<b>Exercício: 2016</b>
	<b>Período de referência: 6º bimestre</b>

#### RREO-Anexo 04.2 | Tabela 4.2 - Demonstrativo das Receitas e Despesas Previdenciárias do RPPS - Plano Previdenciário

Notas Explicativas	Valores
	31/12/2016
<b>Notas Explicativas</b>	-
Notas Explicativas	

#### RREO-Anexo 05 | Tabela 5.0 - Demonstrativo do Resultado Nominal

Dívida Fiscal Líquida	Comparativo da Dívida Fiscal Previdenciária		
	Saldo		
	Em 31/Dez/2015 (a)	No Bimestre Anterior (b)	No Bimestre (c)
<b>Dívida Fiscal Líquida</b>	-	-	-
Dívida Consolidada (I)	1.833.914,23	1.420.098,24	1.131.880,43
DEDUÇÕES (II)	2.753.002,72	2.809.949,99	3.400.234,01
Disponibilidade de Caixa Bruta	2.091.053,66	2.524.752,90	2.396.645,64
Demais Haveres Financeiros	1.134.714,58	717.951,90	1.285.237,54
(-) Restos a Pagar Processados (Exceto Precatórios)	472.765,52	432.754,81	281.649,17
Dívida Consolidada Líquida (III) = (I - II)	-919.088,49	-1.389.851,75	-2.268.353,58
Receita de Privatizações (IV)			
Passivos Reconhecidos (V)	473.836,55	332.429,46	98.065,91
Dívida Fiscal Líquida (VI) = (III + IV - V)	-1.392.925,04	-1.722.281,21	-2.366.419,49

#### RREO-Anexo 05 | Tabela 5.0 - Demonstrativo do Resultado Nominal

Resultado Nominal	Período de Referência	
	Período de Referência	
	No Bimestre (VIc - VIb)	Até o Bimestre (VIc - VIa)
<b>Resultado Nominal</b>	-	-
VALOR	-644.138,28	-973.494,45

#### RREO-Anexo 05 | Tabela 5.0 - Demonstrativo do Resultado Nominal

Discriminação da Meta Fiscal	Valor Realizado no Período
	Valor Corrente
<b>Discriminação da Meta Fiscal</b>	-
Meta de Resultado Nominal fixada no Anexo de Metas Fiscais da LDO para o Exercício de Referência	-1.241.743,00

#### RREO-Anexo 05 | Tabela 5.0 - Demonstrativo do Resultado Nominal

Regime Previdenciário - Dívida Fiscal Líquida Previdenciária	Comparativo da Dívida Fiscal Previdenciária		
	Saldo		
	Em 31/Dez/2015 (a)	No Bimestre Anterior (b)	No Bimestre (c)
<b>Regime Previdenciário - Dívida Fiscal Líquida Previdenciária</b>	-	-	-
Dívida Consolidada Previdenciária (VII)	17.316.910,10	17.316.910,10	20.898.974,31
Passivo Atuarial	17.316.910,10	17.316.910,10	20.898.974,31
Demais Dívidas			
DEDUÇÕES (VIII)	20.915.921,45	24.186.878,90	24.917.425,94
Disponibilidade de Caixa Bruta	149.352,42		8,00
Investimentos	20.295.196,32	23.847.635,67	24.808.680,15
Demais Haveres Financeiros Previdenciários	483.507,49	339.260,81	108.755,37
(-) Restos a Pagar Processados	12.134,78	17,58	17,58
Dívida Consolidada Líquida Previdenciária (IX) = (VII - VIII)	-3.599.011,35	-6.869.968,80	-4.018.451,63
Passivos Reconhecidos (X)			
Dívida Fiscal Líquida Previdenciária (XI) = (IX - X)	-3.599.011,35	-6.869.968,80	-4.018.451,63

#### RREO-Anexo 05 | Tabela 5.0 - Demonstrativo do Resultado Nominal

Notas Explicativas	Valores
	31/12/2016
<b>Notas Explicativas</b>	-
Notas Explicativas	

#### RREO-Anexo 06 | Tabela 6.2 - Demonstrativo do Resultado Primário - Municípios

Receitas Primárias	PREVISÃO ATUALIZADA	Receitas Realizadas	
		RECEITAS REALIZADAS	
		Até o Bimestre / 2016	Até o Bimestre / 2015
<b>Receitas Primárias</b>	-	-	-
RECEITAS PRIMÁRIAS CORRENTES (I)	27.527.761,00	28.627.571,85	24.075.363,80
Receitas Tributárias	1.691.227,00	1.849.650,71	1.485.481,13
IPTU	589.935,00	494.589,14	444.781,52
ISS	367.283,00	441.417,42	355.561,21
ITBI	194.811,00	223.701,54	179.445,78

**Relatório Resumido de Execução Orçamentária Simplificado**

**Prefeitura Municipal de Porto Xavier - RS (Poder Executivo)**

**CNPJ: 87613667000148**

**Exercício: 2016**

**Período de referência: 6º bimestre**

Receitas Primárias	Receitas Realizadas		
	PREVISÃO ATUALIZADA	RECEITAS REALIZADAS	
		Até o Bimestre / 2016	Até o Bimestre / 2015
IRRF	326.727,00	474.631,09	319.399,25
Outras Receitas Tributárias	212.471,00	215.311,52	186.293,37
Receitas de Contribuições	3.277.226,00	3.439.363,52	3.017.492,91
Receitas Previdenciárias	3.054.821,00	3.231.932,23	2.826.074,10
Outras Receitas de Contribuições	222.405,00	207.431,29	191.418,81
Receita Patrimonial Líquida	8.901,00	8.445,60	8.336,48
Receita Patrimonial	2.385.773,00	3.563.677,61	2.295.989,11
(-) Aplicações Financeiras	2.376.872,00	3.555.232,01	2.287.652,63
Transferências Correntes	22.092.788,00	22.182.802,57	19.064.203,97
Cota-Parte do FPM	7.619.502,00	7.746.793,13	6.776.858,60
Cota-Parte do ICMS	4.908.800,00	4.759.173,24	3.874.180,02
Cota-Parte do IPVA	838.710,00	715.746,87	723.130,91
Convênios Corrente	459.997,00	656.743,56	530.306,00
Outras Transferências Correntes	8.265.779,00	8.304.345,77	7.159.728,44
Demais Receitas Correntes	457.619,00	1.147.309,45	499.849,31
Dívida Ativa	125.070,00	167.439,25	128.304,80
Diversas Receitas Correntes	332.549,00	979.870,20	371.544,51
RECEITAS DE CAPITAL (II)	6.300,00	406.266,87	1.080.948,13
Operações de Crédito (III)			455.320,02
Amortização de Empréstimos (IV)	6.300,00	4.960,00	8.484,00
Alienação de Bens (V)			
Transferências de Capital		370.546,00	584.991,00
Convênios Capital			120.000,00
Outras Transferências de Capital		370.546,00	464.991,00
Outras Receitas de Capital		30.760,87	32.153,11
RECEITAS PRIMÁRIAS DE CAPITAL (VI) = (II - III - IV - V)		401.306,87	617.144,11
RECEITA PRIMÁRIA TOTAL (VII) = (I + VI)	27.527.761,00	29.028.878,72	24.692.507,91

**Relatório Resumido de Execução Orçamentária Simplificado**

**Prefeitura Municipal de Porto Xavier - RS (Poder Executivo)**

**CNPJ: 87613667000148**

**Exercício: 2016**

**Período de referência: 6º bimestre**

**RREO-Anexo 06 | Tabela 6.2 - Demonstrativo do Resultado Primário - Municípios**

Despesas Primárias	Execução da Despesa						
	DOTAÇÃO ATUALIZADA	Despesas Empenhadas		DESPESAS LIQUIDADAS		Despesas Inscritas em Restos a Pagar Não Processados	
		Até o Bimestre / 2016	Até o Bimestre / 2015	Até o Bimestre / 2016	Até o Bimestre / 2015	Em 2016	Em 2015
<b>Despesas Primárias</b>	-	-	-	-	-	-	-
DESPESAS CORRENTES (VIII)	26.959.734,68	25.515.626,65	22.485.009,38	25.509.287,30	22.466.299,50	6.339,35	18.709,88
Pessoal e Encargos Sociais	17.617.753,00	17.101.090,18	15.107.395,93	17.101.090,18	15.107.395,93		
Juros e Encargos da Dívida (IX)	257.763,20	255.489,62	188.092,63	255.489,62	188.092,63		
Outras Despesas Correntes	9.084.218,48	8.159.046,85	7.189.520,82	8.152.707,50	7.170.810,94	6.339,35	18.709,88
DESPESAS PRIMÁRIAS CORRENTES (X) = (VIII - IX)	26.701.971,48	25.260.137,03	22.296.916,75	25.253.797,68	22.278.206,87	6.339,35	18.709,88
DESPESAS DE CAPITAL (XI)	2.128.572,46	2.071.026,69	980.820,99	2.044.090,29	946.691,49	26.936,40	34.129,50
Investimentos	1.423.397,98	1.369.963,75	473.017,10	1.343.027,35	438.887,60	26.936,40	34.129,50
Inversões Financeiras			6.300,00		6.300,00		
Concessão de Empréstimos (XII)			6.300,00		6.300,00		
Aquisição de Título de Capital já Integralizado (XIII)							
Demais Inversões Financeiras							
Amortização da Dívida (XIV)	705.174,48	701.062,94	501.503,89	701.062,94	501.503,89		
DESPESAS PRIMÁRIAS DE CAPITAL (XV) = (XI - XII - XIII - XIV)	1.423.397,98	1.369.963,75	473.017,10	1.343.027,35	438.887,60	26.936,40	34.129,50
RESERVA DE CONTINGÊNCIA (XVI)							
RESERVA DO RPPS (XVII)	2.885.967,00						
DESPESA PRIMÁRIA TOTAL (XVIII) = (X + XV + XVI + XVII)	31.011.336,46	26.630.100,78	22.769.933,85	26.596.825,03	22.717.094,47	33.275,75	52.839,38
RESULTADO PRIMÁRIO (XIX) = (VII - XVIII)	-3.483.575,46	2.398.777,94	1.922.574,06	2.432.053,69	1.975.413,44		
SALDOS DE EXERCÍCIOS ANTERIORES				1.013.154,23	427.699,35	-1.013.154,23	-427.699,35

**Relatório Resumido de Execução Orçamentária Simplificado**

**Prefeitura Municipal de Porto Xavier - RS (Poder Executivo)**

**CNPJ: 87613667000148**

**Exercício: 2016**

**Período de referência: 6º bimestre**

**RREO-Anexo 06 | Tabela 6.2 - Demonstrativo do Resultado Primário - Municípios**

Discriminação da Meta Fiscal	Valor Realizado no Período
	Valor Corrente
<b>Discriminação da Meta Fiscal</b>	-
META DE RESULTADO PRIMÁRIO FIXADA NO ANEXO DE METAS FISCAIS DA LDO PARA O EXERCÍCIO DE REFERÊNCIA	-1.648.173,00

**RREO-Anexo 06 | Tabela 6.2 - Demonstrativo do Resultado Primário - Municípios**

Notas Explicativas	Valores
	31/12/2016
<b>Notas Explicativas</b>	-
Notas Explicativas	

**Relatório Resumido de Execução Orçamentária Simplificado**

**Prefeitura Municipal de Porto Xavier - RS (Poder Executivo)**

**CNPJ: 87613667000148**

**Exercício: 2016**

**Período de referência: 6º bimestre**

**RREO-Anexo 07 | Tabela 7.0 - Demonstrativo dos Restos à Pagar por Poder e Órgão - Municípios**

Poder/Órgão	Poder/Órgão											
	Poder/Órgão											
	RESTOS A PAGAR PROCESSADOS E NÃO PROCESSADOS LIQUIDADOS EM EXERCÍCIOS ANTERIORES					RESTOS A PAGAR NÃO PROCESSADOS						
	Inscritos		Pagos	Cancelados	Saldo (a)	Inscritos		Liquidados	Pagos	Cancelados	Saldo (b)	Saldo Total (a+b)
	Em Exercícios Anteriores	Em 31 de Dezembro de 2015				Em Exercícios Anteriores	Em 31 de Dezembro de 2015					
RESTOS A PAGAR (EXCETO INTRA-ORÇAMENTÁRIOS) (I)	3.943,15	450.152,00	449.943,46	590,03	3.561,66	278.155,72	52.839,38	162.918,91	103.654,86	20.592,09	206.748,15	210.309,81
PODER EXECUTIVO	3.943,15	450.152,00	449.943,46	590,03	3.561,66	278.155,72	52.839,38	162.918,91	103.654,86	20.592,09	206.748,15	210.309,81
PODER LEGISLATIVO												
Câmara Municipal												
Tribunal de Contas do Município												
RESTOS A PAGAR (INTRA-ORÇAMENTÁRIOS) (II)	0,00	0,00	0,00	0,00	0,00	0,00	0,00	0,00	0,00	0,00	0,00	0,00
TOTAL (III) = (I + II)	3.943,15	450.152,00	449.943,46	590,03	3.561,66	278.155,72	52.839,38	162.918,91	103.654,86	20.592,09	206.748,15	210.309,81

**RREO-Anexo 07 | Tabela 7.0 - Demonstrativo dos Restos à Pagar por Poder e Órgão - Municípios**

Poder/Órgão - Intra	Poder/Órgão - Intra											
	Poder/Órgão Intra											
	RESTOS A PAGAR PROCESSADOS E NÃO PROCESSADOS LIQUIDADOS EM EXERCÍCIOS ANTERIORES					RESTOS A PAGAR NÃO PROCESSADOS						
	Inscritos		Pagos	Cancelados	Saldo (a)	Inscritos		Liquidados	Pagos	Cancelados	Saldo (b)	Saldo Total (a+b)
	Em Exercícios Anteriores	Em 31 de Dezembro de 2015				Em Exercícios Anteriores	Em 31 de Dezembro de 2015					
RESTOS A PAGAR (INTRA-ORÇAMENTÁRIOS) (II)												
PODER EXECUTIVO												
PODER LEGISLATIVO												
Câmara Municipal												
Tribunal de Contas do Município												

**Relatório Resumido de Execução Orçamentária Simplificado**

**Prefeitura Municipal de Porto Xavier - RS (Poder Executivo)**

**CNPJ: 87613667000148**

**Exercício: 2016**

**Período de referência: 6º bimestre**

**RREO-Anexo 07 | Tabela 7.0 - Demonstrativo dos Restos à Pagar por Poder e Órgão - Municípios**

Notas Explicativas	Valores
	31/12/2016
Notas Explicativas	-
Notas Explicativas	

**RREO-Anexo 09 | Tabela 9.0 - Demonstrativo das Receitas de Operações de Crédito e Despesas de Capital**

Receitas	Receitas de Operações de Crédito		
	PREVISÃO ATUALIZADA (a)	RECEITAS REALIZADAS (b)	SALDO NÃO REALIZADO (c) = (a - b)
<b>Receitas</b>	-	-	-
RECEITAS DE OPERAÇÕES DE CRÉDITO (I)	0,00	0,00	0,00

**Relatório Resumido de Execução Orçamentária Simplificado**

**Prefeitura Municipal de Porto Xavier - RS (Poder Executivo)**

**CNPJ: 87613667000148**

**Exercício: 2016**

**Período de referência: 6º bimestre**

**RREO-Anexo 09 | Tabela 9.0 - Demonstrativo das Receitas de Operações de Crédito e Despesas de Capital**

Despesas	Despesas de Capital				
	DOTAÇÃO ATUALIZADA (d)	DESPESAS EMPENHADAS (e)	DESPESAS LIQUIDADAS	DESPESAS INSCRITAS EM RESTOS A PAGAR NÃO PROCESSADOS	SALDO NÃO EXECUTADO (f) = (d - e)
<b>Despesas</b>	-	-	-	-	-
DESPESAS DE CAPITAL	2.128.572,46	2.071.026,69	2.044.090,29	26.936,40	57.545,77
(-) Incentivos Fiscais a Contribuinte	0,00	0,00	0,00	0,00	0,00
(-) Incentivos Fiscais a Contribuinte por Instituições Financeiras	0,00	0,00	0,00	0,00	0,00
DESPESA DE CAPITAL LÍQUIDA (II)	2.128.572,46	2.071.026,69	2.044.090,29	26.936,40	57.545,77

**RREO-Anexo 09 | Tabela 9.0 - Demonstrativo das Receitas de Operações de Crédito e Despesas de Capital**

Resultado para Apuração da Regra de Ouro	Resultado para Apuração da Regra de Ouro		
	(a - d)	(b - e)	(c - f)
Resultado para Apuração da Regra de Ouro	-	-	-
RESULTADO PARA APURAÇÃO DA REGRA DE OURO (III) = (I - II)	-2.128.572,46	-2.071.026,69	-57.545,77

**RREO-Anexo 09 | Tabela 9.0 - Demonstrativo das Receitas de Operações de Crédito e Despesas de Capital**

Notas Explicativas	Valores
	31/12/2016
Notas Explicativas	-
Notas Explicativas	

**Relatório Resumido de Execução Orçamentária Simplificado**  
**Prefeitura Municipal de Porto Xavier - RS (Poder Executivo)**  
**CNPJ: 87613667000148**  
**Exercício: 2016**  
**Período de referência: 6º bimestre**

**RREO-Anexo 10 - RPPS | Tabela 10.1 - Demonstrativo da Projeção Atuarial do Regime Próprio de Previdência dos Servidores**

Projeção Atuarial do Regime Próprio de Previdência dos Servidores	Projeção Atuarial do Regime Próprio de Previdência dos Servidores			
	Projeção Atuarial do Regime Próprio de Previdência dos Servidores			
	RECEITAS PREVIDENCIÁRIAS (a)	DESPESAS PREVIDENCIÁRIAS (b)	RESULTADO PREVIDENCIÁRIO (c) = (a - b)	SALDO FINANCEIRO DO EXERCÍCIO (d) = ("d" exercício Anterior) + (c)
2015	4.859.584,45	1.755.010,44	3.104.574,01	20.421.484,11
2016	4.617.562,67	2.163.049,78	2.454.512,89	22.875.997,00
2017	4.787.056,79	2.253.355,16	2.533.701,63	25.409.698,64
2018	4.896.670,37	2.322.734,42	2.573.935,95	27.983.634,58
2019	5.057.900,95	2.370.261,50	2.687.639,45	30.671.274,03
2020	5.245.905,30	2.584.424,71	2.661.480,60	33.332.754,63
2021	5.472.515,64	2.708.073,47	2.764.442,17	36.097.196,80
2022	5.722.579,50	2.907.721,17	2.814.858,34	38.912.055,14
2023	5.950.187,74	2.988.985,01	2.961.202,73	41.873.257,86
2024	6.204.046,20	3.147.057,17	3.056.989,03	44.930.246,89
2025	6.504.168,97	3.486.662,86	3.017.506,11	47.947.753,01
2026	6.781.815,56	3.732.200,08	3.049.615,48	50.997.368,49
2027	7.046.120,64	3.905.627,43	3.140.493,21	54.137.861,70
2028	7.299.922,68	4.003.781,47	3.296.141,22	57.434.002,92
2029	7.585.619,23	4.201.675,12	3.383.944,11	60.817.947,03
2030	7.862.430,89	4.332.411,81	3.530.019,08	64.347.966,11
2031	8.143.190,91	4.438.392,47	3.704.798,44	68.052.764,55
2032	8.509.408,41	4.882.244,55	3.627.163,86	71.679.928,41
2033	8.811.742,02	5.053.943,19	3.757.798,83	75.437.727,24
2034	9.129.746,93	5.258.280,81	3.871.466,12	79.309.193,37
2035	9.501.203,45	5.671.506,37	3.829.697,08	83.138.890,44
2036	9.899.176,97	6.213.610,13	3.685.566,84	86.824.457,28
2037	10.272.486,71	6.679.800,39	3.592.686,32	90.417.143,59
2038	10.600.985,42	6.964.477,96	3.636.507,46	94.053.651,05
2039	10.963.846,12	7.390.193,69	3.573.652,43	97.627.323,48
2040	11.305.332,90	7.732.651,28	3.572.681,62	101.200.005,10
2041	11.593.468,92	7.829.578,46	3.763.890,46	104.963.895,55
2042	11.419.560,89	8.120.620,60	3.298.940,29	108.262.835,85
2043	11.670.751,21	8.222.659,90	3.448.091,31	111.710.927,16
2044	11.938.873,32	8.359.023,99	3.579.849,33	115.290.776,49
2045	12.235.313,17	8.586.183,31	3.649.129,86	118.939.906,35
2046	12.525.107,91	8.762.227,30	3.762.880,61	122.702.786,96
2047	12.830.474,36	8.975.985,00	3.854.489,36	126.557.276,32
2048	13.142.732,19	9.194.010,51	3.948.721,68	130.505.997,99
2049	13.454.265,64	9.380.942,24	4.073.323,40	134.579.321,39
2050	13.777.323,87	9.584.146,15	4.193.177,72	138.772.499,11
2051	12.971.216,30	9.778.181,22	3.193.035,08	141.965.534,19
2052	13.241.179,44	9.975.770,79	3.265.408,65	145.230.942,85
2053	13.525.011,77	10.214.442,20	3.310.569,57	148.541.512,41
2054	13.804.731,52	10.419.850,78	3.384.880,74	151.926.393,15
2055	14.090.237,35	10.629.008,76	3.461.228,59	155.387.621,73

**Relatório Resumido de Execução Orçamentária Simplificado**

**Prefeitura Municipal de Porto Xavier - RS (Poder Executivo)**

**CNPJ: 87613667000148**

**Exercício: 2016**

**Período de referência: 6º bimestre**

Projeção Atuarial do Regime Próprio de Previdência dos Servidores	Projeção Atuarial do Regime Próprio de Previdência dos Servidores			
	Projeção Atuarial do Regime Próprio de Previdência dos Servidores			
	RECEITAS PREVIDENCIÁRIAS (a)	DESPESAS PREVIDENCIÁRIAS (b)	RESULTADO PREVIDENCIÁRIO (c) = (a - b)	SALDO FINANCEIRO DO EXERCÍCIO (d) = ("d" exercício Anterior) + (c)
2056	14.381.672,73	10.841.980,88	3.539.691,85	158.927.313,59
2057	14.687.900,07	11.098.441,36	3.589.458,71	162.516.772,30
2058	14.981.077,94	11.279.631,80	3.701.446,14	166.218.218,44
2059	15.294.304,82	11.518.997,11	3.775.307,71	169.993.526,14
2060	15.601.159,06	11.706.803,14	3.894.355,92	173.887.882,06
2061	15.934.786,99	11.981.357,06	3.953.429,93	177.841.311,99
2062	16.255.017,42	12.176.384,45	4.078.632,97	181.919.944,96
2063	16.587.390,87	12.389.908,02	4.197.482,85	186.117.427,82
2064	16.934.427,80	12.635.081,49	4.299.346,31	190.416.774,13
2065	14.454.497,95	12.884.691,40	1.569.806,55	191.986.580,69
2066	14.591.099,23	13.109.964,97	1.481.134,26	193.467.714,94
2067	14.722.973,94	13.322.757,30	1.400.216,64	194.867.931,58
2068	14.850.595,70	13.555.429,46	1.295.166,24	196.163.097,81
2069	14.972.524,95	13.822.082,81	1.150.442,14	197.313.539,95
2070	15.086.389,82	14.063.046,87	1.023.342,95	198.336.882,90
2071	15.193.256,48	14.290.855,23	902.401,25	199.239.284,16
2072	15.293.503,17	14.539.720,14	753.783,03	199.993.067,19
2073	15.385.478,20	14.775.073,90	610.404,30	200.603.471,48
2074	15.469.504,97	15.032.093,65	437.411,32	201.040.882,81
2075	15.543.815,81	15.275.237,20	268.578,61	201.309.461,41
2076	15.608.669,60	15.540.673,79	67.995,81	201.377.457,22
2077	15.662.170,78	15.758.243,22	-96.072,44	201.281.384,78
2078	15.706.519,76	16.065.983,05	-359.463,29	200.921.921,48
2079	15.735.766,87	16.344.687,05	-608.920,18	200.313.001,31
2080	15.750.757,98	16.608.560,50	-857.802,52	199.455.198,80
2081	15.751.537,52	16.841.080,34	-1.089.542,82	198.365.655,98
2082	15.739.144,11	17.132.926,24	-1.393.782,13	196.971.873,85
2083	15.709.238,05	17.409.327,75	-1.700.089,70	195.271.784,16
2084	15.661.705,63	17.710.710,08	-2.049.004,45	193.222.779,71
2085	15.594.000,94	17.958.660,02	-2.364.659,08	190.858.120,63
2086	15.508.130,28	18.210.081,26	-2.701.950,98	188.156.169,64
2087	15.402.806,22	18.563.759,76	-3.160.953,54	184.995.216,09
2088	14.345.761,03	18.823.652,40	-4.477.891,37	180.517.324,72
2089	14.157.871,34	19.087.183,53	-4.929.312,19	175.588.012,53

**Relatório Resumido de Execução Orçamentária Simplificado**

**Prefeitura Municipal de Porto Xavier - RS (Poder Executivo)**

**CNPJ: 87613667000148**

**Exercício: 2016**

**Período de referência: 6º bimestre**

**RREO-Anexo 10 - RPPS | Tabela 10.1 - Demonstrativo da Projeção Atuarial do Regime Próprio de Previdência dos Servidores**

Notas Explicativas	Valores
	31/12/2016
Notas Explicativas	-
Notas Explicativas	

**RREO-Anexo 11 | Tabela 11.0 - Demonstrativo da Receita de Alienação de Ativos e Aplicação dos Recursos**

Receitas	Execução da Receita		
	PREVISÃO ATUALIZADA (a)	RECEITAS REALIZADAS (b)	SALDO A REALIZAR (c) = (a - b)
<b>Receitas</b>	-	-	-
RECEITAS DE ALIENAÇÃO DE ATIVOS (I)	0,00	3.186,22	-3.186,22
Receita de Capital - Alienação de Bens Móveis	0,00	3.186,22	-3.186,22
Receita de Capital - Alienação de Bens Imóveis	0,00	0,00	0,00

**Relatório Resumido de Execução Orçamentária Simplificado**

**Prefeitura Municipal de Porto Xavier - RS (Poder Executivo)**

**CNPJ: 87613667000148**

**Exercício: 2016**

**Período de referência: 6º bimestre**

**RREO-Anexo 11 | Tabela 11.0 - Demonstrativo da Receita de Alienação de Ativos e Aplicação dos Recursos**

Despesas	Execução da Despesa						
	DOTAÇÃO ATUALIZADA (d)	DESPESAS EMPENHADAS	DESPESAS LIQUIDADAS	DESPESAS PAGAS (e)	DESPESAS INSCRITAS EM RESTOS A PAGAR NÃO PROCESSADOS	PAGAMENTO DE RESTOS A PAGAR (f)	SALDO A PAGAR (g) = (d-e)
<b>Despesas</b>	-	-	-	-	-	-	-
APLICAÇÃO DOS RECURSOS DA ALIENAÇÃO DE ATIVOS (II)	0,00	66.414,54	66.414,54	66.414,54	0,00	0,00	-66.414,54
DESPESAS DE CAPITAL	0,00	66.414,54	66.414,54	66.414,54	0,00	0,00	-66.414,54
Investimentos	0,00	66.414,54	66.414,54	66.414,54	0,00	0,00	-66.414,54
Inversões Financeiras	0,00	0,00	0,00	0,00	0,00	0,00	0,00
Amortização da Dívida	0,00	0,00	0,00	0,00	0,00	0,00	0,00
DESPESAS CORRENTES DOS REGIMES DE PREVIDÊNCIA	0,00	0,00	0,00	0,00	0,00	0,00	0,00
Regime Próprio de Previdência dos Servidores Públicos	0,00	0,00	0,00	0,00	0,00	0,00	0,00

**Relatório Resumido de Execução Orçamentária Simplificado**

**Prefeitura Municipal de Porto Xavier - RS (Poder Executivo)**

**CNPJ: 87613667000148**

**Exercício: 2016**


**Período de referência: 6º bimestre**

**RREO-Anexo 11 | Tabela 11.0 - Demonstrativo da Receita de Alienação de Ativos e Aplicação dos Recursos**

Saldo Financeiro a Aplicar	Saldo Financeiro a Aplicar		
	2015 (h)	2016 (i) = (Ib - (Ile + IIf))	SALDO ATUAL (j) = (IIIh + IIIi)
Saldo Financeiro a Aplicar	-	-	-
VALOR (III)	67.073,42	-63.228,32	3.845,10

**RREO-Anexo 11 | Tabela 11.0 - Demonstrativo da Receita de Alienação de Ativos e Aplicação dos Recursos**

Notas Explicativas	Valores
	31/12/2016
Notas Explicativas	-
Notas Explicativas	

 <p>Sistema de Informações Contábeis e Fiscais do Setor Público Brasileiro</p> <p>TESOURO NACIONAL</p>	<b>Relatório Resumido de Execução Orçamentária Simplificado</b>
	<b>Prefeitura Municipal de Porto Xavier - RS (Poder Executivo)</b>
	<b>CNPJ: 87613667000148</b>
	<b>Exercício: 2016</b>
	<b>Período de referência: 6º bimestre</b>

## RREO-Anexo 13 | Tabela 13.0 - Demonstrativo das Parcerias Público-Privadas

Especificação de PPP	Especificação de PPP			
	Saldo Exercício / 2015 (a)	REGISTROS EFETUADOS EM 2016		SALDO TOTAL (c) = (a + b)
		No Bimestre	Até o Bimestre (b)	
<b>Especificação de PPP</b>	-	-	-	-
TOTAL DE ATIVOS	0,00	0,00	0,00	0,00
Direitos Futuros	0,00	0,00	0,00	0,00
Ativos Contabilizados na SPE	0,00	0,00	0,00	0,00
Contrapartida para Provisões de PPP	0,00	0,00	0,00	0,00
TOTAL DE PASSIVOS (I)	0,00	0,00	0,00	0,00
Obrigações Não Relacionadas a Serviços	0,00	0,00	0,00	0,00
Contrapartida para Ativos da SPE	0,00	0,00	0,00	0,00
Provisões de PPP	0,00	0,00	0,00	0,00
GARANTIAS DE PPP (II)	0,00	0,00	0,00	0,00
SALDO LÍQUIDO DE PASSIVOS DE PPP (III) = (I-II)	0,00	0,00	0,00	0,00
PASSIVOS CONTINGENTES	0,00	0,00	0,00	0,00
Contraprestações Futuras	0,00	0,00	0,00	0,00
Riscos Não Provisionados	0,00	0,00	0,00	0,00
Outros Passivos Contingentes	0,00	0,00	0,00	0,00
ATIVOS CONTINGENTES	0,00	0,00	0,00	0,00
Serviços Futuros	0,00	0,00	0,00	0,00
Outros Ativos Contingentes	0,00	0,00	0,00	0,00

## RREO-Anexo 13 | Tabela 13.0 - Demonstrativo das Parcerias Público-Privadas | Do Ente Federado (IV)


Despesas de PPP do Ente Federado	Despesas de PPP										
	EXERCÍCIO ANTERIOR	EXERCÍCIO CORRENTE (EC)	<EC + 1>	<EC + 2>	<EC + 3>	<EC + 4>	<EC + 5>	<EC + 6>	<EC + 7>	<EC + 8>	<EC + 9>

## RREO-Anexo 13 | Tabela 13.0 - Demonstrativo das Parcerias Público-Privadas | Das Estatais Não-Dependentes

Despesas de PPP das Estatais Não-dependentes	Despesas de PPP										
	EXERCÍCIO ANTERIOR	EXERCÍCIO CORRENTE (EC)	<EC + 1>	<EC + 2>	<EC + 3>	<EC + 4>	<EC + 5>	<EC + 6>	<EC + 7>	<EC + 8>	<EC + 9>

## RREO-Anexo 13 | Tabela 13.0 - Demonstrativo das Parcerias Público-Privadas

Total das Despesas de PPP	Despesas de PPP										
	EXERCÍCIO ANTERIOR	EXERCÍCIO CORRENTE (EC)	<EC + 1>	<EC + 2>	<EC + 3>	<EC + 4>	<EC + 5>	<EC + 6>	<EC + 7>	<EC + 8>	<EC + 9>
<b>Total das Despesas de PPP</b>	-	-	-	-	-	-	-	-	-	-	-
TOTAL DAS DESPESAS	0,00	0,00	0,00	0,00	0,00	0,00	0,00	0,00	0,00	0,00	0,00
RECEITA CORRENTE LÍQUIDA (RCL) (V)	0,00	0,00	0,00	0,00	0,00	0,00	0,00	0,00	0,00	0,00	0,00
TOTAL DAS DESPESAS / RCL (%) (VI) = (IV) / (V)	0,00	0,00	0,00	0,00	0,00	0,00	0,00	0,00	0,00	0,00	0,00

 <p>Sistema de Informações Contábeis e Fiscais do Setor Público Brasileiro</p> <p>TESOURO NACIONAL</p>	<b>Relatório Resumido de Execução Orçamentária Simplificado</b>
	<b>Prefeitura Municipal de Porto Xavier - RS (Poder Executivo)</b>
	<b>CNPJ: 87613667000148</b>
	<b>Exercício: 2016</b>
	<b>Período de referência: 6º bimestre</b>

#### RREO-Anexo 13 | Tabela 13.0 - Demonstrativo das Parcerias Público-Privadas

Notas Explicativas	Valores
	31/12/2016
Notas Explicativas	-
Notas Explicativas	

#### RREO-Anexo 14 | Tabela 14.0 - Demonstrativo Simplificado do Relatório Resumido da Execução Orçamentária

Balanco Orçamentário	Período
	Até o Bimestre
<b>Balanco Orçamentário</b>	-
RECEITAS	0,00
Previsão Inicial	29.910.933,00
Previsão Atualizada	29.910.933,00
Receitas Realizadas	32.589.070,73
Déficit Orçamentário	0,00
Saldos de Exercícios Anteriores (Utilizados para Créditos Adicionais)	1.024.056,99
DESPESAS	0,00
Dotação Inicial	29.910.933,00
Créditos Adicionais	2.063.341,14
Dotação Atualizada	31.974.274,14
Despesas Empenhadas	27.586.653,34
Despesas Liquidadas	27.553.377,59
Despesas Pagas	27.311.023,97
Superávit Orçamentário	5.035.693,14

#### RREO-Anexo 14 | Tabela 14.0 - Demonstrativo Simplificado do Relatório Resumido da Execução Orçamentária

Despesas por Função/Subfunção	Período
	Até o Bimestre
<b>Despesas por Função/Subfunção</b>	-
Despesas Empenhadas	27.586.653,34
Despesas Liquidadas	27.553.377,59

#### RREO-Anexo 14 | Tabela 14.0 - Demonstrativo Simplificado do Relatório Resumido da Execução Orçamentária

Receita Corrente Líquida - RCL	Valores
	31/12/2016
<b>Receita Corrente Líquida - RCL</b>	-
Receita Corrente Líquida	25.359.581,30

#### RREO-Anexo 14 | Tabela 14.0 - Demonstrativo Simplificado do Relatório Resumido da Execução Orçamentária

Receitas e Despesas dos Regimes de Previdência	Período
	Até o Bimestre
<b>Receitas e Despesas dos Regimes de Previdência</b>	-
Regime Geral de Previdência Social	0,00
Receitas Previdenciárias Realizadas (I)	0,00
Despesas Previdenciárias Liquidadas (II)	0,00
Resultado Previdenciário (III) = (I - II)	0,00
Regime Próprio de Previdência dos Servidores	4.379.580,49
Receitas Previdenciárias Realizadas (IV)	6.823.322,56
Despesas Previdenciárias Liquidadas (V)	2.443.742,07
Resultado Previdenciário (VI) = (IV - V)	4.379.580,49

#### RREO-Anexo 14 | Tabela 14.0 - Demonstrativo Simplificado do Relatório Resumido da Execução Orçamentária

Resultados Nominal e Primário	Verificação das Metas dos Resultados Nominal e Primário		
	Meta Fixada no Anexo de Metas Fiscais da LDO (a)	Resultado Apurado até o Bimestre (b)	% em Relação à Meta (b/a)
<b>Resultados Nominal e Primário</b>	-	-	-
Resultado Nominal	-1.241.743,00	-973.494,45	78,40
Resultado Primário	-1.648.173,00	2.432.053,69	-147,56

#### RREO-Anexo 14 | Tabela 14.0 - Demonstrativo Simplificado do Relatório Resumido da Execução Orçamentária

Restos a Pagar por Poder e Ministério Público	Estágios dos Restos a Pagar			
	Inscrição	Cancelamento Até o Bimestre	Pagamento Até o Bimestre	Saldo a Pagar
<b>Restos a Pagar por Poder e Ministério Público</b>	-	-	-	-
RESTOS A PAGAR PROCESSADOS	454.095,15	590,03	449.943,46	3.561,66
Poder Executivo	454.095,15	590,03	449.943,46	3.561,66
Poder Legislativo	0,00	0,00	0,00	0,00
Poder Judiciário	0,00	0,00	0,00	0,00

**Relatório Resumido de Execução Orçamentária Simplificado**  
**Prefeitura Municipal de Porto Xavier - RS (Poder Executivo)**  
**CNPJ: 87613667000148**  
**Exercício: 2016**  
**Período de referência: 6º bimestre**

Restos a Pagar por Poder e Ministério Público	Estágios dos Restos a Pagar			
	Inscrição	Cancelamento Até o Bimestre	Pagamento Até o Bimestre	Saldo a Pagar
Ministério Público	0,00	0,00	0,00	0,00
RESTOS A PAGAR NÃO PROCESSADOS	330.995,10	20.592,09	103.654,86	206.748,15
Poder Executivo	330.995,10	20.592,09	103.654,86	206.748,15
Poder Legislativo	0,00	0,00	0,00	0,00
Poder Judiciário	0,00	0,00	0,00	0,00
Ministério Público	0,00	0,00	0,00	0,00
TOTAL	785.090,25	21.182,12	553.598,32	210.309,81

**RREO-Anexo 14 | Tabela 14.0 - Demonstrativo Simplificado do Relatório Resumido da Execução Orçamentária**

Despesas com Ações Típicas de MDE	Apuração das Despesas com Ensino		
	Valor Apurado Até o Bimestre	Limites Constitucionais Anuais	
		% Mínimo a Aplicar no Exercício	% Aplicado Até o Bimestre
<b>Despesas com Ações Típicas de MDE</b>	-	-	-
Mínimo Anual de <18% / 25%> das Receitas de Impostos na Manutenção e Desenvolvimento do Ensino	4.998.852,10	25,00	26,06
Mínimo Anual de 60% do FUNDEB na Remuneração do Magistério com Ensino Fundamental e Médio	0,00	60,00	0,00
Mínimo Anual de 60% do FUNDEB na Remuneração do Magistério com Educação Infantil e Ensino Fundamental	2.934.132,84	60,00	73,53
Complementação da União ao FUNDEB	0,00	10,00	0,00

**RREO-Anexo 14 | Tabela 14.0 - Demonstrativo Simplificado do Relatório Resumido da Execução Orçamentária**

Receitas de Operações de Crédito e Despesas de Capital	Apuração das Receitas de Operações de Crédito e Despesas de Capital	
	Valor Apurado Até o Bimestre	Saldo Não Realizado
<b>Receitas de Operações de Crédito e Despesas de Capital</b>	-	-
Receitas de Operações de Crédito	0,00	0,00
Despesa de Capital Líquida	2.044.090,29	84.482,17

**RREO-Anexo 14 | Tabela 14.0 - Demonstrativo Simplificado do Relatório Resumido da Execução Orçamentária**

Projeção Atuarial dos Regimes de Previdência	Exercício de Apuração			
	Exercício	10º Exercício	20º Exercício	35º Exercício
<b>Projeção Atuarial dos Regimes de Previdência</b>	-	-	-	-
Regime Geral de Previdência Social	0,00	0,00	0,00	0,00
Receitas Previdenciárias (I)	0,00	0,00	0,00	0,00
Despesas Previdenciárias (II)	0,00	0,00	0,00	0,00
Resultado Previdenciário (III) = (I - II)	0,00	0,00	0,00	0,00
Regime Próprio de Previdência dos Servidores	2.454.512,89	3.049.615,48	3.685.566,84	3.193.035,08
Receitas Previdenciárias (IV)	4.617.562,67	6.781.815,56	9.899.176,97	12.971.216,30
Despesas Previdenciárias (V)	2.163.049,78	3.732.200,08	6.213.610,13	9.778.181,22
Resultado Previdenciário (VI) = (IV - V)	2.454.512,89	3.049.615,48	3.685.566,84	3.193.035,08

**RREO-Anexo 14 | Tabela 14.0 - Demonstrativo Simplificado do Relatório Resumido da Execução Orçamentária**

Receita da Alienação de Ativos e Aplicação dos Recursos	Apuração da Receita da Alienação de Ativos e Aplicação dos Recursos	
	Valor Apurado Até o Bimestre	Saldo a Realizar
<b>Receita da Alienação de Ativos e Aplicação dos Recursos</b>	-	-
Receita de Capital Resultante da Alienação de Ativos	3.186,22	0,00
Aplicação dos Recursos da Alienação de Ativos	66.414,54	0,00

**RREO-Anexo 14 | Tabela 14.0 - Demonstrativo Simplificado do Relatório Resumido da Execução Orçamentária**

Despesas com Ações e Serviços Públicos de Saúde	Apuração das Despesas com Saúde		
	Valor Apurado Até o Bimestre	Limite Constitucional Anual Percentual Aplicado até o Bimestre Saúde	
		% Mínimo a Aplicar no Exercício	% Aplicado Até o Bimestre
<b>Despesas com Ações e Serviços Públicos de Saúde</b>	-	-	-
Despesas com Ações e Serviços Públicos de Saúde Executadas com Recursos de Impostos	3.286.762,55	15,00	17,14

**RREO-Anexo 14 | Tabela 14.0 - Demonstrativo Simplificado do Relatório Resumido da Execução Orçamentária**

Despesas de Caráter Continuado Derivadas de PPP	Valor Realizado no Período	
	Valor Apurado no Exercício Corrente	
<b>Despesas de Caráter Continuado Derivadas de PPP</b>	-	
Total das Despesas/RCL (%)		

**RREO-Anexo 14 | Tabela 14.0 - Demonstrativo Simplificado do Relatório Resumido da Execução Orçamentária**



Sistema de Informações  
Contábeis e Fiscais  
do Setor Público Brasileiro

TESOURO NACIONAL

# Relatório Resumido de Execução Orçamentária Simplificado

Prefeitura Municipal de Porto Xavier - RS (Poder Executivo)

CNPJ: 87613667000148

Exercício: 2016

Período de referência: 6º bimestre

Notas Explicativas	Valores
	31/12/2016
Notas Explicativas	-
Notas Explicativas	

## Lista de Assinaturas

Assinatura: 1
Assinatura: 2
Assinatura: 3
Assinatura: 4
Assinatura: 5

As assinaturas digitais podem ser verificadas no arquivo PDF.