

MUNICÍPIO DE TRÊS DE MAIO - RS
RELATÓRIO RESUMIDO DA EXECUÇÃO ORÇAMENTÁRIA
BALANÇO ORÇAMENTÁRIO
ORÇAMENTOS FISCAL E DA SEGURIDADE SOCIAL
5º Bimestre de 2024



RRRO - Anexo 1 (LRF, Art. 52, inciso I, alíneas "a" e "b" do inciso II e §1º)

RECEITAS (EXCETO INTRA-ORÇAMENTÁRIAS) (I)	PREVISÃO INICIAL	PREVISÃO ATUALIZADA (A)	RECEITAS REALIZADAS ATÉ O BIMESTRE (C)		% (C/A)	SALDO (A-C)
			NO BIMESTRE (B)	% (B/A)		
RECEITAS CORRENTES	155.042.575,00	153.042.575,00	37.149.383,24	20,74	117.893.191,76	28.073.099,06
IMPOSTOS, TAXAS E CONTRIBUIÇÕES DE MELHORIA	136.962.447,00	136.862.447,00	23.895.114,03	17,45	116.817.531,39	20.144.515,61
Impostos	27.958.195,48	27.958.195,48	4.044.284,55	14,47	23.568.709,92	4.388.895,54
Taxas	24.500.120,98	24.500.120,98	3.759.182,84	15,34	20.556.877,32	83,90
Contribuição de Melhoria	3.458.074,50	3.458.074,50	285.301,81	8,25	3.014.332,62	3.915.243,66
CONTRIBUIÇÕES	0,00	0,00	0,00	0,00	0,00	443.741,88
Contribuições Sociais	6.040.728,00	6.040.728,00	909.376,19	15,05	4.488.144,74	0,00
Contribuições Econômicas	5.131.848,00	5.131.848,00	756.787,72	14,88	3.774.514,23	1.552.583,26
Contribuições para Entidades Privadas de Serviço Social e de Formação Profissional	0,00	0,00	0,00	0,00	0,00	1.357.333,77
RECEITA PATRIMONIAL	908.880,00	908.880,00	0,00	0,00	0,00	0,00
Exploração do Patrimônio Imobiliário do Estado	1.467,40	1.467,40	1.455.589,47	16,02	0,00	0,00
Valores Mobiliários	11.518.655,33	11.518.655,33	1.636.134,71	14,20	715.630,51	78,52
Delegação de Serviços Públicos mediante Concessão, Permissão, Autorização ou Licença	11.517.197,93	11.517.197,93	200,00	13,63	0.518.635,07	73,96
Exploração de Recursos Naturais	0,00	0,00	0,00	0,00	1.005,00	68,49
Exploração do Patrimônio Intangível	0,00	0,00	0,00	0,00	8.517.630,87	-82,40
Cessão de Direitos	0,00	0,00	1.635.934,71	14,20	0,00	2.999.567,06
Demais Receitas Patrimoniais	0,00	0,00	0,00	0,00	0,00	0,00
RECEITA AGROPECUÁRIA	0,00	0,00	0,00	0,00	0,00	0,00
RECEITA INDUSTRIAL	0,00	0,00	0,00	0,00	0,00	0,00
RECEITA DE SERVIÇOS	318.482,16	318.482,16	45.929,39	14,42	267.864,81	0,00
Serviços Administrativos e Comerciais Gerais	0,00	0,00	0,00	0,00	0,00	70.797,35
Serviços e Atividades Referentes à Navegação e ao Transporte	46.338,00	46.338,00	5.861,00	12,58	48.545,98	0,00
Serviços e Atividades Financeiras	0,00	0,00	0,00	0,00	0,00	-2.207,98
Outros Serviços	272.144,16	272.144,16	36.068,39	13,25	199.138,65	0,00
TRANSFERÊNCIAS CORRENTES	90.394.603,00	90.394.603,00	14.840.528,82	16,42	76.928.705,56	73.001,33
Transferências da União e de suas Entidades	42.308.372,60	42.308.372,60	6.255.462,30	14,81	35.353.929,53	13.465.999,44
Transferências dos Municípios e de suas Entidades	27.946.230,40	27.946.230,40	4.868.459,26	17,42	24.053.864,37	6.974.443,07
Transferências de Instituições Privadas	0,00	0,00	0,00	0,00	0,00	3.692.566,03
Transferências de Outras Instituições Públicas	650.000,00	650.000,00	1.509,00	0,23	0,00	0,00
Transferências do Exterior	19.230.000,00	19.230.000,00	3.695.099,24	19,22	27.363,09	632.640,00
Demais Transferências Correntes	0,00	0,00	0,00	0,00	17.503.549,66	1.726.450,34
OUTRAS RECEITAS CORRENTES	260.000,00	260.000,00	10.000,00	3,85	10.000,00	0,00
Multas Administrativas, Contábeis e Judiciais	731.773,03	731.773,03	2.418.568,27	330,36	3.065.552,47	250.000,00
Indenizações, Restituições e Ressarcimentos	49.392,00	49.392,00	10.821,59	21,91	172.862,88	-1.233.779,44
Bens, Direitos e Valores Incorporados ao Patrimônio Público	77.942,47	77.942,47	36.017,19	46,21	107.249,95	-349,98
Multas e Juros de Mora das Receitas de Capital	0,00	0,00	0,00	0,00	0,00	-28.307,48
Demais Receitas Correntes	598.429,69	598.429,69	2.584,52	43,01	7.233,50	-28.307,48
RECEITAS DE CAPITAL	18.080.128,00	18.080.128,00	2.369.545,06	13,10	7.780.204,14	-1.225,94
OPERAÇÕES DE CRÉDITO	13.200.000,00	13.200.000,00	8.233.959,21	62,12	10.206.544,55	-2.119.775,74
Operações de Crédito - Mercado Interno	13.200.000,00	13.200.000,00	8.200.000,00	62,12	8.200.000,00	5.000.000,00
Operações de Crédito - Mercado Externo	0,00	0,00	0,00	0,00	0,00	0,00
ALIENAÇÃO DE BENS	601.900,00	601.900,00	53.453,73	8,88	474.844,96	0,00
Alienação de Bens Móveis	300.000,00	300.000,00	0,00	0,00	0,00	127.055,04

Em Reais

MUNICÍPIO DE TRÊS DE MAIO - RS
RELATÓRIO RESUMIDO DA EXECUÇÃO ORÇAMENTÁRIA
BALANÇO ORÇAMENTÁRIO
ORÇAMENTOS FISCAL E DA SEGURIDADE SOCIAL
5º Bimestre de 2024



Alienação de Bens Intangíveis	0,00	301.900,00	0,00	301.900,00	0,00	53.453,73	17,71%	474.844,96	157,20%	-172.944,96
AMORTIZAÇÕES DE EMPRÉSTIMOS	0,00	5.150,00	0,00	5.150,00	0,00	515,48	10,01%	2.203,97	42,74%	2.949,03
TRANSFERÊNCIAS DE CAPITAL	4.273,078,00	4.273,078,00	0,00	4.273,078,00	0,00	0,00	0,00%	1.529.498,62	35,79%	2.743.579,38
Transferências da União e de suas Entidades	2.791.000,00	2.791.000,00	0,00	2.791.000,00	0,00	0,00	0,00%	877.712,00	31,45%	1.913.288,00
Transferências dos Estados e do Distrito Federal e de suas Entidades	1.482.078,00	1.482.078,00	0,00	1.482.078,00	0,00	0,00	0,00%	651.786,62	43,98%	830.291,38
Transferências dos Municípios e de suas Entidades	0,00	0,00	0,00	0,00	0,00	0,00	0,00%	0,00	0,00%	0,00
Transferências de Instituições Privadas	0,00	0,00	0,00	0,00	0,00	0,00	0,00%	0,00	0,00%	0,00
Transferências de Outras Instituições Públicas	0,00	0,00	0,00	0,00	0,00	0,00	0,00%	0,00	0,00%	0,00
Transferências do Exterior	0,00	0,00	0,00	0,00	0,00	0,00	0,00%	0,00	0,00%	0,00
Demais Transferências de Capital	0,00	0,00	0,00	0,00	0,00	0,00	0,00%	0,00	0,00%	0,00
OUTRAS RECEITAS DE CAPITAL	0,00	0,00	0,00	0,00	0,00	0,00	0,00%	0,00	0,00%	0,00
Integralização de Capital Social	0,00	0,00	0,00	0,00	0,00	0,00	0,00%	0,00	0,00%	0,00
Remuneração das Disponibilidades do Tesouro	0,00	0,00	0,00	0,00	0,00	0,00	0,00%	0,00	0,00%	0,00
Resgate de Títulos do Tesouro	0,00	0,00	0,00	0,00	0,00	0,00	0,00%	0,00	0,00%	0,00
Demais Receitas de Capital	0,00	0,00	0,00	0,00	0,00	0,00	0,00%	0,00	0,00%	0,00
RECEITAS (INTRA-ORÇAMENTÁRIAS) (III)	13.537.425,00	13.537.425,00	0,00	13.537.425,00	0,00	2.276.795,25	16,82%	11.055.334,21	81,66%	2.482.090,79
SUBTOTAL DAS RECEITAS (III) = (I + II)	168.580.000,00	168.580.000,00	0,00	168.580.000,00	0,00	34.426.179,49	20,42%	138.079.810,15	81,91%	30.500.189,85
OPERAÇÕES DE CRÉDITO / REFINANCIAMENTO (IV)	0,00	0,00	0,00	0,00	0,00	0,00	0,00%	0,00	0,00%	0,00
Operações de Crédito - Mercado Interno	0,00	0,00	0,00	0,00	0,00	0,00	0,00%	0,00	0,00%	0,00
Mobiliana	0,00	0,00	0,00	0,00	0,00	0,00	0,00%	0,00	0,00%	0,00
Contravali	0,00	0,00	0,00	0,00	0,00	0,00	0,00%	0,00	0,00%	0,00
Operações de Crédito - Mercado Externo	0,00	0,00	0,00	0,00	0,00	0,00	0,00%	0,00	0,00%	0,00
Mobiliana	0,00	0,00	0,00	0,00	0,00	0,00	0,00%	0,00	0,00%	0,00
Contravali	0,00	0,00	0,00	0,00	0,00	0,00	0,00%	0,00	0,00%	0,00
TOTAL DAS RECEITAS (V) = (III + IV)	168.580.000,00	168.580.000,00	0,00	168.580.000,00	0,00	34.426.179,49	20,42%	138.079.810,15	81,91%	30.500.189,85
DEBÍCI (VI)	0,00	0,00	0,00	0,00	0,00	0,00	0,00%	0,00	0,00%	0,00
TOTAL COM DÉFICIT (VII) = (V + VI)	168.580.000,00	168.580.000,00	0,00	168.580.000,00	0,00	34.426.179,49	20,42%	138.079.810,15	81,91%	30.500.189,85

1. O déficit será apurado pela diferença entre a receita realizada e a despesa liquidada nos cinco primeiros bimestres e a despesa empenhada no último bimestre.

SALDOS DE EXERCÍCIOS ANTERIORES	RECEITAS		PREVISÃO ATUALIZADA		RECEITAS REALIZADAS		SALDO (A-C)		
	PREVISÃO INICIAL	PREVISÃO ATUALIZADA (A)	NO BIMESTRE (B)	% (B/A)	ATÉ O BIMESTRE (H)	% (C/A)			
Recursos Alocados em Exercícios Anteriores - RAPP	0,00	26.150.432,37	0,00	0,00	26.150.432,37	0,00	0,00		
Superávit Financeiro Utilizado para Créditos Adicionais	0,00	0,00	0,00	0,00	0,00	0,00	0,00		
		26.150.432,37			26.150.432,37		0,00		
DESPESAS	DOTAÇÃO INICIAL (D)	DOTAÇÃO ATUALIZADA (E)	DESPESAS EMPENHADAS		DESPESAS LIQUIDADAS		DESPESAS PAGAS RESTOS A PAGAR NÃO PROCESSADOS (K)		
			NO BIMESTRE	ATÉ O BIMESTRE (F)	NO BIMESTRE (G)	% (G/F)		ATÉ O BIMESTRE (I)	% (J/F)
DESPESAS (EXCETO INTRA-ORÇAMENTÁRIAS) (VIII)	150.634.574,00	178.459.877,25	16.471.286,38	140.051.833,14	38.403.044,11	23.289.469,12	119.558.016,73	118.506.894,77	0,00
DESPESAS CORRENTES	128.303.991,00	141.893.179,25	16.028.764,07	113.271.196,65	28.621.982,64	21.384.416,70	102.529.215,06	98.363.964,23	0,00
PESSOAL E ENCARGOS SOCIAIS	75.783.100,00	77.159.469,89	11.429.899,10	59.499.922,52	17.565.547,37	11.442.750,27	59.578.300,26	17.581.169,63	0,00
JUROS E ENCARGOS DA DÍVIDA	3.055.000,00	3.370.660,00	-115.000,00	2.011.892,10	1.358.827,90	145.656,06	1.851.461,95	59.489.322,18	0,00
OUTRAS DESPESAS CORRENTES	-9.465.891,00	61.363.049,40	4.713.864,97	51.665.442,03	9.697.607,37	9.796.010,42	41.099.452,85	20.263.596,55	0,00
DESPESAS DE CAPITAL	21.551.149,00	35.787.263,36	442.522,31	26.780.636,49	9.006.627,47	1.905.052,42	17.028.801,67	40.344.815,55	0,00
INVESTIMENTOS	19.128.592,00	31.750.315,09	442.522,31	23.746.191,35	8.004.123,74	1.905.052,42	13.994.356,53	18.758.462,29	0,00
INVERSOES FINANCEIRAS	90.600,00	90.600,00	0,00	0,00	90.000,00	0,00	90.000,00	17.755.958,56	0,00
AMORTIZAÇÃO DA DÍVIDA	2.332.557,00	3.946.948,87	0,00	3.034.445,14	912.503,73	0,00	912.503,73	3.034.445,14	0,00

MUNICÍPIO DE TRÊS DE MAIO - RS
 RELATÓRIO RESUMIDO DA EXECUÇÃO ORÇAMENTÁRIA
 BALANÇO ORÇAMENTÁRIO
 ORÇAMENTOS FISCAL E DA SEGURIDADE SOCIAL
 5º Bimestre de 2024



	779.434,00	779.434,00	0,00	0,00	779.434,00	0,00	0,00	779.434,00	0,00	0,00	0,00	0,00	0,00	0,00	0,00	0,00	0,00	0,00
	13.537.426,00	13.632.344,00	882.559,25	12.449.571,23	1.927.772,77	2.276.796,25	16,82	11.055.334,21	2.577.009,79	129.562.228,98	81,66	2.482.690,79	0,00	0,00	0,00	0,00	0,00	0,00
RESERVA DE CONTINGÊNCIA	779.434,00	779.434,00	0,00	0,00	779.434,00	0,00	0,00	779.434,00	0,00	0,00	0,00	0,00	0,00	0,00	0,00	0,00	0,00	0,00
DESPESAS (INTRA-ORÇAMENTÁRIAS) (XII)	13.537.426,00	13.632.344,00	882.559,25	12.449.571,23	1.927.772,77	2.276.796,25	16,82	11.055.334,21	2.577.009,79	129.562.228,98	81,66	2.482.690,79	0,00	0,00	0,00	0,00	0,00	0,00
SUBTOTAL DAS DESPESAS (XII) = (VIII + XII)	164.172.000,00	192.092.221,25	17.353.845,63	152.501.404,37	39.590.816,88	25.566.265,37	15,71	130.613.350,94	61.478.870,31	129.562.228,98	77,61	1.158.071,79	0,00	0,00	0,00	0,00	0,00	0,00
AMORTIZAÇÃO DA DIV. / REFINANCIAMENTO (XII)	0,00	0,00	0,00	0,00	0,00	0,00	0,00	0,00	0,00	0,00	0,00	0,00	0,00	0,00	0,00	0,00	0,00	0,00
Amortização da Dívida Interna	0,00	0,00	0,00	0,00	0,00	0,00	0,00	0,00	0,00	0,00	0,00	0,00	0,00	0,00	0,00	0,00	0,00	0,00
Dívida Mobiliária	0,00	0,00	0,00	0,00	0,00	0,00	0,00	0,00	0,00	0,00	0,00	0,00	0,00	0,00	0,00	0,00	0,00	0,00
Dívida Contratual	0,00	0,00	0,00	0,00	0,00	0,00	0,00	0,00	0,00	0,00	0,00	0,00	0,00	0,00	0,00	0,00	0,00	0,00
Amortização da Dívida Externa	0,00	0,00	0,00	0,00	0,00	0,00	0,00	0,00	0,00	0,00	0,00	0,00	0,00	0,00	0,00	0,00	0,00	0,00
Dívida Mobiliária	0,00	0,00	0,00	0,00	0,00	0,00	0,00	0,00	0,00	0,00	0,00	0,00	0,00	0,00	0,00	0,00	0,00	0,00
Dívida Contratual	0,00	0,00	0,00	0,00	0,00	0,00	0,00	0,00	0,00	0,00	0,00	0,00	0,00	0,00	0,00	0,00	0,00	0,00
TOTAL DAS DESPESAS (XII) = (XII + XII)	164.172.000,00	192.092.221,25	17.353.845,63	152.501.404,37	39.590.816,88	25.566.265,37	15,71	130.613.350,94	61.478.870,31	129.562.228,98	77,61	1.158.071,79	0,00	0,00	0,00	0,00	0,00	0,00
SUPERÁVIT (XIII)	0,00	0,00	0,00	0,00	0,00	0,00	0,00	0,00	0,00	0,00	0,00	0,00	0,00	0,00	0,00	0,00	0,00	0,00
TOTAL COM SUPERÁVIT (XIII) = (XIII + XIII)	164.172.000,00	192.092.221,25	17.353.845,63	152.501.404,37	39.590.816,88	25.566.265,37	15,71	130.613.350,94	61.478.870,31	129.562.228,98	77,61	1.158.071,79	0,00	0,00	0,00	0,00	0,00	0,00
RESERVA DO RPPS	4.058.000,00	4.058.000,00	0,00	0,00	4.058.000,00	0,00	0,00	4.058.000,00	0,00	4.058.000,00	0,00	0,00	0,00	0,00	0,00	0,00	0,00	0,00
RECEITAS INTRA-ORÇAMENTÁRIAS																		
RECEITAS (INTRA-ORÇAMENTÁRIAS) (II)	13.537.425,00	13.537.425,00	13.537.425,00	13.537.425,00	2.276.796,25	16,30	11.055.334,21	2.577.009,79	129.562.228,98	81,15	2.552.308,79	0,00	0,00	0,00	0,00	0,00	0,00	0,00
RECEITAS CORRENTES	0,00	0,00	0,00	0,00	0,00	0,00	0,00	0,00	0,00	0,00	0,00	0,00	0,00	0,00	0,00	0,00	0,00	0,00
IMPOSTOS, TAXAS E CONTRIBUIÇÕES DE MELHORIA	0,00	0,00	0,00	0,00	0,00	0,00	0,00	0,00	0,00	0,00	0,00	0,00	0,00	0,00	0,00	0,00	0,00	0,00
Impostos	0,00	0,00	0,00	0,00	0,00	0,00	0,00	0,00	0,00	0,00	0,00	0,00	0,00	0,00	0,00	0,00	0,00	0,00
Taxas	0,00	0,00	0,00	0,00	0,00	0,00	0,00	0,00	0,00	0,00	0,00	0,00	0,00	0,00	0,00	0,00	0,00	0,00
Contribuição de Melhoria	0,00	0,00	0,00	0,00	0,00	0,00	0,00	0,00	0,00	0,00	0,00	0,00	0,00	0,00	0,00	0,00	0,00	0,00
CONTRIBUIÇÕES	5.172.003,00	5.172.003,00	5.172.003,00	5.172.003,00	812.341,25	15,71	4.013.931,21	4.013.931,21	77,61	77,61	1.158.071,79	0,00	0,00	0,00	0,00	0,00	0,00	0,00
Contribuições Sociais	0,00	0,00	0,00	0,00	0,00	0,00	0,00	0,00	0,00	0,00	0,00	0,00	0,00	0,00	0,00	0,00	0,00	0,00
Contribuições Econômicas	0,00	0,00	0,00	0,00	0,00	0,00	0,00	0,00	0,00	0,00	0,00	0,00	0,00	0,00	0,00	0,00	0,00	0,00
Contribuições para Entidades Privadas de Serviço Social e de Formação Profissional	0,00	0,00	0,00	0,00	0,00	0,00	0,00	0,00	0,00	0,00	0,00	0,00	0,00	0,00	0,00	0,00	0,00	0,00
Contribuição para o Custeio do Serviço de Iluminação Pública	0,00	0,00	0,00	0,00	0,00	0,00	0,00	0,00	0,00	0,00	0,00	0,00	0,00	0,00	0,00	0,00	0,00	0,00
RECEITA PATRIMONIAL	0,00	0,00	0,00	0,00	0,00	0,00	0,00	0,00	0,00	0,00	0,00	0,00	0,00	0,00	0,00	0,00	0,00	0,00
Exploração do Patrimônio Imobiliário do Estado	0,00	0,00	0,00	0,00	0,00	0,00	0,00	0,00	0,00	0,00	0,00	0,00	0,00	0,00	0,00	0,00	0,00	0,00
Valores Mobiliários	0,00	0,00	0,00	0,00	0,00	0,00	0,00	0,00	0,00	0,00	0,00	0,00	0,00	0,00	0,00	0,00	0,00	0,00
Delegação de Serviços Públicos mediante Concessão, Permissão, Autorização ou Licença	0,00	0,00	0,00	0,00	0,00	0,00	0,00	0,00	0,00	0,00	0,00	0,00	0,00	0,00	0,00	0,00	0,00	0,00
Exploração de Recursos Naturais	0,00	0,00	0,00	0,00	0,00	0,00	0,00	0,00	0,00	0,00	0,00	0,00	0,00	0,00	0,00	0,00	0,00	0,00
Exploração do Patrimônio Intangível	0,00	0,00	0,00	0,00	0,00	0,00	0,00	0,00	0,00	0,00	0,00	0,00	0,00	0,00	0,00	0,00	0,00	0,00
Cessão de Direitos	0,00	0,00	0,00	0,00	0,00	0,00	0,00	0,00	0,00	0,00	0,00	0,00	0,00	0,00	0,00	0,00	0,00	0,00
Demais Receitas Patrimoniais	0,00	0,00	0,00	0,00	0,00	0,00	0,00	0,00	0,00	0,00	0,00	0,00	0,00	0,00	0,00	0,00	0,00	0,00
RECEITA AGROPECUÁRIA	0,00	0,00	0,00	0,00	0,00	0,00	0,00	0,00	0,00	0,00	0,00	0,00	0,00	0,00	0,00	0,00	0,00	0,00
RECEITA INDUSTRIAL	0,00	0,00	0,00	0,00	0,00	0,00	0,00	0,00	0,00	0,00	0,00	0,00	0,00	0,00	0,00	0,00	0,00	0,00
RECEITA DE SERVIÇOS	0,00	0,00	0,00	0,00	0,00	0,00	0,00	0,00	0,00	0,00	0,00	0,00	0,00	0,00	0,00	0,00	0,00	0,00
Serviços Administrativos e Comerciais Gerais	0,00	0,00	0,00	0,00	0,00	0,00	0,00	0,00	0,00	0,00	0,00	0,00	0,00	0,00	0,00	0,00	0,00	0,00
Serviços e Atividades Referentes à Navegação e ao Transporte	0,00	0,00	0,00	0,00	0,00	0,00	0,00	0,00	0,00	0,00	0,00	0,00	0,00	0,00	0,00	0,00	0,00	0,00
Serviços e Atividades referentes à Saúde	0,00	0,00	0,00	0,00	0,00	0,00	0,00	0,00	0,00	0,00	0,00	0,00	0,00	0,00	0,00	0,00	0,00	0,00
Serviços e Atividades Financeiras	0,00	0,00	0,00	0,00	0,00	0,00	0,00	0,00	0,00	0,00	0,00	0,00	0,00	0,00	0,00	0,00	0,00	0,00
Outros Serviços	0,00	0,00	0,00	0,00	0,00	0,00	0,00	0,00	0,00	0,00	0,00	0,00	0,00	0,00	0,00	0,00	0,00	0,00
TRANSFERÊNCIAS CORRENTES	0,00	0,00	0,00	0,00	0,00	0,00	0,00	0,00	0,00	0,00	0,00	0,00	0,00	0,00	0,00	0,00	0,00	0,00
Transferências da União e de suas Entidades	0,00	0,00	0,00	0,00	0,00	0,00	0,00	0,00	0,00	0,00	0,00	0,00	0,00	0,00	0,00	0,00	0,00	0,00
Transferências dos Estados e do Distrito Federal e de suas Entidades	0,00	0,00	0,00	0,00	0,00	0,00	0,00	0,00	0,00	0,00	0,00	0,00	0,00	0,00	0,00	0,00	0,00	0,00
Transferências dos Municípios e de suas Entidades	0,00	0,00	0,00	0,00	0,00	0,00	0,00	0,00	0,00	0,00	0,00	0,00	0,00	0,00	0,00	0,00	0,00	0,00
Transferências de Instituições Privadas	0,00	0,00	0,00	0,00	0,00	0,00	0,00	0,00	0,00	0,00	0,00	0,00	0,00	0,00	0,00	0,00	0,00	0,00
Transferências de Outras Instituições Públicas	0,00	0,00	0,00	0,00	0,00	0,00	0,00	0,00	0,00	0,00	0,00	0,00	0,00	0,00	0,00	0,00	0,00	0,00

MUNICÍPIO DE TRÊS DE MAIO - RS
RELATÓRIO RESUMIDO DA EXECUÇÃO ORÇAMENTÁRIA
BALANÇO ORÇAMENTÁRIO
ORÇAMENTOS FISCAL E DA SEGURIDADE SOCIAL
5º Bimestre de 2024

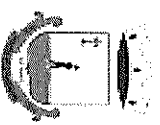


Marcos Vinícius Benedetti Corso
Prefeito Municipal

Márcia Bittencourt Krugel
Secretária da Fazenda

Silmar do Amaral dos Santos
Responsável Controle Interno

MUNICÍPIO DE TRÊS DE MAIO - RS
RELATÓRIO RESUMIDO DA EXECUÇÃO ORÇAMENTÁRIA
DEMONSTRATIVO DA EXECUÇÃO DAS DESPESAS POR FUNÇÃO/SUBFUNÇÃO
ORÇAMENTOS FISCAL E DA SEGURIDADE SOCIAL
5º Bimestre de 2024



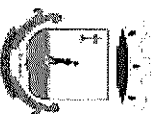
RREO - Anexo 2 LRF Art 53, inciso II, alínea "C"

Em Reais

FUNÇÃO/SUBFUNÇÃO	DOTAÇÃO INICIAL	DOTAÇÃO ATUALIZADA (A)	DESPESAS EMPENHADAS			%	(C) = (A-B)	DESPESAS LIQUIDADAS			%	SALDO (E) = (A-D)	INSCRITAS EM RESTOS A PAGAR NÃO PROCESSADOS (F)
			NO BIMESTRE	ATÉ O BIMESTRE (B)	(B)/TOTAL			NO BIMESTRE	ATÉ O BIMESTRE (D)	(D)/TOTAL			
DESPESAS (EXC. INTRA-ORÇAM.) (B)	150.634.574,00	178.459.877,25	16.471.386,38	140.051.833,44	91,84	38.406.044,11	23.289.468,12	119.558.016,73	91,54	58.901.860,52	0,00		
LEGISLATIVA	4.065.020,00	3.611.000,00	412.948,54	2.280.122,44	1,50	1.330.877,56	438.242,50	2.237.151,79	1,71	1.373.848,21	0,00		
Ação Legislativa	0,00	0,00	0,00	0,00	0,00	0,00	0,00	0,00	0,00	0,00			
Controle Externo	0,00	0,00	0,00	0,00	0,00	0,00	0,00	0,00	0,00	0,00			
Administração Geral	0,00	0,00	0,00	0,00	0,00	0,00	0,00	0,00	0,00	0,00			
Demais Subfunções	0,00	0,00	0,00	0,00	0,00	0,00	0,00	0,00	0,00	0,00			
JUDICIÁRIA	0,00	0,00	0,00	0,00	0,00	0,00	0,00	0,00	0,00	0,00			
Ação Judiciária	0,00	0,00	0,00	0,00	0,00	0,00	0,00	0,00	0,00	0,00			
Defesa do Interesses Público no Processo Judiciário	0,00	0,00	0,00	0,00	0,00	0,00	0,00	0,00	0,00	0,00			
Administração Geral	0,00	0,00	0,00	0,00	0,00	0,00	0,00	0,00	0,00	0,00			
Demais Subfunções	0,00	0,00	0,00	0,00	0,00	0,00	0,00	0,00	0,00	0,00			
ESSENCIAL A JUSTIÇA	0,00	0,00	0,00	0,00	0,00	0,00	0,00	0,00	0,00	0,00			
Defesa da Ordem Jurídica	0,00	0,00	0,00	0,00	0,00	0,00	0,00	0,00	0,00	0,00			
Representação Judicial e Extrajudicial	0,00	0,00	0,00	0,00	0,00	0,00	0,00	0,00	0,00	0,00			
Administração Geral	0,00	0,00	0,00	0,00	0,00	0,00	0,00	0,00	0,00	0,00			
Demais Subfunções	0,00	0,00	0,00	0,00	0,00	0,00	0,00	0,00	0,00	0,00			
ADMINISTRAÇÃO	7.366.595,00	7.689.695,00	950.829,47	6.173.240,80	4,05	1.516.454,20	1.148.706,06	5.707.212,60	4,37	1.982.482,40	0,00		
Planejamento e Orcamento	4.500,00	4.500,00	0,00	3.022.435,51	1,98	709.045,49	561.563,63	2.772.115,25	2,12	959.365,75	0,00		
Administração Geral	3.693.831,00	3.731.481,00	456.198,38	1.458.194,45	0,96	293.724,55	265.201,44	1.363.644,61	1,04	388.873,39	0,00		
Administração Financeira	1.618.868,00	1.751.918,00	234.852,50	1.311.555,92	0,09	27.066,08	24.647,34	130.128,28	0,10	29.333,72	0,00		
Controle Interno	160.382,00	159.362,00	23.955,58	606.519,14	0,40	277.47,86	127.130,79	590.744,81	0,45	293.422,19	0,00		
Normalização e Fiscalização	877.667,00	884.167,00	0,00	0,00	0,00	0,00	0,00	0,00	0,00	0,00			
Tecnologia da Informação	0,00	0,00	0,00	0,00	0,00	0,00	0,00	0,00	0,00	0,00			
Ordenamento Territorial	0,00	0,00	0,00	0,00	0,00	0,00	0,00	0,00	0,00	0,00			
Formação de Recursos Humanos	0,00	0,00	0,00	0,00	0,00	0,00	0,00	0,00	0,00	0,00			
Administração de Receitas	566.823,00	592.673,00	55.729,35	514.212,45	0,34	78.460,55	93.532,78	446.938,50	0,34	145.734,80	0,00		
Administração de Concessões	0,00	0,00	0,00	0,00	0,00	0,00	0,00	0,00	0,00	0,00			
Comunicação Social	197.977,00	245.427,00	9.524,76	174.739,87	0,11	70.687,13	23.513,76	154.172,74	0,12	91.254,26	0,00		
Demais Subfunções	256.567,00	320.167,00	47.579,21	285.584,46	0,17	54.582,54	53.116,28	249.468,71	0,19	70.698,29	0,00		
DEFESA NACIONAL	21.785,00	21.785,00	2.792,10	13.960,50	0,01	7.824,50	2.792,10	13.960,50	0,01	7.824,50	0,00		
Defesa Aérea	0,00	0,00	0,00	0,00	0,00	0,00	0,00	0,00	0,00	0,00			
Defesa Naval	0,00	0,00	0,00	0,00	0,00	0,00	0,00	0,00	0,00	0,00			
Defesa Terrestre	21.785,00	21.785,00	2.792,10	13.960,50	0,01	7.824,50	2.792,10	13.960,50	0,01	7.824,50	0,00		
Administração Geral	0,00	0,00	0,00	0,00	0,00	0,00	0,00	0,00	0,00	0,00			
Demais Subfunções	350.113,00	497.001,68	51.107,16	371.246,86	0,24	125.754,82	45.378,04	342.359,89	0,26	154.641,79	0,00		
SEGURANÇA PÚBLICA	37.500,00	141.018,68	11.680,00	100.386,00	0,07	40.632,68	0,00	88.706,00	0,07	52.312,68	0,00		
Policiamento	312.673,00	355.983,00	39.277,16	270.864,86	0,18	81.122,14	45.378,04	253.653,89	0,19	102.329,11	0,00		
Defesa Civil	0,00	0,00	0,00	0,00	0,00	0,00	0,00	0,00	0,00	0,00			
Informação e Inteligência	0,00	0,00	0,00	0,00	0,00	0,00	0,00	0,00	0,00	0,00			
Administração Geral	0,00	0,00	0,00	0,00	0,00	0,00	0,00	0,00	0,00	0,00			
Demais Subfunções	0,00	0,00	0,00	0,00	0,00	0,00	0,00	0,00	0,00	0,00			
RELAÇÕES EXTERIORES	0,00	0,00	0,00	0,00	0,00	0,00	0,00	0,00	0,00	0,00			
Relações Diplomáticas	0,00	0,00	0,00	0,00	0,00	0,00	0,00	0,00	0,00	0,00			
Cooperação Internacional	0,00	0,00	0,00	0,00	0,00	0,00	0,00	0,00	0,00	0,00			
Administração Geral	0,00	0,00	0,00	0,00	0,00	0,00	0,00	0,00	0,00	0,00			

MUNICÍPIO DE TRÊS DE MAIO - RS
 RELATÓRIO RESUMIDO DA EXECUÇÃO ORÇAMENTÁRIA
 DEMONSTRATIVO DA EXECUÇÃO DAS DESPESAS POR FUNÇÃO/SUBFUNÇÃO
 ORÇAMENTOS FISCAL E DA SEGURIDADE SOCIAL
 5º Bimestre de 2024

Demais Subfunções	5.190.261,00	0,00	7.141.709,73	0,00	464.936,09	0,00	5.616.571,95	0,00	3,68	0,00	906.551,94	0,00	4.583.063,84	0,00	2.538.645,89	0,00
ASSISTÊNCIA SOCIAL	951.933,00	1.200.980,54	1.692.590,22	0,79	39.679,00	491.629,68	1.200.980,54	0,79	0,01	153.245,16	1.753,01	8.964,30	1.180.217,13	0,90	316.783,78	0,00
Assistência ao Portador de Deficiência	552.490,00	775.490,00	1.252.605,26	-29.437,00	1.098.825,33	39.873,56	755.616,44	0,48	0,72	111.719,56	0,00	0,00	512.253,26	0,39	263.236,74	0,00
Assistência à Criança e ao Adolescente	1.166.948,00	2.166.686,25	2.166.686,25	59.231,43	1.579.824,14	586.862,11	1.579.824,14	1,04	0,66	176.217,78	2.288.726,97	11.474.882,29	1.180.217,13	0,90	916.469,12	0,00
Assistência Comunitária	1.939.520,00	1.254.337,00	1.254.337,00	158.733,21	1.801.345,40	232.591,60	1.801.345,40	0,66	0,00	176.642,07	0,00	0,00	970.547,62	0,74	293.789,38	0,00
Demais Subfunções	23.082.000,00	23.518.802,27	23.518.802,27	0,00	3.306.849,32	6.385.179,51	17.153.622,76	11,25	0,00	0,00	3.314.338,35	17.704.366,18	17.704.366,18	-3,10	6.414.436,09	0,00
PREVIDÊNCIA SOCIAL	0,00	0,00	0,00	0,00	0,00	0,00	0,00	0,00	0,00	0,00	0,00	0,00	0,00	0,00	0,00	0,00
Previdência Básica	22.710.000,00	23.146.602,27	23.146.602,27	0,00	3.285.019,98	6.186.936,97	16.959.865,30	11,12	0,00	0,00	3.285.019,98	16.959.865,30	16.959.865,30	-2,98	6.186.936,97	0,00
Previdência do Regime Estatutário	0,00	0,00	0,00	0,00	0,00	0,00	0,00	0,00	0,00	0,00	0,00	0,00	0,00	0,00	0,00	0,00
Previdência Complementar	0,00	0,00	0,00	0,00	0,00	0,00	0,00	0,00	0,00	0,00	0,00	0,00	0,00	0,00	0,00	0,00
Previdência Especial	332.000,00	332.000,00	332.000,00	0,00	21.829,34	158.242,54	173.757,46	0,11	0,00	27.565,16	135.596,58	196.463,42	135.596,58	0,10	196.463,42	0,00
Administração Geral	40.000,00	40.000,00	40.000,00	0,00	0,00	20.000,00	20.000,00	0,01	0,01	1.753,01	8.964,30	31.035,76	8.964,30	0,01	31.035,76	0,00
Demais Subfunções	25.230.769,60	29.765.984,62	29.765.984,62	2.718.676,69	2.718.676,69	24.664.980,04	24.664.980,04	16,17	5,88	5.100.994,58	4.511.140,75	21.777.712,94	21.777.712,94	-6,67	7.988.271,68	0,00
SAÚDE	12.945.438,00	15.733.213,48	15.733.213,48	1.698.767,69	1.698.767,69	12.509.103,44	12.509.103,44	8,20	5,88	3.224.110,04	2.288.092,73	11.474.882,29	11.474.882,29	8,79	4.238.331,19	0,00
Atenção Básica	8.693.247,00	10.115.052,59	10.115.052,59	481.142,45	481.142,45	8.967.866,33	8.967.866,33	1,47	0,00	1.577.585,96	1.577.585,96	7.239.358,99	7.239.358,99	5,54	2.875.693,60	0,00
Assistência Hospitalar e Ambulatorial	0,00	0,00	0,00	0,00	0,00	0,00	0,00	0,00	0,00	0,00	0,00	0,00	0,00	0,00	0,00	0,00
Suporte Profilático e Terapêutico	208.940,00	218.540,00	218.540,00	20.161,84	20.161,84	131.841,17	131.841,17	0,09	0,50	86.698,83	22.370,54	126.035,00	126.035,00	0,10	92.504,40	0,00
Vigilância Sanitária	719.112,00	991.827,16	991.827,16	98.546,73	98.546,73	763.583,68	763.583,68	0,50	0,50	188.263,48	165.266,18	695.784,28	695.784,28	0,53	256.042,88	0,00
Vigilância Epidemiológica	0,00	0,00	0,00	0,00	0,00	0,00	0,00	0,00	0,00	0,00	0,00	0,00	0,00	0,00	0,00	0,00
Alimentação e Nutrição	2.664.032,00	2.747.251,39	2.747.251,39	430.057,98	430.057,98	2.292.615,49	2.292.615,49	1,50	0,00	454.235,90	457.825,00	2.241.651,78	2.241.651,78	1,72	505.699,61	0,00
Administração Geral	82.889,00	126.869,00	126.869,00	7.578,03	7.578,03	70.604,71	70.604,71	0,00	0,00	0,00	12.275,78	66.002,56	66.002,56	0,00	60.886,44	0,00
Demais Subfunções	0,00	0,00	0,00	0,00	0,00	0,00	0,00	0,00	0,00	0,00	0,00	0,00	0,00	0,00	0,00	0,00
TRABALHO	0,00	0,00	0,00	0,00	0,00	0,00	0,00	0,00	0,00	0,00	0,00	0,00	0,00	0,00	0,00	0,00
Proteção e Benefícios ao Trabalhador	0,00	0,00	0,00	0,00	0,00	0,00	0,00	0,00	0,00	0,00	0,00	0,00	0,00	0,00	0,00	0,00
Relações de Trabalho	0,00	0,00	0,00	0,00	0,00	0,00	0,00	0,00	0,00	0,00	0,00	0,00	0,00	0,00	0,00	0,00
Empregabilidade	82.889,00	126.869,00	126.869,00	7.578,03	7.578,03	70.604,71	70.604,71	0,05	0,00	56.284,29	12.275,78	66.002,56	66.002,56	0,05	60.886,44	0,00
Formação ao Trabalho	0,00	0,00	0,00	0,00	0,00	0,00	0,00	0,00	0,00	0,00	0,00	0,00	0,00	0,00	0,00	0,00
Administração Geral	0,00	0,00	0,00	0,00	0,00	0,00	0,00	0,00	0,00	0,00	0,00	0,00	0,00	0,00	0,00	0,00
Demais Subfunções	0,00	0,00	0,00	0,00	0,00	0,00	0,00	0,00	0,00	0,00	0,00	0,00	0,00	0,00	0,00	0,00
EDUCAÇÃO	40.670.606,00	43.804.948,81	43.804.948,81	5.615.471,25	5.615.471,25	33.488.119,14	33.488.119,14	21,97	10,36	6.529.524,37	30.340.184,20	13.464.764,61	13.464.764,61	23,25	13.464.764,61	0,00
Ensino Fundamental	15.693.044,00	18.964.719,57	18.964.719,57	2.643.886,36	2.643.886,36	14.954.385,61	14.954.385,61	9,81	4,01	2.936.307,58	13.439.287,04	5.525.452,53	5.525.452,53	-0,29	5.525.452,53	0,00
Ensino Médio	613.474,00	747.212,00	747.212,00	148.951,98	148.951,98	638.951,19	638.951,19	0,42	0,00	108.860,81	152.675,78	489.999,21	489.999,21	0,38	257.212,79	0,00
Ensino Profissional	0,00	0,00	0,00	0,00	0,00	0,00	0,00	0,00	0,00	0,00	0,00	0,00	0,00	0,00	0,00	0,00
Ensino Superior	335.005,00	354.205,00	354.205,00	23.224,27	23.224,27	249.287,48	249.287,48	0,16	0,16	104.937,12	38.403,53	230.914,17	230.914,17	0,18	123.290,83	0,00
Educação Infantil	19.129.148,00	18.442.820,13	18.442.820,13	2.551.321,86	2.551.321,86	13.600.613,72	13.600.613,72	8,92	4,84	2.651.455,00	13.063.965,77	5.378.854,36	5.378.854,36	-0,00	5.378.854,36	0,00
Educação de Jovens e Adultos	2.500,00	5.000,00	5.000,00	0,00	0,00	0,00	0,00	0,00	0,00	0,00	0,00	0,00	0,00	0,00	0,00	0,00
Educação Especial	673.191,00	840.341,00	840.341,00	32.548,91	32.548,91	701.133,99	701.133,99	0,46	0,46	139.407,01	119.279,12	567.113,42	567.113,42	0,43	273.227,58	0,00
Educação Básica	0,00	0,00	0,00	0,00	0,00	0,00	0,00	0,00	0,00	0,00	0,00	0,00	0,00	0,00	0,00	0,00
Administração Geral	1.998.201,00	2.120.801,00	2.120.801,00	215.337,87	215.337,87	1.331.805,61	1.331.805,61	0,89	0,89	768.995,39	241.410,83	1.287.037,22	1.287.037,22	0,99	833.763,78	0,00
Demais Subfunções	2.026.043,00	2.334.350,11	2.334.350,11	0,00	0,00	2.001.350,14	2.001.350,14	1,31	3,31	389.993,53	1.761.887,37	1.072.462,74	1.761.887,37	0,97	1.072.462,74	0,00
CULTURA	2.397.938,00	1.129.738,00	1.129.738,00	95.126,24	95.126,24	524.565,00	524.565,00	0,34	0,34	141.938,67	487.922,09	641.815,31	487.922,09	0,37	641.815,31	0,00
Patrimônio Histórico, Artístico e Arqueológico	0,00	0,00	0,00	0,00	0,00	0,00	0,00	0,00	0,00	0,00	0,00	0,00	0,00	0,00	0,00	0,00
Difusão Cultural	2.051.148,00	779.748,00	779.748,00	53.029,25	53.029,25	241.097,48	241.097,48	0,16	0,16	538.650,24	89.574,95	223.734,76	223.734,76	0,17	556.013,24	0,00
Administração Geral	336.790,00	349.590,00	349.590,00	42.096,99	42.096,99	283.487,24	283.487,24	0,19	0,19	66.522,76	52.261,72	264.187,93	264.187,93	0,20	85.802,07	0,00
Demais Subfunções	787.090,00	821.371,00	821.371,00	109.625,64	109.625,64	641.646,22	641.646,22	0,42	0,42	179.724,78	129.867,49	588.604,65	588.604,65	0,45	232.766,34	0,00
DIREITOS DA CIDADANIA	0,00	0,00	0,00	0,00	0,00	0,00	0,00	0,00	0,00	0,00	0,00	0,00	0,00	0,00	0,00	0,00
Custódia e Reintegração Social	470.083,00	496.873,20	496.873,20	63.332,01	63.332,01	414.4716,27	414.4716,27	0,27	0,27	82.396,93	78.719,70	373.520,38	373.520,38	0,29	123.352,82	0,00
Direitos Individuais, Coletivos e Difusos	0,00	0,00	0,00	0,00	0,00	0,00	0,00	0,00	0,00	0,00	0,00	0,00	0,00	0,00	0,00	0,00
Assistência aos Povos Indígenas	0,00	0,00	0,00	0,00	0,00	0,00	0,00	0,00	0,00	0,00	0,00	0,00	0,00	0,00	0,00	0,00




MUNICÍPIO DE TRÊS DE MAIO - RS
 RELATÓRIO RESUMIDO DA EXECUÇÃO ORÇAMENTÁRIA
DEMONSTRATIVO DA EXECUÇÃO DAS DESPESAS POR FUNÇÃO/SUBFUNÇÃO
 ORÇAMENTOS FISCAL E DA SEGURIDADE SOCIAL
 5º Bimestre de 2024



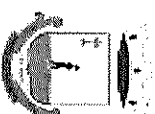
Administração Geral	317.007,00	324.497,80	45.293,63	227.169,95	0,15	97.327,85	51.147,79	215.084,28	0,16	109.413,52	0,00
Demais Subfunções	0,00	0,00	0,00	0,00	0,00	0,00	0,00	0,00	0,00	0,00	0,00
URBANISMO	13.169.224,00	20.655.973,20	1.059.976,29	17.633.012,49	11,56	3.022.560,71	2.294.156,23	12.931.393,40	9,90	7.724.179,80	0,00
Infra-Estrutura Urbana	3.800,00	0,00	0,00	0,00	0,00	3.800,00	0,00	0,00	0,00	3.800,00	0,00
Serviços Urbanos	10.778.992,00	18.067.741,20	753.980,66	15.715.008,06	10,30	2.352.336,14	1.969.223,22	11.140.280,75	8,53	6.927.460,45	0,00
Transportes Coletivos Urbanos	155.256,00	155.256,00	22.363,44	113.047,89	0,07	42.208,11	24.374,51	103.269,88	0,08	51.986,12	0,00
Administração Geral	2.225.376,00	2.428.776,00	293.552,19	1.804.956,54	1,18	623.879,46	300.558,50	1.687.842,77	1,29	740.993,23	0,00
Demais Subfunções	0,00	0,00	0,00	0,00	0,00	0,00	0,00	0,00	0,00	0,00	0,00
HABITAÇÃO	70.097,00	1.250.014,53	18.452,33	986.602,40	0,65	263.472,13	46.115,31	445.104,20	0,34	804.910,33	0,00
Habituação Rural	0,00	0,00	0,00	0,00	0,00	0,00	0,00	0,00	0,00	0,00	0,00
Habituação Urbana	70.097,00	1.250.014,53	18.452,33	986.602,40	0,65	263.472,13	46.115,31	445.104,20	0,34	804.910,33	0,00
Administração Geral	0,00	0,00	0,00	0,00	0,00	0,00	0,00	0,00	0,00	0,00	0,00
Demais Subfunções	0,00	0,00	0,00	0,00	0,00	0,00	0,00	0,00	0,00	0,00	0,00
SANEAMENTO	672.974,00	1.145.274,00	66.662,12	916.869,94	0,60	228.404,05	282.659,54	629.174,67	0,48	516.099,33	0,00
Saneamento Básico Rural	0,00	0,00	0,00	0,00	0,00	0,00	0,00	0,00	0,00	0,00	0,00
Saneamento Básico Urbano	672.974,00	1.145.274,00	66.662,12	916.869,94	0,60	228.404,05	282.659,54	629.174,67	0,48	516.099,33	0,00
Administração Geral	0,00	0,00	0,00	0,00	0,00	0,00	0,00	0,00	0,00	0,00	0,00
Demais Subfunções	0,00	0,00	0,00	0,00	0,00	0,00	0,00	0,00	0,00	0,00	0,00
GESTÃO AMBIENTAL	497.712,00	671.912,00	36.543,74	426.622,82	0,28	191.289,98	82.246,51	365.730,19	0,26	252.181,81	0,00
Preservação e Conservação Ambiental	439.399,00	559.589,00	36.543,74	370.851,09	0,24	189.737,91	71.978,13	323.474,89	0,25	226.114,17	0,00
Controle Ambiental	58.323,00	58.323,00	0,00	55.770,93	0,04	2.552,07	10.268,38	42.255,36	0,03	16.057,64	0,00
Recursos Hídricos	0,00	0,00	0,00	0,00	0,00	0,00	0,00	0,00	0,00	0,00	0,00
Meteorologia	0,00	0,00	0,00	0,00	0,00	0,00	0,00	0,00	0,00	0,00	0,00
Administração Geral	0,00	0,00	0,00	0,00	0,00	0,00	0,00	0,00	0,00	0,00	0,00
Demais Subfunções	0,00	0,00	0,00	0,00	0,00	0,00	0,00	0,00	0,00	0,00	0,00
CIÊNCIA E TECNOLOGIA	0,00	0,00	0,00	0,00	0,00	0,00	0,00	0,00	0,00	0,00	0,00
Desenvolvimento Científico	0,00	0,00	0,00	0,00	0,00	0,00	0,00	0,00	0,00	0,00	0,00
Desenvolvimento Científico e Engenharia	0,00	0,00	0,00	0,00	0,00	0,00	0,00	0,00	0,00	0,00	0,00
Administração Geral	0,00	0,00	0,00	0,00	0,00	0,00	0,00	0,00	0,00	0,00	0,00
Demais Subfunções	0,00	0,00	0,00	0,00	0,00	0,00	0,00	0,00	0,00	0,00	0,00
AGRICULTURA	2.595.474,00	2.886.769,71	344.322,34	2.385.370,02	1,56	501.399,69	482.332,33	2.074.734,04	1,59	812.935,67	0,00
Abastecimento	0,00	0,00	0,00	0,00	0,00	0,00	0,00	0,00	0,00	0,00	0,00
Extensão Rural	7.090,00	37.000,00	0,00	0,00	0,00	0,00	0,00	0,00	0,00	0,00	0,00
Irrigação	0,00	0,00	0,00	0,00	0,00	0,00	0,00	0,00	0,00	0,00	0,00
Promoção da Produção Agropecuária	1.362.421,00	1.543.065,81	165.127,04	1.456.693,43	0,96	186.375,38	297.312,86	1.165.997,01	0,99	474.469,60	0,00
Defesa Agropecuária	0,00	0,00	0,00	0,00	0,00	0,00	0,00	0,00	0,00	0,00	0,00
Administração Geral	1.226.053,00	1.206.702,90	179.195,30	928.676,59	0,61	278.024,37	185.019,45	906.137,03	0,69	380.565,87	0,00
Demais Subfunções	0,00	0,00	0,00	0,00	0,00	0,00	0,00	0,00	0,00	0,00	0,00
ORGANIZAÇÃO AGRÁRIA	0,00	0,00	0,00	0,00	0,00	0,00	0,00	0,00	0,00	0,00	0,00
Reforma Agrária	0,00	0,00	0,00	0,00	0,00	0,00	0,00	0,00	0,00	0,00	0,00
Colonização	0,00	0,00	0,00	0,00	0,00	0,00	0,00	0,00	0,00	0,00	0,00
Administração Geral	0,00	0,00	0,00	0,00	0,00	0,00	0,00	0,00	0,00	0,00	0,00
Demais Subfunções	0,00	0,00	0,00	0,00	0,00	0,00	0,00	0,00	0,00	0,00	0,00
INDÚSTRIA	1.147.384,00	1.996.214,00	62.937,59	1.602.356,89	1,05	399.677,12	184.033,36	1.180.555,63	0,90	815.238,37	0,00
Promoção Industrial	533.706,00	1.367.686,00	0,00	1.081.138,95	0,71	286.547,05	100.320,61	766.657,04	0,59	601.028,96	0,00
Mineração	0,00	0,00	0,00	0,00	0,00	0,00	0,00	0,00	0,00	0,00	0,00
Propriedade Industrial	0,00	0,00	0,00	0,00	0,00	0,00	0,00	0,00	0,00	0,00	0,00

MUNICÍPIO DE TRÊS DE MAIO - RS
 RELATÓRIO RESUMIDO DA EXECUÇÃO ORÇAMENTÁRIA
 DEMONSTRATIVO DA EXECUÇÃO DAS DESPESAS POR FUNÇÃO/SUBFUNÇÃO
 ORÇAMENTOS FISCAL E DA SEGURIDADE SOCIAL
 5º Bimestre de 2024



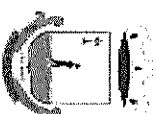
FUNÇÃO/SUBFUNÇÃO - INTRA-ORÇAMENTÁRIAS	DOTAÇÃO INICIAL	DOTAÇÃO ATUALIZADA (A)	DESPESAS EMPENHADAS			%	(C) = (A-B)	DESPESAS LIQUIDADAS			%	SALDO (E) = (A-D)	INSCRITAS EM RP NÃO PROCESSADOS (F)
			NO BIMESTRE	ATÉ O BIMESTRE (B)	(B/TOTAL B)			NO BIMESTRE	ATÉ O BIMESTRE (D)	(D/TOTAL D)			
DESPESAS INTRA-ORÇAMENTÁRIAS (01)	13.537.426,00	13.632.344,00	882.559,25	12.449.571,23	0,00	1.182.772,77	2.276.796,25	11.055.334,21	0,00	2.577.029,79	0,00		
LEGISLATIVA	110.000,00	110.000,00	15.273,13	76.068,89	0,00	33.931,11	15.273,13	76.068,89	0,00	33.931,11	0,00		
Ação Legislativa	110.000,00	110.000,00	15.273,13	76.068,89	0,00	33.931,11	15.273,13	76.068,89	0,00	33.931,11	0,00		
Administração Geral	0,00	0,00	0,00	0,00	0,00	0,00	0,00	0,00	0,00	0,00	0,00		
Demais Subfunções	0,00	0,00	0,00	0,00	0,00	0,00	0,00	0,00	0,00	0,00	0,00		
JUDICIÁRIA	0,00	0,00	0,00	0,00	0,00	0,00	0,00	0,00	0,00	0,00	0,00		
Ação Judiciária	0,00	0,00	0,00	0,00	0,00	0,00	0,00	0,00	0,00	0,00	0,00		
Defesa do Interesse Público no Processo Judiciário	0,00	0,00	0,00	0,00	0,00	0,00	0,00	0,00	0,00	0,00	0,00		
Administração Geral	0,00	0,00	0,00	0,00	0,00	0,00	0,00	0,00	0,00	0,00	0,00		
Demais Subfunções	0,00	0,00	0,00	0,00	0,00	0,00	0,00	0,00	0,00	0,00	0,00		
ESSENCIAL A JUSTIÇA	0,00	0,00	0,00	0,00	0,00	0,00	0,00	0,00	0,00	0,00	0,00		
Defesa da Ordem Jurídica	0,00	0,00	0,00	0,00	0,00	0,00	0,00	0,00	0,00	0,00	0,00		
Representação Judicial e Extrajudicial	0,00	0,00	0,00	0,00	0,00	0,00	0,00	0,00	0,00	0,00	0,00		
Administração Geral	0,00	0,00	0,00	0,00	0,00	0,00	0,00	0,00	0,00	0,00	0,00		
Demais Subfunções	0,00	0,00	0,00	0,00	0,00	0,00	0,00	0,00	0,00	0,00	0,00		
ADMINISTRAÇÃO	255.756,00	258.756,00	49.948,03	225.138,06	0,00	33.617,94	48.948,03	225.138,06	0,00	33.617,94	0,00		
Planejamento e Orçamento	0,00	0,00	0,00	0,00	0,00	0,00	0,00	0,00	0,00	0,00	0,00		
Administração Geral	94.355,00	94.355,00	18.803,69	84.337,25	0,00	10.017,75	18.803,69	84.337,25	0,00	10.017,75	0,00		
Administração Financeira	80.997,00	80.997,00	16.184,39	76.096,75	0,00	4.900,25	16.184,39	76.096,75	0,00	4.900,25	0,00		
Controle Interno	19.185,00	19.185,00	3.153,98	15.559,84	0,00	3.645,16	3.153,98	15.559,84	0,00	3.645,16	0,00		
Normalização e Fiscalização	30.890,00	30.890,00	5.699,97	25.958,28	0,00	4.931,72	5.699,97	25.958,28	0,00	4.931,72	0,00		
Tecnologia da Informação	0,00	0,00	0,00	0,00	0,00	0,00	0,00	0,00	0,00	0,00	0,00		
Ordenamento Territorial	0,00	0,00	0,00	0,00	0,00	0,00	0,00	0,00	0,00	0,00	0,00		
Formação de Recursos Humanos	0,00	0,00	0,00	0,00	0,00	0,00	0,00	0,00	0,00	0,00	0,00		
Administração de Receitas	29.729,00	29.729,00	4.422,04	20.907,56	0,00	8.821,44	4.422,04	20.907,56	0,00	8.821,44	0,00		
Administração de Concessões	0,00	0,00	0,00	0,00	0,00	0,00	0,00	0,00	0,00	0,00	0,00		
Administração Social	300,00	300,00	0,00	0,00	0,00	300,00	0,00	0,00	0,00	300,00	0,00		
Comunicação Social	300,00	300,00	0,00	0,00	0,00	300,00	0,00	0,00	0,00	300,00	0,00		
Demais Subfunções	0,00	0,00	584,96	2.298,38	0,00	1.001,62	684,96	2.298,38	0,00	1.001,62	0,00		
DEFESA NACIONAL	0,00	0,00	0,00	0,00	0,00	0,00	0,00	0,00	0,00	0,00	0,00		
Defesa Aérea	0,00	0,00	0,00	0,00	0,00	0,00	0,00	0,00	0,00	0,00	0,00		
Defesa Naval	0,00	0,00	0,00	0,00	0,00	0,00	0,00	0,00	0,00	0,00	0,00		
Defesa Terrestre	0,00	0,00	0,00	0,00	0,00	0,00	0,00	0,00	0,00	0,00	0,00		
Administração Geral	0,00	0,00	0,00	0,00	0,00	0,00	0,00	0,00	0,00	0,00	0,00		
Demais Subfunções	0,00	0,00	0,00	0,00	0,00	0,00	0,00	0,00	0,00	0,00	0,00		
SEGURANÇA PÚBLICA	19.063,00	19.063,00	2.978,60	14.673,28	0,00	4.389,72	2.978,60	14.673,28	0,00	4.389,72	0,00		
Policiamento	0,00	0,00	0,00	0,00	0,00	0,00	0,00	0,00	0,00	0,00	0,00		
Defesa Civil	19.063,00	19.063,00	2.978,60	14.673,28	0,00	4.389,72	2.978,60	14.673,28	0,00	4.389,72	0,00		
Informação e Inteligência	0,00	0,00	0,00	0,00	0,00	0,00	0,00	0,00	0,00	0,00	0,00		
Administração Geral	0,00	0,00	0,00	0,00	0,00	0,00	0,00	0,00	0,00	0,00	0,00		
Demais Subfunções	0,00	0,00	0,00	0,00	0,00	0,00	0,00	0,00	0,00	0,00	0,00		
RELAÇÕES EXTERIORES	0,00	0,00	0,00	0,00	0,00	0,00	0,00	0,00	0,00	0,00	0,00		
Relações Diplomáticas	0,00	0,00	0,00	0,00	0,00	0,00	0,00	0,00	0,00	0,00	0,00		
Cooperação Internacional	0,00	0,00	0,00	0,00	0,00	0,00	0,00	0,00	0,00	0,00	0,00		
Administração Geral	0,00	0,00	0,00	0,00	0,00	0,00	0,00	0,00	0,00	0,00	0,00		
Demais Subfunções	0,00	0,00	0,00	0,00	0,00	0,00	0,00	0,00	0,00	0,00	0,00		

MUNICÍPIO DE TRÊS DE MAIO - RS
 RELATÓRIO RESUMIDO DA EXECUÇÃO ORÇAMENTÁRIA
 DEMONSTRATIVO DA EXECUÇÃO DAS DESPESAS POR FUNÇÃO/SUBFUNÇÃO
 ORÇAMENTOS FISCAL E DA SEGURIDADE SOCIAL
 5º Bimestre de 2024



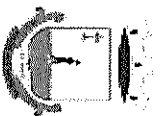
ASSISTÊNCIA SOCIAL	149.116,00	149.116,00	22.453,69	113.332,79	0,00	35.783,21	22.493,69	113.332,79	0,00	35.783,21	0,00
Assistência ao Idoso	0,00	0,00	0,00	0,00	0,00	0,00	0,00	0,00	0,00	0,00	0,00
Assistência ao Portador de Deficiência	0,00	0,00	0,00	0,00	0,00	0,00	0,00	0,00	0,00	0,00	0,00
Assistência à Criança e ao Adolescente	0,00	0,00	0,00	0,00	0,00	0,00	0,00	0,00	0,00	0,00	0,00
Assistência Comunitária	96.983,00	96.983,00	15.317,04	74.222,76	0,00	22.760,24	15.317,04	74.222,76	0,00	22.760,24	0,00
Administração Geral	52.133,00	52.133,00	7.176,65	39.110,03	0,00	13.022,97	7.176,65	39.110,03	0,00	13.022,97	0,00
Demais Subfunções	0,00	0,00	0,00	0,00	0,00	0,00	0,00	0,00	0,00	0,00	0,00
PREVIDÊNCIA SOCIAL	0,00	0,00	0,00	0,00	0,00	0,00	0,00	0,00	0,00	0,00	0,00
Previdência Básica	0,00	0,00	0,00	0,00	0,00	0,00	0,00	0,00	0,00	0,00	0,00
Previdência do Regime Estatutário	0,00	0,00	0,00	0,00	0,00	0,00	0,00	0,00	0,00	0,00	0,00
Previdência Complementar	0,00	0,00	0,00	0,00	0,00	0,00	0,00	0,00	0,00	0,00	0,00
Previdência Especial	0,00	0,00	0,00	0,00	0,00	0,00	0,00	0,00	0,00	0,00	0,00
Administração Geral	0,00	0,00	0,00	0,00	0,00	0,00	0,00	0,00	0,00	0,00	0,00
Demais Subfunções	0,00	0,00	0,00	0,00	0,00	0,00	0,00	0,00	0,00	0,00	0,00
SAÚDE	1.025.220,00	1.040.720,00	167.319,26	816.055,00	0,00	224.665,00	167.319,26	816.055,00	0,00	224.665,00	0,00
Atenção Básica	840.183,00	840.183,00	134.777,56	662.639,60	0,00	177.543,40	134.777,56	662.639,60	0,00	177.543,40	0,00
Assistência Hospitalar e Ambulatorial	137.443,00	137.443,00	22.450,74	108.819,68	0,00	28.623,32	22.450,74	108.819,68	0,00	28.623,32	0,00
Supporte Profilático e Terapêutico	0,00	0,00	0,00	0,00	0,00	0,00	0,00	0,00	0,00	0,00	0,00
Vigilância Sanitária	22.877,00	22.877,00	2.723,02	13.970,05	0,00	8.906,95	2.723,02	13.970,05	0,00	8.906,95	0,00
Vigilância Epidemiológica	300,00	300,00	0,00	0,00	0,00	300,00	0,00	0,00	0,00	300,00	0,00
Alimentação e Nutrição	0,00	0,00	0,00	0,00	0,00	0,00	0,00	0,00	0,00	0,00	0,00
Administração Geral	74.417,00	39.917,00	7.367,94	30.625,67	0,00	9.291,33	7.367,94	30.625,67	0,00	9.291,33	0,00
Demais Subfunções	0,00	0,00	0,00	0,00	0,00	0,00	0,00	0,00	0,00	0,00	0,00
TABALHO	5.818,00	5.818,00	892,72	4.442,88	0,00	1.375,12	892,72	4.442,88	0,00	1.375,12	0,00
Proteção e Benefícios ao Trabalhador	0,00	0,00	0,00	0,00	0,00	0,00	0,00	0,00	0,00	0,00	0,00
Relações de Trabalho	0,00	0,00	0,00	0,00	0,00	0,00	0,00	0,00	0,00	0,00	0,00
Empregabilidade	0,00	0,00	0,00	0,00	0,00	0,00	0,00	0,00	0,00	0,00	0,00
Fomento ao Trabalho	5.818,00	5.818,00	892,72	4.442,88	0,00	1.375,12	892,72	4.442,88	0,00	1.375,12	0,00
Administração Geral	0,00	0,00	0,00	0,00	0,00	0,00	0,00	0,00	0,00	0,00	0,00
Demais Subfunções	0,00	0,00	0,00	0,00	0,00	0,00	0,00	0,00	0,00	0,00	0,00
EDUCAÇÃO	2.774.881,00	2.777.081,00	435.014,04	2.157.513,67	0,00	619.567,33	435.014,04	2.157.513,67	0,00	619.567,33	0,00
Ensino Fundamental	1.057.247,00	1.056.947,00	179.352,87	883.170,05	0,00	173.776,95	179.352,87	883.170,05	0,00	173.776,95	0,00
Ensino Médio	0,00	0,00	0,00	0,00	0,00	0,00	0,00	0,00	0,00	0,00	0,00
Ensino Profissional	0,00	0,00	0,00	0,00	0,00	0,00	0,00	0,00	0,00	0,00	0,00
Ensino Superior	9.577,00	9.577,00	1.486,64	7.433,20	0,00	2.143,80	1.486,64	7.433,20	0,00	2.143,80	0,00
Educação Infantil	1.546.774,00	1.546.774,00	236.178,12	1.179.298,05	0,00	387.475,95	236.178,12	1.179.298,05	0,00	387.475,95	0,00
Educação de Jovens e Adultos	0,00	0,00	0,00	0,00	0,00	0,00	0,00	0,00	0,00	0,00	0,00
Educação Especial	6.000,00	8.500,00	1.245,20	6.006,28	0,00	2.493,72	1.245,20	2.493,72	0,00	2.493,72	0,00
Educação Básica	0,00	0,00	0,00	0,00	0,00	0,00	0,00	0,00	0,00	0,00	0,00
Administração Geral	154.983,00	154.983,00	16.751,21	81.606,09	0,00	73.376,91	16.751,21	81.606,09	0,00	73.376,91	0,00
Demais Subfunções	300,00	300,00	0,00	0,00	0,00	300,00	0,00	0,00	0,00	300,00	0,00
CULTURA	17.057,00	17.057,00	2.693,26	13.154,26	0,00	3.902,72	2.693,26	13.154,26	0,00	3.902,72	0,00
Patrimônio Histórico, Artístico e Arqueológico	0,00	0,00	0,00	0,00	0,00	0,00	0,00	0,00	0,00	0,00	0,00
Divulgação Cultural	0,00	0,00	0,00	0,00	0,00	0,00	0,00	0,00	0,00	0,00	0,00
Administração Geral	17.057,00	17.057,00	2.693,26	13.154,28	0,00	3.902,72	2.693,26	13.154,28	0,00	3.902,72	0,00
Demais Subfunções	0,00	0,00	0,00	0,00	0,00	0,00	0,00	0,00	0,00	0,00	0,00
DIREITOS DA CIDADANIA	33.534,00	33.534,00	5.801,94	27.405,61	0,00	5.828,39	5.801,94	27.405,61	0,00	5.828,39	0,00
Custódia e Reintegração Social	0,00	0,00	0,00	0,00	0,00	0,00	0,00	0,00	0,00	0,00	0,00
Direitos Individuais, Coletivos e Difusos	27.523,00	27.523,00	4.648,98	22.162,33	0,00	5.060,67	4.648,98	22.162,33	0,00	5.060,67	0,00
Assistência aos Povos Indígenas	0,00	0,00	0,00	0,00	0,00	0,00	0,00	0,00	0,00	0,00	0,00

MUNICÍPIO DE TRÊS DE MAIO - RS
 RELATÓRIO RESUMIDO DA EXECUÇÃO ORÇAMENTÁRIA
 DEMONSTRATIVO DA EXECUÇÃO DAS DESPESAS POR FUNÇÃO/SUBFUNÇÃO
 ORÇAMENTOS FISCAL E DA SEGURIDADE SOCIAL
 5º Bimestre de 2024



Administração Geral	6 011,00	6 011,00	1 152,96	5 243,28	0,00	767,72	1 152,96	5 243,28	0,00	767,72	0,00
Demais Subfunções	0,00	0,00	0,00	0,00	0,00	0,00	0,00	0,00	0,00	0,00	0,00
URBANISMO	308 919,00	341 485,00	67 977,78	230 543,55	0,00	110 941,45	67 977,78	230 543,55	0,00	110 941,45	0,00
Infra-Estrutura Urbana	0,00	0,00	0,00	0,00	0,00	0,00	0,00	0,00	0,00	0,00	0,00
Serviços Urbanos	161 663,00	193 629,00	54 369,56	146 756,19	0,00	46 872,81	54 369,56	146 756,19	0,00	46 872,81	0,00
Transportes Coletivos Urbanos	5 592,00	5 592,00	877,58	4 387,87	0,00	1 204,13	877,58	4 387,87	0,00	1 204,13	0,00
Administração Geral	142 261,00	142 261,00	12 530,64	79 399,49	0,00	62 864,51	12 530,64	79 399,49	0,00	62 864,51	0,00
Demais Subfunções	0,00	0,00	0,00	0,00	0,00	0,00	0,00	0,00	0,00	0,00	0,00
HABITAÇÃO	0,00	0,00	0,00	0,00	0,00	0,00	0,00	0,00	0,00	0,00	0,00
Habitacão Rural	0,00	0,00	0,00	0,00	0,00	0,00	0,00	0,00	0,00	0,00	0,00
Habitacão Urbana	0,00	0,00	0,00	0,00	0,00	0,00	0,00	0,00	0,00	0,00	0,00
Administração Geral	0,00	0,00	0,00	0,00	0,00	0,00	0,00	0,00	0,00	0,00	0,00
Demais Subfunções	0,00	0,00	0,00	0,00	0,00	0,00	0,00	0,00	0,00	0,00	0,00
SANEAMENTO	11 002,00	11 002,00	1 867,58	8 815,82	0,00	2 186,18	1 867,58	8 815,82	0,00	2 186,18	0,00
Saneamento Básico Rural	11 002,00	11 002,00	1 867,58	8 815,82	0,00	2 186,18	1 867,58	8 815,82	0,00	2 186,18	0,00
Saneamento Básico Urbano	0,00	0,00	0,00	0,00	0,00	0,00	0,00	0,00	0,00	0,00	0,00
Administração Geral	0,00	0,00	0,00	0,00	0,00	0,00	0,00	0,00	0,00	0,00	0,00
Demais Subfunções	0,00	0,00	0,00	0,00	0,00	0,00	0,00	0,00	0,00	0,00	0,00
GESTÃO AMBIENTAL	14 662,00	17 962,00	3 199,94	11 216,27	0,00	6 745,73	3 199,94	11 216,27	0,00	6 745,73	0,00
Preservação e Conservação Ambiental	14 662,00	17 962,00	3 199,94	11 216,27	0,00	6 745,73	3 199,94	11 216,27	0,00	6 745,73	0,00
Controle Ambiental	0,00	0,00	0,00	0,00	0,00	0,00	0,00	0,00	0,00	0,00	0,00
Recuperação de Áreas Degradadas	0,00	0,00	0,00	0,00	0,00	0,00	0,00	0,00	0,00	0,00	0,00
Recursos Hídricos	0,00	0,00	0,00	0,00	0,00	0,00	0,00	0,00	0,00	0,00	0,00
Meteorologia	0,00	0,00	0,00	0,00	0,00	0,00	0,00	0,00	0,00	0,00	0,00
Administração Geral	0,00	0,00	0,00	0,00	0,00	0,00	0,00	0,00	0,00	0,00	0,00
Demais Subfunções	0,00	0,00	0,00	0,00	0,00	0,00	0,00	0,00	0,00	0,00	0,00
Ciência e Tecnologia	0,00	0,00	0,00	0,00	0,00	0,00	0,00	0,00	0,00	0,00	0,00
Desenvolvimento Científico e Engenharia	0,00	0,00	0,00	0,00	0,00	0,00	0,00	0,00	0,00	0,00	0,00
Desenvolvimento Tecnológico e Engenharia	0,00	0,00	0,00	0,00	0,00	0,00	0,00	0,00	0,00	0,00	0,00
Difusão do Conhecimento Científico e Tecnológico	0,00	0,00	0,00	0,00	0,00	0,00	0,00	0,00	0,00	0,00	0,00
Administração Geral	0,00	0,00	0,00	0,00	0,00	0,00	0,00	0,00	0,00	0,00	0,00
Demais Subfunções	0,00	0,00	0,00	0,00	0,00	0,00	0,00	0,00	0,00	0,00	0,00
AGRICULTURA	93 587,00	93 587,00	14 572,44	72 470,53	0,00	21 116,37	14 572,44	72 470,53	0,00	21 116,37	0,00
Abastecimento	0,00	0,00	0,00	0,00	0,00	0,00	0,00	0,00	0,00	0,00	0,00
Extensão Rural	0,00	0,00	0,00	0,00	0,00	0,00	0,00	0,00	0,00	0,00	0,00
Frigificação	0,00	0,00	0,00	0,00	0,00	0,00	0,00	0,00	0,00	0,00	0,00
Promoção da Produção Agropecuária	34 510,00	34 510,00	5 795,36	29 370,19	0,00	5 139,81	5 795,36	29 370,19	0,00	5 139,81	0,00
Defesa Agropecuária	0,00	0,00	0,00	0,00	0,00	0,00	0,00	0,00	0,00	0,00	0,00
Administração Geral	59 077,00	59 077,00	8 777,08	43 100,44	0,00	15 976,56	8 777,08	43 100,44	0,00	15 976,56	0,00
Demais Subfunções	0,00	0,00	0,00	0,00	0,00	0,00	0,00	0,00	0,00	0,00	0,00
ORGANIZAÇÃO AGRÁRIA	0,00	0,00	0,00	0,00	0,00	0,00	0,00	0,00	0,00	0,00	0,00
Reforma Agrária	0,00	0,00	0,00	0,00	0,00	0,00	0,00	0,00	0,00	0,00	0,00
C Colonização	0,00	0,00	0,00	0,00	0,00	0,00	0,00	0,00	0,00	0,00	0,00
Administração Geral	0,00	0,00	0,00	0,00	0,00	0,00	0,00	0,00	0,00	0,00	0,00
Demais Subfunções	0,00	0,00	0,00	0,00	0,00	0,00	0,00	0,00	0,00	0,00	0,00
INDÚSTRIA	11 846,00	11 846,00	2 199,40	10 067,14	0,00	1 778,86	2 199,40	10 067,14	0,00	1 778,86	0,00
Promoção Industrial	0,00	0,00	0,00	0,00	0,00	0,00	0,00	0,00	0,00	0,00	0,00
Produção Industrial	0,00	0,00	0,00	0,00	0,00	0,00	0,00	0,00	0,00	0,00	0,00
Miनेração	0,00	0,00	0,00	0,00	0,00	0,00	0,00	0,00	0,00	0,00	0,00
Propriedade Industrial	0,00	0,00	0,00	0,00	0,00	0,00	0,00	0,00	0,00	0,00	0,00

MUNICÍPIO DE TRÊS DE MAIO - RS
RELATÓRIO RESUMIDO DA EXECUÇÃO ORÇAMENTÁRIA
DEMONSTRATIVO DA EXECUÇÃO DAS DESPESAS POR FUNÇÃO/SUBFUNÇÃO
ORÇAMENTOS FISCAL E DA SEGURIDADE SOCIAL
5º Bimestre de 2024

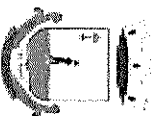


Marcos Vinicius Benedetti Corso
Prefeito Municipal

Márcia Bitencourt Krugel
Secretária da Fazenda

Silmar do Amaral dos Santos
Responsável Controle Interno

MUNICÍPIO DE TRÊS DE MAIO - RS
RELATÓRIO RESUMIDO DA EXECUÇÃO ORÇAMENTÁRIA
DEMONSTRATIVO DAS RECEITAS E DESPESAS COM AÇÕES E SERVIÇOS PÚBLICOS DE SAÚDE
ORÇAMENTOS FISCAL E DA SEGURIDADE SOCIAL
5º Bimestre de 2024



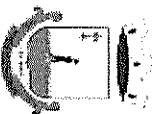
RR00 - ANEXO XIII (LC nº 141/2012 art.35)

R\$ 1,00

RECEITAS RESULTANTES DE IMPOSTOS E TRANSFERÊNCIAS CONSTITUCIONAIS E LEGAIS	PREVISÃO INICIAL	PREVISÃO ATUALIZADA (A)	RECEITAS REALIZADAS						
			ATÉ O BIMESTRE (B)	% (B/A) x 100					
RECEITA DE IMPOSTOS (I)	24.500.120,98	24.500.120,98	20.554.877,32	83,90					
Receita Resultante do Imposto Predial e Territorial Urbano - IPTU	6.691.680,59	6.691.680,59	5.771.194,92	86,24					
Receita Resultante do Imposto sobre Transmissão Inter-Vivos - ITBI	2.635.420,00	2.635.420,00	2.388.463,24	90,63					
Receita Resultante do Imposto sobre Serviços de Qualquer Natureza - ISS	9.504.179,39	9.504.179,39	7.449.867,80	78,39					
Receita Resultante do Imposto sobre a Renda e Proventos de Qualquer Natureza Retido na Fonte - IRRF	5.668.841,00	5.668.841,00	4.935.351,36	87,24					
RECEITA DE TRANSFERÊNCIAS CONSTITUCIONAIS E LEGAIS (III)	67.115.185,00	67.115.185,00	57.057.600,84	85,01					
Cota-Parte FPM	34.500.000,00	34.500.000,00	28.978.194,82	83,99					
Cota-Parte ITR	240.217,00	240.217,00	186.452,14	77,62					
Cota-Parte IPVA	7.400.000,00	7.400.000,00	5.312.229,74	71,79					
Cota-Parte ICMS	24.700.000,00	24.700.000,00	21.962.517,27	88,92					
Cota-Parte IPI-Exportação	274.968,00	274.968,00	282.849,55	102,87					
Outras Transferências ou Compensações Financeiras Provenientes de Impostos e Transferências Constitucionais	0,00	0,00	335.357,32	0,00					
TOTAL DAS RECEITAS RESULTANTES DE IMPOSTOS E TRANSFERÊNCIAS CONSTITUCIONAIS E LEGAIS (III) = I+II	91.615.305,98	91.615.305,98	77.612.478,16	84,72					
DESPESAS COM AÇÕES E SERVIÇOS PÚBLICOS DE SAÚDE (ASPS) - POR SUBFUNÇÃO E CATEGORIA ECONÔMICA	DOTAÇÃO INICIAL	DOTAÇÃO ATUALIZADA (C)	DESPESAS EMPENHADAS	DESPESAS LIQUIDADAS	DESPESAS PAGAS	Inscritas em RP não Processados (G)			
			Até o bimestre (D)	% (D/C) X 100	Até o bimestre (E)	% (E/C) X 100	Até o bimestre (F)	% (F/E) x 100	
ATENÇÃO BÁSICA (VI)	7.731.709,00	9.232.360,74	7.549.133,95	81,77	7.081.673,99	76,70	7.033.160,16	76,18	0,00
Despesas Correntes	7.713.909,00	9.162.910,74	7.502.643,98	81,98	7.035.184,02	76,78	6.986.670,19	76,25	0,00
Despesas de Capital	17.800,00	69.450,00	46.489,97	66,94	46.489,97	66,94	46.489,97	66,94	0,00
ASSISTÊNCIA HOSPITALAR E AMBULATORIAL (V)	6.788.484,00	7.831.674,00	7.015.861,09	89,58	5.635.128,55	71,95	5.578.283,58	71,23	0,00
Despesas Correntes	6.682.774,00	7.716.524,00	6.901.511,09	89,44	5.520.778,55	71,54	5.463.933,58	70,81	0,00
Despesas de Capital	105.710,00	115.150,00	114.350,00	99,31	114.350,00	99,31	114.350,00	99,31	0,00
SUPORTE PROFILÁTICO E TERAPÊUTICO (VI)	0,00	0,00	0,00	0,00	0,00	0,00	0,00	0,00	0,00
Despesas Correntes	0,00	0,00	0,00	0,00	0,00	0,00	0,00	0,00	0,00
Despesas de Capital	0,00	0,00	0,00	0,00	0,00	0,00	0,00	0,00	0,00
VIGILÂNCIA SANITÁRIA (VIII)	210.835,00	214.855,00	138.749,30	64,58	134.147,98	62,44	134.147,98	62,44	0,00
Despesas Correntes	210.355,00	214.355,00	138.749,30	64,73	134.147,98	62,58	134.147,98	62,58	0,00
Despesas de Capital	500,00	500,00	0,00	0,00	0,00	0,00	0,00	0,00	0,00
VIGILÂNCIA EPIDEMIOLÓGICA (VIII)	372.300,00	433.100,00	326.982,78	75,50	271.435,92	62,67	264.601,75	61,09	0,00
Despesas Correntes	370.800,00	430.800,00	326.982,78	75,90	271.435,92	63,01	264.601,75	61,42	0,00
Despesas de Capital	1.500,00	2.300,00	0,00	0,00	0,00	0,00	0,00	0,00	0,00
ALIMENTAÇÃO E NUTRIÇÃO (IX)	0,00	0,00	0,00	0,00	0,00	0,00	0,00	0,00	0,00
Despesas Correntes	0,00	0,00	0,00	0,00	0,00	0,00	0,00	0,00	0,00
Despesas de Capital	0,00	0,00	0,00	0,00	0,00	0,00	0,00	0,00	0,00
OUTRAS SUBFUNÇÕES (X)	868.703,00	892.603,00	794.185,87	88,97	777.113,47	87,06	774.620,96	86,78	0,00
Despesas Correntes	866.003,00	888.103,00	792.536,97	89,24	776.663,57	87,45	774.171,06	87,17	0,00
Despesas de Capital	2.700,00	4.500,00	1.648,90	36,64	449,90	10,00	449,90	10,00	0,00
TOTAL (XII) = (IV + V + VI + VII + VIII + IX + X)	15.972.051,00	18.604.592,74	15.824.912,99	85,06	13.899.499,91	74,71	13.784.814,43	74,09	0,00
DESPESAS			DESPESAS LIQUIDADAS			DESPESAS PAGAS (F)			

APURAÇÃO DO CUMPRIMENTO DO LIMITE MÍNIMO PARA APLICAÇÃO EM ASPs

MUNICÍPIO DE TRÊS DE MAIO - RS
 RELATÓRIO RESUMIDO DA EXECUÇÃO ORÇAMENTÁRIA
 DEMONSTRATIVO DAS RECEITAS E DESPESAS COM AÇÕES E SERVIÇOS PÚBLICOS DE SAÚDE
 ORÇAMENTOS FISCAL E DA SEGURIDADE SOCIAL
 5º Bimestre de 2024



	EMPENHADAS (d)	(e)	13.899.499,91	13.784.814,43
Total das Despesas com ASPS (XII) = (X)	15.824.912,99			
Despesas Executadas em Consórcios	398.277,19		398.277,19	398.277,19
(+) Restos a Pagar Não Processados Inscritos Indevidamente no Exercício sem Disponibilidade Financeira (XIII)	0,00	0,00	0,00	0,00
(-) Despesas Custeadas com Recursos Vinculados a Parcela do % Mínimo que não foi Aplicada em ASPS em Exercícios Anteriores (XIV)	0,00	0,00	0,00	0,00
(-) Despesas Custeadas com Disponibilidade de Caixa Vinculada aos Restos a Pagar Cancelados (XV)	0,00	0,00	0,00	0,00
(=) VALOR ARRECADADO EM ASPS (XVI) = (XII - XIII - XIV - XV)	16.223.190,18	14.297.777,10		14.183.091,62
DESPESA MÍNIMA				
Despesa Mínima a ser Aplicada em ASPS (XVIII) = (III) x 15% (LC 141/2012)				11.641.871,72
VALOR EXIGIDO				

Diferença entre o Valor Aplicado e a Despesa Mínima a ser Aplicada (XVIII) = (XVI) (d ou e) - XVII)	DESPESAS		DESPESAS LIQUIDADAS		DESPESAS PAGAS (F)	
	EMPENHADAS (D)		(E)			
Limite não Cumprido (XIX) = (XVIII) (Quando valor for inferior a zero)	4.581.318,46	0,00	2.655.905,38	0,00	2.541.219,90	0,00
PERCENTUAL DA RECEITA DE IMPOSTOS E TRANSF. CONSTITUCIONAIS E LEGAIS APLICADO EM ASPS (XVI) / III * 100 (mínimo de 15% de LC n° 141/2012 ou % da Lei Orgânica Municipal)		20,90		18,42		18,27


CONTROLE DO VALOR REFERENTE AO PERCENTUAL MÍNIMO NÃO CUMPRIDO EM EXERCÍCIOS ANTERIORES PARA FINS DE APLICAÇÃO DOS RECURSOS VINCULADOS CONFORME ARTIGOS 25 E 26 DA LC 141/2012

Diferença de limite não cumprido em 2023 (saldo final = XIXd)	Diferença de limite não cumprido em 2022 (saldo inicial igual ao saldo final do demonstrativo do exercício anterior)	Diferença de limite não cumprido em Exercícios Anteriores (saldo inicial igual ao saldo final do demonstrativo do exercício anterior)	LIMITE NÃO CUMPRIDO								
			Saldo Inicial (Ano) (h)	Despesas Custeadas no Exercício de Referência	Pagas (i)	Saldo Final (não aplicado) (j) = (h) - (i) ou (j)	Empenhadas (f)	Liquidadas (l)	Pagas (k)	Diferença entre o valor aplicado além do limite e o total de RP cancelados (v) = (o) + (q) - (u)	
			0,00	0,00	0,00	0,00	0,00	0,00	0,00	0,00	0,00
			0,00	0,00	0,00	0,00	0,00	0,00	0,00	0,00	0,00
TOTAL DA DIFERENÇA DE LIMITE NÃO CUMPRIDO EM EXERCÍCIOS ANTERIORES (XX)			0,00	0,00	0,00	0,00	0,00	0,00	0,00	0,00	0,00

EXERCÍCIO DO EMPENHOZ	Valor Mínimo para aplicação em ASPS (m)	Valor aplicado em ASPS no exercício (n)	Valor aplicado além do limite mínimo (o) = (n - m), se < 0, então (o) = 0	Total inscrito em RP no exercício (p)	RPNP inscritos Indevidamente no Exercício sem Disponibilidade Financeira (q = XIIIa)	Valor inscrito em RP considerado no Limite (r) = (p - (o + q))	Total de RP pagos (s)	Total de RP a pagar (t) = (r) - (s) - (u)	Total de RP cancelados ou prescritos (u)	Diferença entre o valor aplicado além do limite e o total de RP cancelados (v) = (o) + (q) - (u)
Empenhos de 2023	0,00	0,00	0,00	0,00	0,00	0,00	0,00	0,00	0,00	0,00
Empenhos de 2022	0,00	0,00	0,00	0,00	0,00	0,00	0,00	0,00	0,00	0,00
Empenhos de 2021	0,00	0,00	0,00	0,00	0,00	0,00	0,00	0,00	0,00	0,00
Empenhos de 2020	0,00	0,00	0,00	0,00	0,00	0,00	0,00	0,00	0,00	0,00
Empenhos de 2019 e anteriores	0,00	0,00	0,00	0,00	0,00	0,00	0,00	0,00	0,00	0,00
TOTAL DOS RESTOS A PAGAR CANCELADOS OU PRESCRITOS ATÉ O FINAL DO EXERCÍCIO ATUAL QUE AFETARAM O CUMPRIMENTO DO LIMITE (XIX) (soma dos saldos negativos da coluna "v")										
TOTAL DOS RESTOS A PAGAR CANCELADOS OU PRESCRITOS ATÉ O FINAL DO EXERCÍCIO ANTERIOR QUE AFETARAM O CUMPRIMENTO DO LIMITE (XXII) (valor informado no demonstrativo do exercício anterior)										
TOTAL DOS RESTOS A PAGAR CANCELADOS OU PRESCRITOS NO EXERCÍCIO ATUAL QUE AFETARAM O CUMPRIMENTO DO LIMITE (XXIII) = (XXI - XXII) (Artigo 24 § 1º e 2º da LC 141/2012)										

CONTROLE DE RESTOS A PAGAR CANCELADOS OU PRESCRITOS CONSIDERADOS PARA FINS DE APLICAÇÃO DA DISPONIBILIDADE DE CAIXA CONFORME ARTIGO 24§ 1º e 2º DA LC 141/2012	Saldo Inicial (Ano) (w)	RESTOS A PAGAR CANCELADOS OU PRESCRITOS		Saldo Final (não aplicado) (z) = (w) - (x) - (y)
		Despesas Custeadas no Exercício de Referência	Pagas (z)	
		Despesas Custeadas no Exercício de Referência	Pagas (z)	
		Empenhadas (x)	Liquidadas (y)	

MUNICÍPIO DE TRÊS DE MAIO - RS
 RELATÓRIO RESUMIDO DA EXECUÇÃO ORÇAMENTÁRIA
 DEMONSTRATIVO DAS RECEITAS E DESPESAS COM AÇÕES E SERVIÇOS PÚBLICOS DE SAÚDE
 ORÇAMENTOS FISCAL E DA SEGURIDADE SOCIAL
 5º Bimestre de 2024



DESPESAS TOTAIS COM SAÚDE	DOTAÇÃO INICIAL	DOTAÇÃO ATUALIZADA (c)	DESPESAS EMPENHADAS		DESPESAS LIQUIDADAS		DESPESAS PAGAS		INSCRITAS EM RP NÃO PROCESSADOS (g)
			Até o bimestre (d)	% (d/c) x 100	Até o bimestre (e)	% (e/c) x 100	Até o bimestre (f)	% (f/c) x 100	
ATENÇÃO BÁSICA (XLI) = (IV + XXXII)	13.785.621,00	16.573.396,48	13.171.743,04	79,48	12.137.521,89	73,23	12.077.168,84	72,87	0,00
ASSISTÊNCIA HOSPITALAR E AMBULATORIAL (XLII) = (V + XXXIII)	8.830.690,00	10.252.495,59	9.076.685,94	88,53	7.348.178,67	71,67	7.246.896,75	70,68	0,00
SUORTE PROFIÁTICO E TERAPÊUTICO (XLIII) = (VI + XXXIV)	0,00	0,00	0,00	0,00	0,00	0,00	0,00	0,00	0,00
VIGILÂNCIA SANITÁRIA (XLIV) = (VII + XXXV)	231.817,00	241.417,00	145.811,22	60,46	140.005,65	57,99	140.005,65	57,99	0,00
VIGILÂNCIA EPIDEMIOLÓGICA (XLV) = (VIII + XXXVI)	719.412,00	952.127,16	763.563,68	80,26	695.784,26	73,08	687.948,06	72,25	0,00
ALIMENTAÇÃO E NUTRIÇÃO (XLVI) = (XIX + XXXVII)	0,00	0,00	0,00	0,00	0,00	0,00	0,00	0,00	0,00
OUTRAS SUBFUNÇÕES (XLVII) = (X + XXXVIII)	2.688.449,00	2.787.268,39	2.323.241,16	83,35	2.272.277,45	81,52	2.209.615,78	79,28	0,00
TOTAL DAS DESPESAS COM SAÚDE (XLVIII) = (XI + XXXIX)	26.255.989,00	30.806.704,62	25.481.045,04	82,71	22.593.767,94	73,34	22.361.635,08	72,59	0,00

FONTE: Sistema Geepam Web, Unidade Responsável: Coordenadoria de Contabilidade Emissão:03/12/2024, 14:23:47

1 - Nos cinco primeiros bimestres do exercício, o acompanhamento será feito com base na despesa liquidada. No último bimestre do exercício, o valor deverá corresponder ao total da despesa empenhada. 2 - Até o exercício de 2016, o controle da execução dos restos a pagar considerava apenas os valores dos restos a pagar não processados (linha antiga). A partir da execução de 2019, o controle da execução dos restos a pagar considera os restos a pagar processados e não processados (linha nova).

Marcos Vinicius Benedetti Corso
 Prefeito Municipal

Márcia Bittencourt Krugel
 Secretária da Fazenda

Silmar do Amaral dos Santos
 Responsável Controle Interno

MUNICÍPIO DE TRÊS DE MAIO - RS

RELATÓRIO RESUMIDO DA EXECUÇÃO ORÇAMENTÁRIA

DEMONSTRATIVO DAS RECEITAS E DESPESAS COM MANUTENÇÃO E DESENVOLVIMENTO DO ENSINO - MDE

ORÇAMENTOS FISCAL E DA SEGURIDADE SOCIAL

5º Bimestre de 2024



RREO - ANEXO 8 (LDB, art. 72)

R\$1,00

RECEITA RESULTANTE DE IMPOSTOS (Arts. 212 e 212-A da Constituição Federal)		
RECEITA RESULTANTE DE IMPOSTOS	PREVISÃO ATUALIZADA (a)	RECEITAS REALIZADAS Até o Bimestre (b)
1- RECEITA DE IMPOSTOS	24.500.120,98	20.554.877,32
1.1- Receita Resultante do Imposto sobre a Propriedade Predial e Territorial Urbana – IPTU	6.691.680,59	5.771.194,92
1.2- Receita Resultante do Imposto sobre Transmissão Inter Vivos – ITBI	2.635.420,00	2.388.463,24
1.3- Receita Resultante do Imposto sobre Serviços de Qualquer Natureza – ISS	9.504.179,39	7.449.867,80
1.4- Receita Resultante do Imposto de Renda Retido na Fonte – IRRF	5.668.841,00	4.945.351,36
2- RECEITA DE TRANSFERÊNCIAS CONSTITUCIONAIS E LEGAIS	70.615.185,00	59.178.889,36
2.1- Cota-Parte FPM	38.000.000,00	31.099.483,34
2.1.1- Parcela referente à CF, art. 159, I, alínea b	34.500.000,00	28.978.194,82
2.1.2- Parcela referente à CF, art. 159, I, alíneas d e e	3.500.000,00	2.121.288,52
2.2- Cota-Parte ICMS	24.700.000,00	21.962.517,27
2.3- Cota-Parte IPI-Exportação	274.968,00	282.849,55
2.4- Cota-Parte ITR	240.217,00	186.152,14
2.5- Cota-Parte IPVA	7.400.000,00	5.312.229,74
2.6- Cota-Parte IOF-Duro	0,00	0,00
2.7- Outras Transferências ou Compensações Financeiras Provenientes de Impostos e Transferências Constitucionais	0,00	335.357,32
3- TOTAL DA RECEITA RESULTANTE DE IMPOSTOS (1 + 2)	95.115.305,98	79.733.766,68
4- TOTAL DESTINADO AO FUNDEB - equivalente a 20% DE ((2.1.1) + (2.2) + (2.3) + (2.4) + (2.5) + (2.7))1	13.423.037,00	11.411.520,17
5- VALOR MÍNIMO A SER APLICADO ALÉM DO VALOR DESTINADO AO FUNDEB - 5% DE ((2.1.1) + (2.2) + (2.3) + (2.4) + (2.5) + (2.7)) + 25% DE ((1.1) + (1.2) + (1.3) + (1.4) + (2.1.2) + (2.6) + (2.7))	10.355.789,50	8.521.921,50

FUNDEB		
RECEITAS DO FUNDEB RECEBIDAS NO EXERCÍCIO	PREVISÃO ATUALIZADA (a)	RECEITAS REALIZADAS Até o Bimestre (b)
6- TOTAL DAS RECEITAS DO FUNDEB RECEBIDAS	19.453.000,00	17.822.931,01
6.1- FUNDEB - Impostos e Transferências de Impostos	19.300.000,00	17.594.149,15
6.1.1- Principal	19.230.000,00	17.503.549,66
6.1.2- Rendimentos de Aplicação Financeira	70.000,00	90.599,49
6.1.3- Ressarcimento de recursos do Fundeb	0,00	0,00
6.2- FUNDEB - Complementação da União - VAAF	0,00	0,00
6.2.1- Principal	0,00	0,00
6.2.2- Rendimentos de Aplicação Financeira	0,00	0,00
6.2.3- Ressarcimento de recursos do Fundeb	0,00	0,00
6.3- FUNDEB - Complementação da União - VAAT	0,00	0,00
6.3.1- Principal	0,00	0,00
6.3.2- Rendimentos de Aplicação Financeira	0,00	0,00
6.3.3- Ressarcimento de recursos do Fundeb	0,00	0,00
6.4- FUNDEB - Complementação da União - VAAR	153.000,00	228.781,86
6.4.1- Principal	150.000,00	222.406,27
6.4.2- Rendimentos de Aplicação Financeira	3.000,00	6.375,59
6.4.3- Ressarcimento de recursos do Fundeb	0,00	0,00

7- RESULTADO LÍQUIDO DAS TRANSFERÊNCIAS DO FUNDEB (6.1.1 - 4)	5.806.963,00	6.092.029,49
--	---------------------	---------------------


RECURSOS RECEBIDOS EM EXERCÍCIOS ANTERIORES E NÃO UTILIZADOS (SUPERÁVIT)	VALOR
8- TOTAL DOS RECURSOS DE SUPERÁVIT	271.421,36
8.1- SUPERÁVIT DO EXERCÍCIO IMEDIATAMENTE ANTERIOR	271.421,36
8.2- SUPERÁVIT RESIDUAL DE OUTROS EXERCÍCIOS	0,00

9- TOTAL DOS RECURSOS DO FUNDEB DISPONÍVEIS PARA UTILIZAÇÃO (6 + 8)	18.094.352,37
--	----------------------

DESPESAS COM RECURSOS DO FUNDEB (Por Subfunção)	DOTAÇÃO ATUALIZADA (c)	DESPESAS EMPENHADAS Até Bimestre (d)	DESPESAS LIQUIDADAS Até Bimestre	DESPESAS PAGAS Até Bimestre (f)	INSCRITAS RP NÃO PROCESSADAS
10- TOTAL DAS DESPESAS COM RECURSOS DO FUNDEB	19.453.000,00	16.191.149,42	16.057.128,85	16.043.099,14	0,00
10.1- PROFISSIONAIS DA EDUCAÇÃO BÁSICA	18.351.932,00	14.784.107,91	14.784.107,91	14.772.713,30	0,00
10.1.1- Educação Infantil	11.830.311,00	10.214.268,51	10.214.268,51	10.207.903,42	0,00
10.1.2- Ensino Fundamental	6.466.931,00	4.505.724,66	4.505.724,66	4.500.695,14	0,00
10.1.3- Educação de Jovens e Adultos	0,00	0,00	0,00	0,00	0,00
10.1.4- Educação Especial	54.690,00	64.114,74	64.114,74	64.114,74	0,00
10.1.5- Administração Geral	0,00	0,00	0,00	0,00	0,00
10.2- OUTRAS DESPESAS	1.101.068,00	1.407.041,51	1.273.020,94	1.270.385,84	0,00
10.2.1- Educação Infantil	318.487,00	376.757,48	376.757,48	376.757,48	0,00
10.2.2- Ensino Fundamental	158.080,00	387.258,50	387.258,50	387.258,50	0,00
10.2.3- Educação de Jovens e Adultos	0,00	0,00	0,00	0,00	0,00
10.2.4- Educação Especial	624.501,00	643.025,53	509.004,96	506.369,86	0,00
10.2.5- Administração Geral	0,00	0,00	0,00	0,00	0,00
10.2.6- Transporte (Escolar)	0,00	0,00	0,00	0,00	0,00
10.2.7- Outras	0,00	0,00	0,00	0,00	0,00

INDICADORES DO FUNDEB						
DESPESAS CUSTEADAS COM RECEITAS DO FUNDEB RECEBIDAS NO EXERCÍCIO	DESPESAS EMPENHADAS Até o Bimestre (D)	DESPESAS LIQUIDADAS Até o Bimestre (E)	DESPESAS PAGAS Até o Bimestre (F)	Inscritas em RP NÃO PROCESSADAS (G)	Inscritas em RP NÃO PROCESSADAS (sem disp.de) (H)	Despesas liq./emp. em valor superior ao total das rec. recebidas (I)

MUNICÍPIO DE TRÊS DE MAIO - RS
 RELATÓRIO RESUMIDO DA EXECUÇÃO ORÇAMENTÁRIA
 DEMONSTRATIVO DAS RECEITAS E DESPESAS COM MANUTENÇÃO E DESENVOLVIMENTO DO ENSINO - MDE
 ORÇAMENTOS FISCAL E DA SEGURIDADE SOCIAL
 5º Bimestre de 2024



					caixa)(H)	no exercício (I)
11- TOTAL DAS DESPESAS CUSTEADAS COM RECURSOS DO FUNDEB RECEBIDAS NO EXERCÍCIO	15.885.748,72	15.786.104,04	15.772.074,33	0,00	0,00	0,00
11.1- Total das Despesas custeadas com FUNDEB - Impostos e Transferências de Impostos	15.678.998,60	15.579.353,92	15.565.324,21	0,00	0,00	0,00
11.2- Total das Despesas custeadas com FUNDEB - Complementação da União - VAAF	0,00	0,00	0,00	0,00	0,00	0,00
11.3- Total das Despesas custeadas com FUNDEB - Complementação da União - VAAT	0,00	0,00	0,00	0,00	0,00	0,00
11.4- Total das Despesas custeadas com FUNDEB - Complementação da União - VAAR	206.750,12	206.750,12	206.750,12	0,00	0,00	0,00
12- TOTAL DAS DESPESAS DO FUNDEB COM PROFISSIONAIS DA ED. BÁSICA	14.784.107,91	14.784.107,91	14.772.713,30	0,00	0,00	0,00
13- TOTAL DESP. CUSTEADAS COM FUNDEB - COMPLEMENTO DA UNIÃO - VAAT APLICADAS NA ED. INFANTIL	0,00	0,00	0,00	0,00	0,00	0,00
14- TOTAL DESPESAS CUSTEADAS COM FUNDEB - COMPLEMENTO DA UNIÃO - VAAT APLICADAS EM DESPESAS DE CAPITAL	0,00	0,00	0,00	0,00	0,00	0,00

INDICADORES - Art. 212-A, inciso XI e § 3º - Constituição Federal2	VALOR EXIGIDO (j)	VALOR APLICADO (k)	VALOR CONSIDERADO APÓS DEDUÇÕES (l)	% APLICADO
15- MÍNIMO DE 70% DO FUNDEB NA REMUNERAÇÃO DOS PROFISSIONAIS DA EDUCAÇÃO BÁSICA	12.315.904,41	14.784.107,91	14.784.107,91	84,03
16 - PERCENTUAL DA COMPLEMENTAÇÃO DA UNIÃO AO FUNDEB - VAAT NA ED. INFANTIL (INDICADOR IEI)	0,00	0,00	0,00	0,00
17- MÍNIMO DE 15% DA COMPLEMENTAÇÃO DA UNIÃO AO FUNDEB - VAAT EM DESPESAS DE CAPITAL	0,00	0,00	0,00	0,00

INDICADOR - ART.25, § 3º - LEI Nº 14.113, DE 2020 - (MÁXIMO DE 10% DE SUPERÁVIT)	VALOR MÁXIMO PERMITIDO (n)	VALOR NÃO APLICADO (o)	VALOR NÃO APLICADO APÓS AJUSTE (p)	VALOR NÃO APLICADO EXCEDENTE AO MÁXIMO PERMITIDO (q)	% NÃO APLICADO
18- TOTAL DA RECEITA RECEBIDA E NÃO APLICADA NO EXERCÍCIO	1.782.293,70	2.036.826,97	2.036.826,97	254.533,87	11,43

INDICADOR - ART.25, § 3º - LEI Nº 14.113, DE 2020 - (APLICAÇÃO DO SUPERÁVIT DE EXERCÍCIO ANTERIOR)	VALOR DE SUPERÁVIT PERMITIDO NO EXERCÍCIO ANTERIOR (s)	VALOR NÃO APLICADO NO EXERCÍCIO ANTERIOR (t)	VALOR DE SUPERÁVIT APLICADO ATÉ O 1º QUADRIMESTRE (u)	VALOR APLICADO APÓS O 1º QUADRIMESTRE (v)	VALOR TOTAL DE SUPERÁVIT NÃO APLICADO ATÉ O FINAL DO EXERCÍCIO (w)	VALOR DE SUPERÁVIT PERMITIDO NO EXERCÍCIO ANTERIOR NÃO APLICADO NO EXERCÍCIO ATUAL (x)
19- TOTAL DAS DESPESAS CUSTEADAS COM SUPERÁVIT DO FUNDEB	1.832.437,62	271.024,81	271.024,81	0,00	0,00	0,00
19.1- Total das Despesas custeadas com FUNDEB - Impostos e Transferências de Impostos	1.832.437,62	271.024,81	257.279,94	0,00	0,00	0,00
19.2- Total das desp. custeadas com FUNDEB - Complementação da União (VAAF + VAAT + VAAR)	0,00	0,00	13.744,87	0,00	0,00	0,00


DESPESAS COM MANUTENÇÃO E DESENVOLVIMENTO DO ENSINO - MDE - CUSTEADAS COM RECEITA DE IMPOSTOS (EXCETO FUNDEB)					
DESPESAS COM AÇÕES TÍPICAS DE MDE - RECEITAS DE IMPOSTOS - EXCETO FUNDEB (Por Subfunção)	DOTAÇÃO ATUALIZADA (c)	DESPESAS EMPENHADAS Até Bimestre (d)	DESPESAS LIQUIDADAS Até Bimestre	DESPESAS PAGAS Até Bimestre (f)	INSCRITAS RP NÃO PROCESSADOS
20-TOTAL DAS DESPESAS COM AÇÕES TÍPICAS DE MDE CUSTEADAS COM RECEITAS DE IMPOSTOS	11.353.362,00	10.796.510,02	9.448.343,75	9.439.130,73	0,00
20.1- Educação Infantil	3.184.945,00	1.989.771,63	1.636.693,51	1.632.082,71	0,00
20.2- Ensino Fundamental	6.561.900,00	7.764.318,08	6.831.809,17	6.828.792,39	0,00
20.3- Educação de Jovens e Adultos	0,00	0,00	0,00	0,00	0,00
20.4- Educação Especial	0,00	0,00	0,00	0,00	0,00
20.5- Administração Geral	1.598.025,00	1.042.420,31	979.841,07	978.255,63	0,00
20.6- Transporte (Escolar)	0,00	0,00	0,00	0,00	0,00
20.7- Outras	8.492,00	0,00	0,00	0,00	0,00

DESPESAS COM AÇÕES TÍPICAS DE MDE - RECEITAS DE IMPOSTOS E RECURSOS DO FUNDEB					
DESPESAS COM AÇÕES TÍPICAS DE MDE - RECEITAS DE IMPOSTOS E RECURSOS DO FUNDEB	DOTAÇÃO ATUALIZADA (c)	DESPESAS EMPENHADAS Até Bimestre (d)	DESPESAS LIQUIDADAS Até Bimestre	DESPESAS PAGAS Até Bimestre (f)	INSCRITAS RP NÃO PROCESSADOS
21- TOTAL DAS DESP. COM AÇÕES TÍPICAS DE MDE CUSTEADAS COM REC. DE IMPOSTOS E FUNDEB	28.520.654,00	25.238.098,86	23.952.511,83	23.933.489,64	1.285.587,03
21.1- EDUCAÇÃO INFANTIL	15.333.743,00	12.580.797,62	12.227.719,50	12.216.743,61	353.078,12
21.1.1- Creche	0,00	0,00	0,00	0,00	0,00
21.1.2- Pré-escola	0,00	0,00	0,00	0,00	0,00
21.2- ENSINO FUNDAMENTAL	13.186.911,00	12.657.301,24	11.724.792,33	11.716.746,03	932.508,91

APURAÇÃO DAS DESPESAS PARA FINS DE LIMITE MÍNIMO CONSTITUCIONAL		VALOR
22- TOTAL DAS DESPESAS DE MDE CUSTEADAS COM RECURSOS DE IMPOSTOS = L20(d ou e)		9.448.343,75
23- TOTAL DAS RECEITAS TRANSFERIDAS AO FUNDEB = (L4)		11.411.520,17
24- (-) RECEITAS DO FUNDEB NÃO UTILIZADAS NO EXERCÍCIO, EM VALOR SUPERIOR A 10% = L18(q)		254.533,87
25- (-) SUPERÁVIT PERMITIDO NO EXERCÍCIO IMEDIATAMENTE ANTERIOR NÃO APLICADO NO EXERCÍCIO ATUAL = L19.(i)(x)		0,00
26- (-) RESTOS A PAGAR NÃO PROCESSADOS INSCRITOS NO EXERCÍCIO SEM DISPONIBILIDADE FINANCEIRA DE RECURSOS DE IMPOSTOS4		0,00
27- (-) CANCELAMENTO, NO EXERCÍCIO, DE RP INSCRITOS COM DISP. FINANCEIRA DE RECURSOS DE IMP. VINC. AO ENSINO = (L30.1(af) + L30.2(af))		11.709,04
28- TOTAL DAS DESPESAS PARA FINS DE LIMITE (22 + 23 - 24 - 25 - 26 - 27)		20.593.621,01

APURAÇÃO DO LIMITE MÍNIMO CONSTITUCIONAL					
29- APLICAÇÃO EM MDE SOBRE A RECEITA RESULTANTE DE IMPOSTOS	VALOR EXIGIDO (z)	VALOR APLICADO (aa)	% APLICADO (ab)		
	19.933.441,67	20.593.621,01	25,83		
RESTOS A PAGAR INSCRITOS EM EXERCÍCIOS ANTERIORES DE DESPESAS CONSIDERADAS PARA CUMPRIMENTO DO LIMITEB	SALDO INICIAL (ac)	RP LIQUIDADOS (ad)	RP PAGOS (AE)	RP CANCELADOS (af)	SALDO FINAL (ag)=(ac)-(ae)-(af)
30- RESTOS A PAGAR DE DESPESAS COM MDE	428.351,33	271.932,55	393.161,71	11.709,04	23.480,58
30.1 - Executadas com Recursos de Impostos e Transferências de Impostos	405.524,49	269.527,96	370.334,93	11.708,98	23.480,58

MUNICÍPIO DE TRÊS DE MAIO - RS
 RELATÓRIO RESUMIDO DA EXECUÇÃO ORÇAMENTÁRIA
 DEMONSTRATIVO DAS RECEITAS E DESPESAS COM MANUTENÇÃO E DESENVOLVIMENTO DO ENSINO - MDE
 ORÇAMENTOS FISCAL E DA SEGURIDADE SOCIAL
 5º Bimestre de 2024



30.2 - Executadas com Recursos do FUNDEB - Impostos	22.826,84	2.404,59	22.826,78	0,06	0,00
30.3 - Executadas com Recursos do FUNDEB - Complementação da União (VAAT + VAAF + VAAR)	0,00	0,00	0,00	0,00	0,00

OUTRAS INFORMAÇÕES PARA CONTROLE

RECEITAS ADICIONAIS PARA FINANCIAMENTO DO ENSINO	PREVISÃO ATUALIZADA (a)	RECEITAS REALIZADAS Até o Bimestre (b)
31- TOTAL DAS RECEITAS ADICIONAIS PARA FINANCIAMENTO DO ENSINO	6.409.022,00	2.760.449,93
31.1- RECEITA DE TRANSFERÊNCIAS DO FNDE (INCLUINDO RENDIMENTOS DE APLICAÇÃO FINANCEIRA)	5.567.622,00	2.087.838,82
31.1.1- Salário-Educação	1.643.000,00	1.154.823,80
31.1.2- PDDE	4.511,00	2.270,36
31.1.3- PNAE	435.292,00	444.648,92
31.1.4 - PNATE	78.819,00	65.668,38
31.1.5- Outras Transferências do FNDE	3.406.000,00	420.427,36
31.2- RECEITA DE TRANSFERÊNCIAS DE CONVÊNIOS	0,00	0,00
31.3- RECEITA DE ROYALTIES DESTINADOS À EDUCAÇÃO	0,00	0,00
31.4- RECEITA DE OPERAÇÕES DE CRÉDITO VINCULADAS À EDUCAÇÃO	0,00	0,00
31.5- OUTRAS RECEITAS PARA FINANCIAMENTO DO ENSINO	841.400,00	672.611,11

OUTRAS DESPESAS COM EDUCAÇÃO (Por Subfunção)

	DOTAÇÃO ATUALIZADA (c)	DESPESAS EMPENHADAS Até Bimestre (d)	DESPESAS LIQUIDADAS Até Bimestre	DESPESAS PAGAS Até Bimestre (f)	INSCRITAS RP NÃO PROCESSADOS
32- TOTAL DAS OUTRAS DESPESAS COM EDUCAÇÃO	12.439.125,00	8.667.973,37	6.992.225,27	6.865.810,24	0,00
32.1- EDUCAÇÃO INFANTIL	5.342.179,00	2.199.114,15	2.015.544,32	1.950.866,52	0,00
32.2- ENSINO FUNDAMENTAL	3.563.380,00	3.180.254,42	2.597.644,76	2.545.364,27	0,00
32.3- ENSINO MÉDIO	613.474,00	638.951,19	489.999,21	489.999,21	0,00
32.4- ENSINO SUPERIOR	344.582,00	256.701,08	238.347,37	232.091,12	0,00
32.5- ENSINO PROFISSIONAL	0,00	0,00	0,00	0,00	0,00
32.6- EDUCAÇÃO DE JOVENS E ADULTOS	2.500,00	0,00	0,00	0,00	0,00
32.7- EDUCAÇÃO ESPECIAL	0,00	0,00	0,00	0,00	0,00
32.8- OUTRAS	2.573.010,00	2.392.952,53	1.650.689,61	1.647.489,12	0,00

TOTAL GERAL DAS DESPESAS COM EDUCAÇÃO

	DOTAÇÃO ATUALIZADA (c)	DESPESAS EMPENHADAS Até Bimestre (d)	DESPESAS LIQUIDADAS Até Bimestre	DESPESAS PAGAS Até Bimestre (f)	INSCRITAS RP NÃO PROCESSADOS
33- TOTAL GERAL DAS DESPESAS COM EDUCAÇÃO (10 + 20 + 32)	43.245.487,00	35.655.632,81	32.497.697,87	32.348.040,11	0,00
33.1- Despesas Correntes	40.364.517,00	34.715.525,82	31.928.066,14	31.778.408,38	0,00
33.1.1- Pessoal Ativo	26.045.714,00	20.874.084,62	20.874.084,62	20.862.336,37	0,00
33.1.2- Pessoal Inativo	0,00	0,00	0,00	0,00	0,00
33.1.3- Transf. à instituições comunitárias, confessionais/filantropicas sem fins lucrativos	475.000,00	525.000,00	437.000,00	437.000,00	0,00
33.1.4- Outras Despesas Correntes	13.843.803,00	13.316.441,20	10.616.981,52	10.479.072,01	0,00
33.2- Despesas de Capital	2.880.970,00	940.106,99	569.631,73	569.631,73	0,00
33.2.1- Transf. à instituições comunitárias, confessionais/filantropicas sem fins lucrativos	0,00	0,00	0,00	0,00	0,00
33.2.2- Outras Despesas de Capital	2.880.970,00	940.106,99	569.631,73	569.631,73	0,00

CONTROLE DA DISPONIBILIDADE FINANCEIRA E CONCILIAÇÃO BANCÁRIA

	FUNDEB (a)	SALÁRIO EDUCAÇÃO (a1)
34- DISPONIBILIDADE FINANCEIRA EM 31 DE DEZEMBRO DE		
35- (+) INGRESSO DE RECURSOS ATÉ O BIMESTRE (orçamentário)	294.248,20	1.022.319,72
36- (-) PAGAMENTOS EFETUADOS ATÉ O BIMESTRE (orçamentário e restos a pagar)	17.822.931,01	1.154.823,80
37- (=) DISPONIBILIDADE FINANCEIRA ATÉ O BIMESTRE	16.065.925,92	1.257.422,52
38- (+) AJUSTES POSITIVOS (RETENÇÕES E OUTROS VALORES EXTRAORÇAMENTÁRIOS)	2.051.253,29	919.721,00
39- (-) AJUSTES NEGATIVOS (OUTROS VALORES EXTRAORÇAMENTÁRIOS)	0,00	0,00
40- (=) SALDO FINANCEIRO CONCILIADO (Saldo Bancário)	2.051.253,29	919.721,00

FONTE: Sistema Gesplan Web, Unidade Responsável: Contabilidade, em 22/05/2024, 14:17:43

Marcos Vinicius Benedetti Corso
 Prefeito Municipal

Márcia Bittencourt Krugel
 Secretária da Fazenda

Silmar do Amaral dos Santos
 Responsável Controle Interno