



PUBLICADO NO QUADRO MURAL  
EM 29/05/24  
Mônica B. de A. Ki

**RIO GRANDE DO SUL**  
**PREFEITURA MUNICIPAL DE TRÊS DE MAIO**  
**RELATÓRIO RESUMIDO DA EXECUÇÃO ORÇAMENTÁRIA**  
**BALANÇO ORÇAMENTÁRIO**  
**ORÇAMENTOS FISCAL E DA SEGURIDADE SOCIAL**  
**2º Bimestre/2024**

RREO – ANEXO 1 (LRF, Art. 52, inciso I, alíneas “a” do inciso II e § 1º)

R\$ 1,00

RECEITAS	PREVISÃO INICIAL	PREVISÃO ATUALIZADA (a)	RECEITAS REALIZADAS				SALDO (a-c)
			No Bimestre (b)	% (b/a)	Até o Bimestre (c)	% (c/a)	
RECEITAS (EXCETO INTRA-ORÇAMENTÁRIAS) (I)	155042.575,00	155042.575,00	25.522.297,62	16,46	49.666.563,60	32,03	105376.011,40
RECEITAS CORRENTES	136962.447,00	136962.447,00	24.997.772,93	18,25	48.775.637,70	35,61	88.186.809,30
IMPOSTOS, TAXAS E CONTRIBUIÇÕES DE ME	27.958.195,48	27.958.195,48	7.317.661,46	26,17	11.362.051,77	40,64	16.596.143,71
IMPOSTOS	24.500.120,98	24.500.120,98	5.933.836,21	24,22	9.530.511,63	38,90	14.969.609,35
TAXAS	3.458.074,50	3.458.074,50	1.478.173,98	42,75	1.955.223,00	56,54	1.502.851,50
CONTRIBUIÇÃO DE MELHORIA	0,00	0,00	0,00	0,00	0,00	0,00	0,00
CONTRIBUIÇÕES	6.040.728,00	6.040.728,00	915.373,67	15,15	1.737.043,52	28,76	4.303.684,48
CONTRIBUIÇÕES SOCIAIS	5.131.848,00	5.131.848,00	747.431,57	14,56	1.486.255,87	28,96	3.645.592,13
CONTRIBUIÇÕES ECONÔMICAS	0,00	0,00	0,00	0,00	0,00	0,00	0,00
CONTRIBUIÇÃO PARA O CUSTEIO DO SERV	908.880,00	908.880,00	167.942,10	18,48	250.787,65	27,59	658.092,35
RECEITA PATRIMONIAL	11.518.665,33	11.518.665,33	1.352.330,66	11,74	3.235.239,54	28,09	8.283.425,79
EXPLORAÇÃO DO PATRIMÔNIO IMOBILIÁRIO	1.467,40	1.467,40	200,00	13,63	400,00	27,26	1.067,40
VALORES MOBILIÁRIOS	11.517.197,93	11.517.197,93	1.524.727,70	13,24	3.409.576,96	29,60	8.107.620,97
DELEGAÇÃO DE SERVIÇOS PÚBLICOS MED	0,00	0,00	0,00	0,00	0,00	0,00	0,00
CESSÃO DE DIREITOS	0,00	0,00	0,00	0,00	0,00	0,00	0,00
DEMAIS RECEITAS PATRIMONIAIS	0,00	0,00	0,00	0,00	0,00	0,00	0,00
RECEITA AGROPECUÁRIA	0,00	0,00	0,00	0,00	0,00	0,00	0,00
RECEITA AGROPECUÁRIA	0,00	0,00	0,00	0,00	0,00	0,00	0,00
RECEITA INDUSTRIAL	0,00	0,00	0,00	0,00	0,00	0,00	0,00
RECEITA INDUSTRIAL	0,00	0,00	0,00	0,00	0,00	0,00	0,00
RECEITA DE SERVIÇOS	318.482,16	318.482,16	60.758,98	19,08	107.723,63	33,82	210.758,53
SERVIÇOS ADMINISTRATIVOS E COMERCIA	0,00	0,00	0,00	0,00	0,00	0,00	0,00
SERVIÇOS E ATIVIDADES REFERENTES À N	46.338,00	46.338,00	9.999,00	21,58	19.083,00	41,18	27.255,00
SERVIÇOS E ATIVIDADES REFERENTES À S	0,00	0,00	0,00	0,00	0,00	0,00	0,00
SERVIÇOS E ATIVIDADES FINANCEIRAS	0,00	0,00	0,00	0,00	0,00	0,00	0,00
OUTROS SERVIÇOS	272.144,16	272.144,16	50.759,98	18,65	88.640,63	32,57	183.503,53
TRANSFERÊNCIAS CORRENTES	90.394.603,00	90.394.603,00	15.175.361,84	16,79	32.050.344,08	35,46	58.344.258,92
TRANSFERÊNCIAS DA UNIÃO E DE SUAS EN	42.308.372,60	42.308.372,60	6.334.179,09	14,97	13.674.487,36	32,32	28.633.885,24
TRANSFERÊNCIAS DOS ESTADOS E DO DIS	27.946.230,40	27.946.230,40	5.299.279,33	18,96	10.840.376,78	38,79	17.105.853,62
TRANSFERÊNCIAS DOS MUNICÍPIOS E DE S	0,00	0,00	0,00	0,00	0,00	0,00	0,00
TRANSFERÊNCIAS DE INSTITUIÇÕES PRIVA	650.000,00	650.000,00	1.000,00	0,15	18.000,00	2,77	632.000,00
TRANSFERÊNCIAS DE OUTRAS INSTITUIÇÕ	19.230.000,00	19.230.000,00	3.540.903,42	18,41	7.517.479,94	39,09	11.712.520,06
TRANSFERÊNCIAS DO EXTERIOR	0,00	0,00	0,00	0,00	0,00	0,00	0,00
DEMAIS TRANSFERÊNCIAS CORRENTES	260.000,00	260.000,00	0,00	0,00	0,00	0,00	260.000,00
OUTRAS RECEITAS CORRENTES	731.773,03	731.773,03	176.286,32	24,09	283.235,16	38,71	448.537,87
MULTAS ADMINISTRATIVAS, CONTRATUAIS	49.392,00	49.392,00	6.397,60	12,95	47.158,50	95,48	2.233,50
INDENIZAÇÕES, RESTITUIÇÕES E RESSARC	77.942,47	77.942,47	5.679,89	7,29	20.406,24	26,18	57.536,23
BENS, DIREITOS E VALORES INCORPORAD	0,00	0,00	0,00	0,00	0,00	0,00	0,00
MULTAS E JUROS DE MORA DAS RECEITAS	6.009,56	6.009,56	1.283,57	21,36	1.850,94	30,80	4.158,62
DEMAIS RECEITAS CORRENTES	598.429,00	598.429,00	163.003,13	27,24	213.937,45	35,75	384.491,55
RECEITAS DE CAPITAL	18.080.128,00	18.080.128,00	524.524,69	2,90	890.925,90	4,93	17.189.202,10
OPERAÇÕES DE CRÉDITO	13.200.000,00	13.200.000,00	0,00	0,00	0,00	0,00	13.200.000,00
OPERAÇÕES DE CRÉDITO - MERCADO INTE	13.200.000,00	13.200.000,00	0,00	0,00	0,00	0,00	13.200.000,00
OPERAÇÕES DE CRÉDITO - MERCADO EXT	0,00	0,00	0,00	0,00	0,00	0,00	0,00
ALIENAÇÃO DE BENS	601.900,00	601.900,00	46.555,91	7,73	112.733,67	18,73	489.166,33

Cosias Correa  
Vice Prefeito Municipal

Márcia Bittencourt Krügel  
Secretária da Fazenda

Silmar do Amaral dos Santos  
Contador CRC/RS 092229/O-0  
Coord. da Und. Central do Controle Interno





**RIO GRANDE DO SUL**  
**PREFEITURA MUNICIPAL DE TRÊS DE MAIO**  
**RELATÓRIO RESUMIDO DA EXECUÇÃO ORÇAMENTÁRIA**  
**BALANÇO ORÇAMENTÁRIO**  
**ORÇAMENTOS FISCAL E DA SEGURIDADE SOCIAL**  
**2º Bimestre/2024**

RREO – ANEXO 1 (LRF, Art. 52, inciso I, alíneas “a” do inciso II e § 1º)

R\$ 1,00

RECEITAS	PREVISÃO INICIAL	PREVISÃO ATUALIZADA (a)	RECEITAS REALIZADAS				SALDO (a-c)
			No Bimestre (b)	% (b/a)	Até o Bimestre (c)	% (c/a)	
ALIENAÇÃO DE BENS MÓVEIS	300.000,00	300.000,00	0,00	0,00	0,00	0,00	300.000,00
ALIENAÇÃO DE BENS IMÓVEIS	301.900,00	301.900,00	46.555,91	15,42	112.733,67	37,34	189.166,33
ALIENAÇÃO DE BENS INTANGÍVEIS	0,00	0,00	0,00	0,00	0,00	0,00	0,00
AMORTIZAÇÃO DE EMPRÉSTIMOS	5.150,00	5.150,00	256,78	4,99	480,23	9,32	4.669,77
AMORTIZAÇÃO DE EMPRÉSTIMOS	5.150,00	5.150,00	256,78	4,99	480,23	9,32	4.669,77
TRANSFERÊNCIAS DE CAPITAL	4.273.078,00	4.273.078,00	477.712,00	11,18	777.712,00	18,20	3.495.366,00
TRANSFERÊNCIAS DA UNIÃO E DE SUAS EN	2.791.000,00	2.791.000,00	477.712,00	17,12	477.712,00	17,12	2.313.288,00
TRANSFERÊNCIAS DOS ESTADOS E DO DIS	1.482.078,00	1.482.078,00	0,00	0,00	300.000,00	20,24	1.182.078,00
TRANSFERÊNCIAS DOS MUNICÍPIOS E DE S	0,00	0,00	0,00	0,00	0,00	0,00	0,00
TRANSFERÊNCIAS DE INSTITUIÇÕES PRIVA	0,00	0,00	0,00	0,00	0,00	0,00	0,00
TRANSFERÊNCIAS DE OUTRAS INSTITUIÇÕ	0,00	0,00	0,00	0,00	0,00	0,00	0,00
TRANSFERÊNCIAS DO EXTERIOR	0,00	0,00	0,00	0,00	0,00	0,00	0,00
DEMAIS TRANSFERÊNCIAS DE CAPITAL	0,00	0,00	0,00	0,00	0,00	0,00	0,00
OUTRAS RECEITAS DE CAPITAL	0,00	0,00	0,00	0,00	0,00	0,00	0,00
INTEGRALIZAÇÃO DE CAPITAL SOCIAL	0,00	0,00	0,00	0,00	0,00	0,00	0,00
REMUNERAÇÃO DAS DISPONIBILIDADES DC	0,00	0,00	0,00	0,00	0,00	0,00	0,00
RESGATE DE TÍTULOS DO TESOURO	0,00	0,00	0,00	0,00	0,00	0,00	0,00
DEMAIS RECEITAS DE CAPITAL	0,00	0,00	0,00	0,00	0,00	0,00	0,00
RECEITAS (INTRA-ORÇAMENTÁRIAS) (II)	13.537.425,00	13.537.425,00	2.189.275,43	16,17	4.368.639,70	32,27	9.168.785,30
SUBTOTAL DAS RECEITAS (III) = (I + II)	168580.000,00	168580.000,00	27.711.573,05	16,44	54.035.203,30	32,05	114.544.796,70
OPERAÇÕES DE CRÉDITO-REFINANCIAMENTOS(IV)	0,00	0,00	0,00	0,00	0,00	0,00	0,00
Operações de Crédito Internas	0,00	0,00	0,00	0,00	0,00	0,00	0,00
Mobiliária	0,00	0,00	0,00	0,00	0,00	0,00	0,00
Contratual	0,00	0,00	0,00	0,00	0,00	0,00	0,00
Operações de Crédito Externas	0,00	0,00	0,00	0,00	0,00	0,00	0,00
Mobiliária	0,00	0,00	0,00	0,00	0,00	0,00	0,00
Contratual	0,00	0,00	0,00	0,00	0,00	0,00	0,00
TOTAL DAS RECEITAS (V) = (III + IV)	168580.000,00	168580.000,00	27.711.573,05	16,44	54.035.203,30	32,05	114544.796,70
DEFICIT (VI)	-	-	-	-	-	-	-
TOTAL COM DÉFICIT (VII) = (V + VI)	168580.000,00	168580.000,00	27.711.573,05	16,44	54.035.203,30	32,05	114544.796,70
SALDOS DE EXERCÍCIOS ANTERIORES	-	-	-	-	24.110.054,44	-	-
Recursos Arrecadados em Exerc. Ant. - RPPS	-	-	-	-	-	-	-
Superávit Financeiro	-	-	-	-	24.110.054,44	-	-

RECEITAS INTRA-ORÇAMENTÁRIAS	PREVISÃO INICIAL	PREVISÃO ATUALIZADA (a)	RECEITAS REALIZADAS				SALDO A REALIZAR (a-c)
			No Bimestre (b)	% (b/a)	Até o Bimestre (c)	% (c/a)	
RECEITAS CORRENTES INTRAORÇAMENTÁRIAS	13.537.425,00	13.537.425,00	2.189.275,43	16,17	4.368.639,70	32,27	9.168.785,30
CONTRIBUIÇÕES	5.172.003,00	5.172.003,00	795.038,43	15,37	1.580.165,70	30,55	3.591.837,30
CONTRIBUIÇÕES SOCIAIS	5.172.003,00	5.172.003,00	795.038,43	15,37	1.580.165,70	30,55	3.591.837,30
OUTRAS RECEITAS CORRENTES	8.365.422,00	8.365.422,00	1.394.237,00	16,67	2.788.474,00	33,33	5.576.948,00
DEMAIS RECEITAS CORRENTES	8.365.422,00	8.365.422,00	1.394.237,00	16,67	2.788.474,00	33,33	5.576.948,00
TOTAL	13.537.425,00	13.537.425,00	2.189.275,43	16,17	4.368.639,70	32,27	9.168.785,30

Fonte: Setor de Contabilidade

Nota: Este demonstrativo compõe o Balanço Orçamentário.

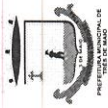
Página 2

Josias Correa  
Vice Prefeito Municipal

Márcia Bittencourt Krugel  
Secretária da Fazenda

Silmar do Amaral dos Santos  
Contador CRC/RS 092229/O-0  
Coord. da Und. Central do Controle Interno





**RIO GRANDE DO SUL**  
**PREFEITURA MUNICIPAL DE TRÊS DE MAIO**  
**RELATÓRIO RESUMIDO DA EXECUÇÃO ORÇAMENTÁRIA**  
**BALANÇO ORÇAMENTÁRIO**  
**ORÇAMENTOS FISCAL E DA SEGURIDADE SOCIAL**  
**2º Bimestre/2024**

RREO - Anexo 1 (LRF, Art. 52, inciso I, alínea "b" do inciso II e §1º)

R\$ 1,00

DESPESAS	DOTAÇÃO INICIAL (d)		DOTAÇÃO ATUALIZADA (e)		DESPESAS EMPENHADAS		SALDO (g) = (e - f)		DESPESAS LIQUIDADAS		SALDO (i) = (e-h)		DESPESAS PAGAS ATÉ O BIMESTRE (j)	
	DOTAÇÃO INICIAL (d)	DOTAÇÃO ATUALIZADA (e)	No Bimestre	Até o Bimestre (f)	No Bimestre	Até o Bimestre (f)	No Bimestre	Até o Bimestre (h)	No Bimestre	Até o Bimestre (j)	No Bimestre	Até o Bimestre (h)	No Bimestre	Até o Bimestre (j)
Despesas (Exceto Intra) (VIII)	150634.574,00	175169.234,60	23.266.387,60	78.336.885,59	23.266.387,60	78.336.885,59	96.832.349,01	43.041.332,71	22.595.388,60	43.041.332,71	132127.901,89	42.218.441,86	22.595.388,60	42.218.441,86
DESPESAS CORRENTES	128303.991,00	138757.395,39	17.316.949,06	59.616.7741,08	17.316.949,06	59.616.7741,08	79.140.654,31	36.754.383,45	20.404.889,92	36.754.383,45	102003.011,94	35.933.941,60	20.404.889,92	35.933.941,60
PESSOAL E ENCARGOS SOCIAIS	75.783.100,00	76.703.263,39	11.205.510,31	22.278.383,52	11.205.510,31	22.278.383,52	54.424.869,87	22.226.111,74	11.217.770,75	22.226.111,74	54.477.141,65	22.139.625,16	11.217.770,75	22.139.625,16
JUROS E ENCARGOS DA DÍVIDA	3.055.000,00	3.751.300,00	0,00	3.751.290,74	0,00	3.751.290,74	9,26	1.105.030,20	483.741,38	1.105.030,20	2.646.269,80	1.105.030,20	483.741,38	1.105.030,20
OUTRAS DESPESAS CORRENTES	49.465.891,00	58.302.842,00	6.111.438,75	33.587.066,82	6.111.438,75	33.587.066,82	24.715.775,18	13.423.241,51	8.703.377,79	13.423.241,51	44.879.600,49	12.689.286,24	8.703.377,79	12.689.286,24
DESPESAS DE CAPITAL	21.551.149,00	35.632.405,21	5.949.438,54	18.720.144,51	5.949.438,54	18.720.144,51	16.912.260,70	6.286.949,26	2.190.478,68	6.286.949,26	29.345.455,95	6.284.500,26	2.190.478,68	6.284.500,26
INVESTIMENTOS	19.128.592,00	31.532.975,34	5.949.438,54	14.852.366,03	5.949.438,54	14.852.366,03	16.680.609,31	3.252.504,12	2.190.478,68	3.252.504,12	28.280.471,22	3.250.055,12	2.190.478,68	3.250.055,12
INVERSOES FINANCEIRAS	90.000,00	90.000,00	0,00	0,00	0,00	0,00	90.000,00	0,00	0,00	0,00	90.000,00	0,00	0,00	0,00
AMORTIZACAO DA DÍVIDA	2.332.557,00	4.009.429,87	0,00	3.867.778,48	0,00	3.867.778,48	141.651,39	3.034.445,14	0,00	3.034.445,14	974.984,73	3.034.445,14	0,00	3.034.445,14
RESERVA DE CONTINGÊNCIA	779.434,00	779.434,00	0,00	0,00	0,00	0,00	779.434,00	0,00	0,00	0,00	779.434,00	0,00	0,00	0,00
Despesas (INTRA-ORÇ.) (IX)	13.537.426,00	13.537.126,00	795.038,43	9.945.587,72	795.038,43	9.945.587,72	3.591.538,28	4.368.639,70	2.189.275,43	4.368.639,70	9.168.486,30	4.368.639,70	2.189.275,43	4.368.639,70
SUBTOTAL DESPESAS(X)=(VIII + IX)	164172.000,00	188706.360,60	24.061.426,03	88.282.473,31	24.061.426,03	88.282.473,31	100423.887,29	47.409.972,41	24.784.644,03	47.409.972,41	141296.388,19	46.587.081,56	24.784.644,03	46.587.081,56
AMORTIZAÇÃO DA DÍVIDA / REFINANCIAMENTO (XI)	0,00	0,00	0,00	0,00	0,00	0,00	0,00	0,00	0,00	0,00	0,00	0,00	0,00	0,00
Amortização da Dívida Interna	0,00	0,00	0,00	0,00	0,00	0,00	0,00	0,00	0,00	0,00	0,00	0,00	0,00	0,00
Dívida Mobiliária	0,00	0,00	0,00	0,00	0,00	0,00	0,00	0,00	0,00	0,00	0,00	0,00	0,00	0,00
Outras Dívidas	0,00	0,00	0,00	0,00	0,00	0,00	0,00	0,00	0,00	0,00	0,00	0,00	0,00	0,00
Amortização da Dívida Externa	0,00	0,00	0,00	0,00	0,00	0,00	0,00	0,00	0,00	0,00	0,00	0,00	0,00	0,00
Dívida Mobiliária	0,00	0,00	0,00	0,00	0,00	0,00	0,00	0,00	0,00	0,00	0,00	0,00	0,00	0,00
Outras Dívidas	0,00	0,00	0,00	0,00	0,00	0,00	0,00	0,00	0,00	0,00	0,00	0,00	0,00	0,00
TOTAL DAS DESPESAS (XII) = (X + XI)	164172.000,00	188706.360,60	24.061.426,03	88.282.473,31	24.061.426,03	88.282.473,31	100423.887,29	47.409.972,41	24.784.644,03	47.409.972,41	141296.388,19	46.587.081,56	24.784.644,03	46.587.081,56
SUPERÁVIT (XIII)	-	-	-	-	-	-	-	6.625.230,89	-	-	-	7.448.121,74	-	7.448.121,74
TOTAL COM SUPERÁVIT (XIV) = (XII + XIII)	164172.000,00	188706.360,60	24.061.426,03	88.282.473,31	24.061.426,03	88.282.473,31	100423.887,29	54.035.203,30	24.784.644,03	54.035.203,30	134671.157,30	54.035.203,30	24.784.644,03	54.035.203,30
RESERVA DO RPPS	4.408.000,00	4.408.000,00	0,00	0,00	0,00	0,00	4.408.000,00	0,00	0,00	0,00	4.408.000,00	0,00	0,00	0,00
DESPESAS INTRA-ORÇAMENTÁRIAS	DOTAÇÃO INICIAL (d)	DOTAÇÃO ATUALIZADA (e)	DESPESAS EMPENHADAS	DESPESAS LIQUIDADAS	SALDO (g) = (e - f)	SALDO (i) = (e-h)	SALDO (j) = (e-f)	SALDO (k) = (e-h)	SALDO (l) = (e-h)	SALDO (m) = (e-h)	SALDO (n) = (e-h)	SALDO (o) = (e-h)	SALDO (p) = (e-h)	SALDO (q) = (e-h)

PUBLICADO NO QUADRO MURAL  
EM 29/05/24  
Monyse B. bewiski

Márcia Britencourt Krugel  
Secretária da Fazenda

Silmar do Amaral dos Santos  
Responsável Controle

Silmar do Amaral dos Santos  
Contador CRC/RS 092229/O-0  
Central de Controle Interno

Josias Correa  
Vice-prefeito no exercício do cargo de prefeito municipal



**RIO GRANDE DO SUL**  
**PREFEITURA MUNICIPAL DE TRÊS DE MAIO**  
**RELATÓRIO RESUMIDO DA EXECUÇÃO ORÇAMENTÁRIA**  
**BALANÇO ORÇAMENTÁRIO**  
**ORÇAMENTOS FISCAL E DA SEGURIDADE SOCIAL**  
**2º Bimestre/2024**

RREO - Anexo 1 (LRF, Art. 52, inciso I, alínea "b" do inciso II e §1º)

R\$ 1,00

DESPESAS	DOTAÇÃO		DOTAÇÃO ATUALIZADA (e)	DESPESAS EMPENHADAS		SALDO (g) = (e - f)	DESPESAS LIQUIDADAS		SALDO (i) = (e-h)	DESPESAS PAGAS ATÉ O BIMESTRE (j)
	INICIAL (d)			No Bimestre	Até o Bimestre (f)		No Bimestre	Até o Bimestre (h)		
DESPESAS CORRENTES	13.537.426,00		13.537.126,00	795.038,43	9.945.587,72	3.591.538,28	2.189.275,43	4.368.639,70	9.168.486,30	4.368.639,70
PESSOAL E ENCARGOS SOCIAIS	5.172.003,00		5.171.703,00	795.038,43	1.580.165,70	3.591.537,30	795.038,43	1.580.165,70	3.591.537,30	1.580.165,70
OUTRAS DESPESAS CORRENTES	8.365.423,00		8.365.423,00	0,00	8.365.422,02	0,98	1.394.237,00	2.788.474,00	5.576.949,00	2.788.474,00
<b>TOTAL</b>	<b>13.537.426,00</b>		<b>13.537.126,00</b>	<b>795.038,43</b>	<b>9.945.587,72</b>	<b>3.591.538,28</b>	<b>2.189.275,43</b>	<b>4.368.639,70</b>	<b>9.168.486,30</b>	<b>4.368.639,70</b>

Fonte: Setor de Contabilidade

Nota: Este demonstrativo compõe o Balanço Orçamentário.

Página 2

Josias Correa  
Vice-prefeito no exercício do cargo  
de prefeito municipal

Márcia Bittencourt Krugel  
Secretária da Fazenda

Siomar do Amaral dos Santos  
Responsável Controle  
Contador CRCRS 092229/O-0  
Central de Controle Interno

PUBLICADO NO QUADRO MURAL  
EM 29/05/24  
Mônica B. Bellski





**RIO GRANDE DO SUL**  
**PREFEITURA MUNICIPAL DE TRÊS DE MAIO**  
**RELATÓRIO RESUMIDO DA EXECUÇÃO ORÇAMENTÁRIA**  
**DEMONSTRATIVO DA EXECUÇÃO DAS DESPESAS POR FUNÇÃO/SUBFUNÇÃO**  
**ORÇAMENTOS FISCAL E DA SEGURIDADE SOCIAL**  
**2º Bimestre/2024**

RREO – Anexo 2 (LRF, Art. 52, inciso II, alínea “c”)

R\$ 1,00

FUNÇÃO/SUBFUNÇÃO	DOTAÇÃO		DOTAÇÃO ATUALIZ. (a)	DESPESAS EMPENHADAS			SALDO (c)=(a-b)	DESPESAS LIQUIDADAS			SALDO (e)=(a-d)	
	INICIAL	ATUALIZ.		No Bimestre	Até o Bimestre (b)	% (b/total b)		No Bimestre	Até o Bimestre (d)	% (d/total d)		
DESPESAS (EXCETO INTRA-ORÇAM.) (I)	150634.574,00	175169.234,60	175169.234,60	78.336.885,59	88,73	23.266.387,60	78.336.885,59	96.832.349,01	22.595.368,60	43.041.332,71	90,79	132127.901,89
LEGISLATIVA	4.065.000,00	3.922.520,00	3.922.520,00	964.165,63	1,09	455.849,57	964.165,63	2.968.354,37	439.324,22	865.433,12	1,83	3.057.086,88
ACAO LEGISLATIVA	4.065.000,00	3.922.520,00	3.922.520,00	964.165,63	1,09	455.849,57	964.165,63	2.968.354,37	439.324,22	865.433,12	1,83	3.057.086,88
ADMINISTRACAO	7.366.595,00	7.725.695,00	7.725.695,00	3.208.573,27	3,63	975.757,06	3.208.573,27	4.517.121,73	1.175.427,66	2.133.076,43	4,50	5.592.618,57
PLANEJAMENTO E ORCAMENTO	4.500,00	4.500,00	4.500,00	0,00	0,00	0,00	0,00	4.500,00	0,00	0,00	0,00	4.500,00
ADMINISTRACAO GERAL	3.683.831,00	3.778.631,00	3.778.631,00	1.576.511,55	1,79	446.906,51	1.576.511,55	2.202.119,45	593.396,63	1.041.955,64	2,20	2.736.675,36
ADMINISTRACAO FINANCEIRA	1.618.868,00	1.776.368,00	1.776.368,00	723.610,87	0,82	212.370,74	723.610,87	1.052.757,13	271.844,04	514.088,95	1,08	1.262.279,05
CONTROLE INTERNO	160.362,00	159.362,00	159.362,00	54.825,03	0,06	23.695,58	54.825,03	104.533,97	24.647,34	50.545,11	0,11	108.816,89
NORMATIZACAO E FISCALIZACAO	877.667,00	900.167,00	900.167,00	243.660,50	0,28	102.278,28	243.660,50	656.506,50	108.208,68	209.719,76	0,44	690.447,24
ADMINISTRACAO DE RECEITAS	566.823,00	604.673,00	604.673,00	350.872,11	0,40	53.790,48	350.872,11	253.800,89	88.155,23	169.905,85	0,36	434.767,15
COMUNICACAO SOCIAL	197.977,00	245.427,00	245.427,00	134.300,29	0,15	89.079,74	134.300,29	111.126,71	32.940,71	53.433,66	0,11	191.993,34
ASSISTENCIA A CRIANCA E AO ADOLESCENTE	256.567,00	256.567,00	256.567,00	124.789,92	0,14	47.635,73	124.789,92	131.777,08	56.235,03	93.427,46	0,20	163.139,54
DEFESA NACIONAL	21.785,00	21.785,00	21.785,00	5.584,20	0,01	2.792,10	5.584,20	16.200,80	2.792,10	5.584,20	0,01	16.200,80
DEFESA TERRESTRE	21.785,00	21.785,00	21.785,00	5.584,20	0,01	2.792,10	5.584,20	16.200,80	2.792,10	5.584,20	0,01	16.200,80
SEGURANCA PUBLICA	350.113,00	467.231,68	467.231,68	201.076,08	0,23	57.529,40	201.076,08	266.155,60	110.245,61	155.800,50	0,33	311.431,18
POLICIAMENTO	37.500,00	133.018,68	133.018,68	72.706,00	0,08	11.750,00	72.706,00	60.312,68	58.877,00	58.877,00	0,12	74.141,68
DEFESA CIVIL	312.613,00	334.213,00	334.213,00	128.370,08	0,15	45.779,40	128.370,08	205.842,92	51.368,61	96.923,50	0,20	237.289,50
ASSISTENCIA SOCIAL	5.190.251,00	6.920.729,16	6.920.729,16	3.272.049,67	3,71	1.686.822,21	3.272.049,67	3.648.679,49	1.236.082,01	1.682.961,60	3,55	5.237.767,56
ADMINISTRACAO GERAL	1.093.520,00	1.224.537,00	1.224.537,00	441.113,89	0,50	184.103,25	441.113,89	783.423,11	194.085,73	380.712,49	0,80	843.824,51
ASSISTENCIA AO IDOSO	951.933,00	1.791.373,50	1.791.373,50	716.228,28	0,81	439.077,76	716.228,28	1.075.145,22	109.495,07	136.584,58	0,29	1.654.788,92
ASSISTENCIA AO PORTADOR DE DEFICIENCIA	552.490,00	839.490,00	839.490,00	634.024,25	0,72	206.880,26	634.024,25	205.465,75	127.969,21	166.149,65	0,35	673.340,35
ASSISTENCIA A CRIANCA E AO ADOLESCENTE	1.168.948,00	1.159.948,00	1.159.948,00	897.188,52	1,02	670.367,75	897.188,52	262.759,48	585.254,15	618.465,21	1,30	541.482,79
ASSISTENCIA COMUNITARIA	1.423.370,00	1.905.380,66	1.905.380,66	583.494,73	0,66	186.393,19	583.494,73	1.321.885,93	219.277,85	381.049,67	0,80	1.524.330,99
PREVIDENCIA SOCIAL	23.082.000,00	23.082.000,00	23.082.000,00	6.508.008,26	7,37	3.271.188,05	6.508.008,26	16.573.991,74	3.223.873,82	6.420.780,69	13,54	16.661.219,31
ADMINISTRACAO GERAL	332.000,00	332.000,00	332.000,00	103.102,33	0,12	67.867,15	103.102,33	228.897,67	18.008,80	31.550,79	0,07	300.449,21

PUBLICADO NO QUADRO MURAL  
 EM 29/05/24  
 Manoel P. Lewiski

Silmar do Amaral dos Santos  
 Responsável Controle

Márcia Bittencourt Krugel  
 Secretária da Fazenda

Josias Correa  
 Vice-prefeito no exercício do cargo  
 de prefeito municipal

Silmar do Amaral dos Santos  
 Contador CRC/RS 092229/O-0  
 Coord. de Und. Central do Controle Interno



**RIO GRANDE DO SUL**  
**PREFEITURA MUNICIPAL DE TRÊS DE MAIO**  
**RELATÓRIO RESUMIDO DA EXECUÇÃO ORÇAMENTÁRIA**  
**DEMONSTRATIVO DA EXECUÇÃO DAS DESPESAS POR FUNÇÃO/SUBFUNÇÃO**  
**ORÇAMENTOS FISCAL E DA SEGURIDADE SOCIAL**  
**2º Bimestre/2024**

RREO – Anexo 2 (LRF, Art. 52, inciso II, alínea “c”)

R\$ 1,00

FUNÇÃO/SUBFUNÇÃO	DOTAÇÃO		DESPESAS EMPENHADAS			SALDO		DESPESAS LIQUIDADAS			SALDO (e)=(a-d)
	INICIAL	ATUALIZ. (a)	No Bimestre	Até o Bimestre (b)	% (b/total b)	(c)=(e-b)	No Bimestre	Até o Bimestre (d)	% (d/total d)		
										(d/total d)	
ADMINISTRACAO FINANCEIRA	40.000,00	40.000,00	0,00	20.000,00	0,02	20.000,00	2.544,12	4.323,97	0,01	35.676,03	
PREVIDENCIA DO REGIME ESTATUTÁRIO	22.710.000,00	22.710.000,00	3.203.320,90	6.384.905,93	7,23	16.325.094,07	3.203.320,90	6.384.905,93	13,47	16.325.094,07	
SAUDE	25.230.769,00	28.287.356,57	2.985.583,34	15.326.710,15	17,36	12.960.646,42	4.465.246,48	7.905.282,39	16,67	20.382.074,18	
ADMINISTRACAO GERAL	2.664.032,00	2.781.127,06	410.022,76	932.944,40	1,06	1.848.182,66	433.004,13	836.454,17	1,76	1.944.672,89	
ATENCAO BASICA	12.945.438,00	14.791.200,27	1.893.309,93	6.480.040,18	7,34	8.311.160,09	2.270.059,72	4.222.483,27	8,91	10.568.717,00	
ASSISTENCIA HOSPITALAR E AMBULATORIAL	8.693.247,00	9.696.285,84	466.564,92	7.487.158,00	8,48	2.209.107,84	1.551.694,37	2.516.927,15	5,31	7.179.338,69	
VIGILANCIA SANITARIA	208.940,00	218.240,00	24.201,63	61.539,47	0,07	156.700,53	26.263,77	51.534,50	0,11	166.705,50	
VIGILANCIA EPIDEMIOLOGICA	719.112,00	800.523,40	171.484,10	365.028,10	0,41	435.495,30	184.224,49	277.883,30	0,59	522.640,10	
TRABALHO	82.889,00	126.889,00	7.636,50	30.204,94	0,03	96.684,06	12.558,83	26.179,00	0,06	100.710,00	
FOMENTO AO TRABALHO	82.889,00	126.889,00	7.636,50	30.204,94	0,03	96.684,06	12.558,83	26.179,00	0,06	100.710,00	
EDUCACAO	40.470.606,00	43.038.955,07	5.678.483,44	14.377.778,54	16,29	28.661.176,53	5.958.694,69	10.348.593,95	21,83	32.690.361,12	
ADMINISTRACAO GERAL	1.998.201,00	2.038.701,00	163.658,07	487.983,77	0,55	1.550.717,23	193.121,74	365.048,33	0,77	1.673.652,67	
ADMINISTRACAO FINANCEIRA	11.130,00	11.130,00	0,00	0,00	0,00	11.130,00	0,00	0,00	0,00	11.130,00	
ALIMENTACAO E NUTRICAO	2.014.913,00	2.014.913,00	0,00	1.047.730,53	1,19	967.182,47	238.075,47	238.075,47	0,50	1.776.837,53	
ENSINO FUNDAMENTAL	15.693.044,00	17.835.332,94	2.803.887,51	6.453.492,62	7,31	11.381.840,32	2.775.999,56	4.621.047,28	9,75	13.214.285,66	
ENSINO MEDIO	613.474,00	588.212,00	128.894,48	221.776,26	0,25	366.435,74	86.881,78	86.881,78	0,18	501.330,22	
ENSINO SUPERIOR	335.005,00	346.255,00	77.564,80	131.011,28	0,15	215.243,72	36.152,08	66.567,04	0,14	279.687,96	
EDUCACAO INFANTIL	19.129.148,00	19.478.720,13	2.431.424,51	5.436.227,69	6,16	14.042.492,44	2.514.762,96	4.804.216,97	10,13	14.674.503,16	
EDUCACAO DE JOVENS E ADULTOS	2.500,00	2.500,00	0,00	0,00	0,00	2.500,00	0,00	0,00	0,00	2.500,00	
EDUCACAO ESPECIAL	673.191,00	723.191,00	73.054,07	599.556,39	0,68	123.634,61	113.701,10	166.757,08	0,35	556.433,92	
CULTURA	2.387.938,00	2.218.038,00	150.212,55	252.983,47	0,29	1.965.074,53	95.763,63	143.467,50	0,30	2.074.570,50	
ADMINISTRACAO GERAL	336.790,00	345.490,00	47.848,95	140.399,87	0,16	205.090,13	52.775,03	92.238,90	0,19	253.251,10	
DIFUSAO CULTURAL	2.051.148,00	1.872.548,00	102.363,60	112.563,60	0,13	1.759.984,40	42.978,60	51.228,60	0,11	1.821.319,40	
DIREITOS DA CIDADANIA	787.090,00	800.090,00	65.831,91	320.171,33	0,36	479.918,67	115.952,21	204.163,15	0,43	595.926,85	
ADMINISTRACAO GERAL	317.007,00	317.007,00	25.774,31	87.590,28	0,10	229.416,72	31.170,99	64.915,86	0,14	252.091,14	

PUBLICADO NO QUADRO MURAL

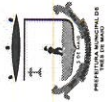
EM 29/05/24  
 Manoel B. Gedeiski

*Simão Amara dos Santos*  
 Responsável Controle  
 Simão do Amaral dos Santos  
 Contador CRCRS 092229/O-0  
 Coord. da und. Central de Controle Interno

*Márcia Binencourt Krugel*  
 Secretária da Fazenda

*Josias Correa*  
 Vice-prefeito no exercício do cargo  
 de prefeito municipal





**RIO GRANDE DO SUL**  
**PREFEITURA MUNICIPAL DE TRÊS DE MAIO**  
**RELATÓRIO RESUMIDO DA EXECUÇÃO ORÇAMENTÁRIA**  
**DEMONSTRATIVO DA EXECUÇÃO DAS DESPESAS POR FUNÇÃO/SUBFUNÇÃO**  
**ORÇAMENTOS FISCAL E DA SEGURIDADE SOCIAL**  
**2º Bimestre/2024**

RREO – Anexo 2 (LRF, Art. 52, inciso II, alínea “c”)

R\$ 1,00


FUNÇÃO/SUBFUNÇÃO	DOTAÇÃO		DOTAÇÃO ATUALIZ. (a)	DESPESAS EMPENHADAS			SALDO (c)=(a-b)	DESPESAS LIQUIDADAS			SALDO (e)=(a-d)
	INICIAL	ADICIONAL		No Bimestre	Até o Bimestre (b)	% (b/total b)		No Bimestre	Até o Bimestre (d)	% (d/total d)	
DIREITOS INDIVIDUAIS, COLETIVOS E DIFUSO	470.083,00		483.083,00	232.581,05	0,26	40.057,60	250.501,95	84.781,22	139.247,29	0,29	343.835,71
URBANISMO	13.169.224,00		20.028.111,34	9.454.765,95	10,71	1.066.159,68	10.573.345,39	1.735.476,53	3.565.588,27	7,52	16.462.523,07
ADMINISTRACAO GERAL	2.225.376,00		2.510.576,00	844.615,97	0,96	389.564,88	1.665.960,03	392.792,84	697.918,41	1,47	1.812.657,59
INFRAESTRUTURA URBANA	10.000,00		8.800,00	0,00	0,00	0,00	8.800,00	0,00	0,00	0,00	8.800,00
SERVICOS URBANOS	10.778.592,00		17.353.479,34	8.555.809,92	9,69	662.915,80	8.797.669,42	1.324.051,87	2.833.065,50	5,98	14.520.413,84
TRANSPORTES COLETIVOS URBANOS	155.256,00		155.256,00	54.340,06	0,06	13.678,00	100.915,94	18.631,82	34.604,36	0,07	120.651,64
HABITACAO	70.097,00		1.250.014,53	615.477,64	0,70	21.361,00	634.536,89	21.361,00	61.178,30	0,13	1.188.836,23
HABITACAO URBANA	70.097,00		1.250.014,53	615.477,64	0,70	21.361,00	634.536,89	21.361,00	61.178,30	0,13	1.188.836,23
SANEAMENTO	672.974,00		708.774,00	341.923,83	0,39	63.053,80	366.850,17	68.281,95	137.685,08	0,29	571.088,92
SANEAMENTO BÁSICO RURAL	672.974,00		708.774,00	341.923,83	0,39	63.053,80	366.850,17	68.281,95	137.685,08	0,29	571.088,92
GESTAO AMBIENTAL	497.712,00		497.812,00	238.407,95	0,27	32.270,40	259.404,05	63.105,17	110.130,49	0,23	387.681,51
PRESERVACAO E CONSERVACAO AMBIENTAL	439.389,00		439.489,00	210.942,60	0,24	32.270,40	228.546,40	54.386,01	97.051,75	0,20	342.437,25
CONTROLE AMBIENTAL	58.323,00		58.323,00	27.465,35	0,03	0,00	30.857,65	8.719,16	13.078,74	0,03	45.244,26
AGRICULTURA	2.595.474,00		2.818.474,00	1.344.830,63	1,52	506.934,16	1.473.643,37	348.211,18	627.818,56	1,32	2.190.655,44
ADMINISTRACAO GERAL	1.226.053,00		1.226.053,00	372.714,13	0,42	159.755,00	853.338,87	163.132,65	335.021,91	0,71	891.031,09
EXTENSAO RURAL	7.000,00		7.000,00	0,00	0,00	0,00	7.000,00	0,00	0,00	0,00	7.000,00
PROMOCÃO DA PRODUÇÃO AGROPECUÁRIA	1.362.421,00		1.585.421,00	972.116,50	1,10	347.179,16	613.304,50	185.078,53	292.796,65	0,62	1.292.624,35
INDUSTRIA	1.147.384,00		1.896.214,00	807.944,12	0,92	70.391,22	1.088.269,88	130.098,90	523.344,56	1,10	1.372.869,44
ADMINISTRACAO GERAL	593.678,00		614.528,00	316.239,31	0,36	69.591,22	298.288,69	85.705,90	155.594,29	0,33	458.933,71
PROMOCAO INDUSTRIAL	553.706,00		1.281.686,00	491.704,81	0,56	800,00	789.981,19	44.393,00	367.750,27	0,78	913.935,73
COMERCIO E SERVIÇOS	13.261,00		13.261,00	10.358,16	0,01	0,00	2.902,84	1.726,36	2.589,54	0,01	10.671,46
TURISMO	13.261,00		13.261,00	10.358,16	0,01	0,00	2.902,84	1.726,36	2.589,54	0,01	10.671,46
ENERGIA	1.775.253,00		2.460.676,04	1.984.339,39	2,25	34.408,45	476.336,65	295.676,45	415.540,31	0,88	2.045.135,73
ENERGIA ELÉTRICA	1.775.253,00		2.460.676,04	1.984.339,39	2,25	34.408,45	476.336,65	295.676,45	415.540,31	0,88	2.045.135,73
TRANSPORTE	2.862.387,00		7.098.558,88	3.766.939,93	4,27	1.519.519,04	3.331.618,95	1.684.189,02	1.924.597,29	4,06	5.173.961,59

**Josias Correa**  
 Vice-prefeito no exercício do cargo  
 de prefeito municipal

**Marcia Bittencourt Krugel**  
 Secretária da Fazenda

**Silmar do Amaral dos Santos**  
 Responsável Controle  
**Silmar do Amaral dos Santos**  
 Contador CRCRS 092229/O-0  
 Coord. da Und. Central do Controle Interno

PUBLICADO NO QUADRO MURAL  
 EM 29/05/24  
 Morgese B. Lewiski



**RIO GRANDE DO SUL**  
**PREFEITURA MUNICIPAL DE TRÊS DE MAIO**  
**RELATÓRIO RESUMIDO DA EXECUÇÃO ORÇAMENTÁRIA**  
**DEMONSTRATIVO DA EXECUÇÃO DAS DESPESAS POR FUNÇÃO/SUBFUNÇÃO**  
**ORÇAMENTOS FISCAL E DA SEGURIDADE SOCIAL**  
**2º Bimestre/2024**

RREO – Anexo 2 (LRF, Art. 52, inciso II, alínea "c")

R\$ 1,00

FUNÇÃO/SUBFUNÇÃO	DOTAÇÃO		DESPESAS EMPENHADAS				DESPESAS LIQUIDADAS			SALDO
	INICIAL	DOTAÇÃO ATUALIZ. (a)	No Bimestre	Até o Bimestre (b)	% (b/total b)	(c)=(a-b)	No Bimestre	Até o Bimestre (d)	% (d/total d)	
TRANSPORTE RODOVIARIO	2.862.387,00	7.098.558,88	1.519.519,04	3.766.939,93	4,27	3.331.618,95	1.684.189,02	1.924.597,29	4,06	5.173.961,59
DESPORTO E LAZER	7.458.332,00	8.033.460,92	4.202.756,84	5.026.339,18	5,69	3.007.121,74	232.393,90	287.309,25	0,56	7.766.151,67
ADMINISTRACAO GERAL	174.595,00	181.095,00	29.850,68	57.446,78	0,07	123.648,22	26.045,95	52.167,13	0,11	128.927,87
DESPORTO COMUNITARIO	7.283.737,00	7.852.365,92	4.172.906,16	4.968.892,40	5,63	2.883.473,52	206.347,95	215.142,12	0,45	7.637.223,80
ENCARGOS ESPECIAIS	10.557.996,00	12.973.154,41	431.847,88	10.278.273,27	11,64	2.694.881,14	1.178.896,88	5.514.228,53	11,63	7.458.925,88
SERVIÇO DA DIVIDA INTERNA	5.587.557,00	7.960.729,87	0,00	7.619.069,22	8,63	341.660,65	483.741,38	4.139.475,34	8,73	3.821.254,53
Outras Transferências	407.000,00	441.850,54	34.850,54	418.187,37	0,47	23.663,17	47.552,70	164.853,41	0,35	276.997,13
OUTROS ENCARGOS ESPECIAIS	4.563.439,00	4.570.574,00	396.997,34	2.241.016,68	2,54	2.329.557,32	647.602,80	1.209.899,78	2,55	3.360.674,22
RESERVA DE CONTINGENCIA	779.434,00	779.434,00	0,00	0,00	0,00	779.434,00	0,00	0,00	0,00	779.434,00
RESERVA DE CONTINGENCIA	779.434,00	779.434,00	0,00	0,00	0,00	779.434,00	0,00	0,00	0,00	779.434,00
DESPESAS INTRA-ORÇAMENTÁRIAS (II)	13.537.426,00	13.537.126,00	795.038,43	9.945.587,72	11,27	3.591.538,28	2.189.275,43	4.368.639,70	9,21	9.168.486,30
<b>TOTAL (III) = (I + II)</b>	<b>164172.000,00</b>	<b>188706.360,60</b>	<b>24.061.426,03</b>	<b>88.282.473,31</b>	<b>100,00</b>	<b>100423.887,29</b>	<b>24.784.644,03</b>	<b>47.409.972,41</b>	<b>100,00</b>	<b>141296.388,19</b>

FUNÇÃO/SUBFUNÇÃO INTRA-ORÇAMENTÁRIAS	DOTAÇÃO		DESPESAS EMPENHADAS				DESPESAS LIQUIDADAS			SALDO
	INICIAL	DOTAÇÃO ATUALIZ. (a)	No Bimestre	Até o Bimestre (b)	% (b/III b)	(c)=(a-b)	No Bimestre	Até o Bimestre (d)	% (d/III d)	
LEGISLATIVA	110.000,00	110.000,00	15.198,94	30.397,88	0,03	79.602,12	15.198,94	30.397,88	0,06	79.602,12
ACAO LEGISLATIVA	110.000,00	110.000,00	15.198,94	30.397,88	0,03	79.602,12	15.198,94	30.397,88	0,06	79.602,12
ADMINISTRACAO	255.756,00	255.756,00	41.108,85	81.510,14	0,09	174.245,86	41.108,85	81.510,14	0,17	174.245,86
ADMINISTRACAO GERAL	94.355,00	94.355,00	14.504,47	28.865,06	0,03	65.489,94	14.504,47	28.865,06	0,06	65.489,94
ADMINISTRACAO FINANCEIRA	80.997,00	80.997,00	14.619,10	28.445,03	0,03	52.551,97	14.619,10	28.445,03	0,06	52.551,97
CONTROLE INTERNO	19.185,00	19.185,00	3.153,98	6.077,90	0,01	13.107,10	3.153,98	6.077,90	0,01	13.107,10
NORMATIZACAO E FISCALIZACAO	30.890,00	30.890,00	4.707,96	9.415,92	0,01	21.474,08	4.707,96	9.415,92	0,02	21.474,08
ADMINISTRACAO DE RECEITAS	29.729,00	29.729,00	3.830,35	8.413,24	0,01	21.315,76	3.830,35	8.413,24	0,02	21.315,76
COMUNICACAO SOCIAL	300,00	300,00	0,00	0,00	0,00	300,00	0,00	0,00	0,00	300,00
ASSISTENCIA A CRIANCA E AO ADOLESCENTE	300,00	300,00	292,99	292,99	0,00	7,01	292,99	292,99	0,00	7,01

PUBLICADO NO QUADRO MURAL

EM 29/05/24  
 Mony SC B. Belinski

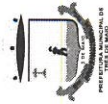
Márcia Bittencourt Krugel  
 Secretária de Fazenda

Silmar do Amaral dos Santos  
 Responsável Controle

Silmar do Amaral dos Santos  
 Contador CRC/RS 092229/O-0  
 Coord. da Unid. Central de Controle Interno

Josias Correa  
 Vice-prefeito no exercício do cargo  
 de prefeito municipal





**RIO GRANDE DO SUL**  
**PREFEITURA MUNICIPAL DE TRÊS DE MAIO**  
**RELATÓRIO RESUMIDO DA EXECUÇÃO ORÇAMENTÁRIA**  
**DEMONSTRATIVO DA EXECUÇÃO DAS DESPESAS POR FUNÇÃO/SUBFUNÇÃO**  
**ORÇAMENTOS FISCAL E DA SEGURIDADE SOCIAL**  
**2º Bimestre/2024**

RREO – Anexo 2 (LRF, Art. 52, inciso II, alínea “c”)

R\$ 1,00

FUNÇÃO/SUBFUNÇÃO	DOTAÇÃO		DESPESAS EMPENHADAS				DESPESAS LIQUIDADAS		SALDO	
	INICIAL	DOTAÇÃO ATUALIZ. (a)	No Bimestre	Até o Bimestre (b)	%(b/total b)	(c)=(a-b)	No Bimestre	Até o Bimestre (d)		%(d/total d)
SEGURANCA PUBLICA	19.063,00	19.063,00	2.905,36	5.810,72	0,01	13.252,28	2.905,36	5.810,72	0,01	13.252,28
DEFESA CIVIL	19.063,00	19.063,00	2.905,36	5.810,72	0,01	13.252,28	2.905,36	5.810,72	0,01	13.252,28
ASSISTENCIA SOCIAL	149.116,00	149.116,00	22.431,62	43.994,10	0,05	105.121,90	22.431,62	43.994,10	0,09	105.121,90
ADMINISTRACAO GERAL	52.133,00	52.133,00	7.776,98	15.722,46	0,02	36.410,54	7.776,98	15.722,46	0,03	36.410,54
ASSISTENCIA COMUNITARIA	96.983,00	96.983,00	14.654,64	28.271,64	0,03	68.711,36	14.654,64	28.271,64	0,06	68.711,36
SAUDE	1.025.220,00	1.025.220,00	161.286,81	317.553,22	0,36	707.666,78	161.286,81	317.553,22	0,67	707.666,78
ADMINISTRACAO GERAL	24.417,00	24.417,00	5.259,56	8.844,32	0,01	15.572,68	5.259,56	8.844,32	0,02	15.572,68
ATENCAO BASICA	840.183,00	840.183,00	132.198,60	260.660,72	0,30	579.522,28	132.198,60	260.660,72	0,55	579.522,28
ASSISTENCIA HOSPITALAR E AMBULATORIAL	137.443,00	137.443,00	21.105,63	42.247,19	0,05	95.195,81	21.105,63	42.247,19	0,09	95.195,81
VIGILANCIA SANITARIA	22.877,00	22.877,00	2.723,02	5.800,99	0,01	17.076,01	2.723,02	5.800,99	0,01	17.076,01
VIGILANCIA EPIDEMIOLOGICA	300,00	300,00	0,00	0,00	0,00	300,00	0,00	0,00	0,00	300,00
TRABALHO	5.818,00	5.818,00	887,06	1.774,12	0,00	4.043,88	887,06	1.774,12	0,00	4.043,88
FOMENTO AO TRABALHO	5.818,00	5.818,00	887,06	1.774,12	0,00	4.043,88	887,06	1.774,12	0,00	4.043,88
EDUCACAO	2.774.881,00	2.774.581,00	428.674,62	851.304,83	0,96	1.923.276,17	428.674,62	851.304,83	1,80	1.923.276,17
ADMINISTRACAO GERAL	154.983,00	154.983,00	12.337,96	23.746,41	0,03	131.236,59	12.337,96	23.746,41	0,05	131.236,59
ALIMENTACAO E NUTRICAO	300,00	300,00	0,00	0,00	0,00	300,00	0,00	0,00	0,00	300,00
ENSINO FUNDAMENTAL	1.057.247,00	1.056.947,00	180.014,89	352.946,02	0,40	704.000,98	180.014,89	352.946,02	0,74	704.000,98
ENSINO SUPERIOR	9.577,00	9.577,00	1.486,64	2.973,28	0,00	6.603,72	1.486,64	2.973,28	0,01	6.603,72
EDUCACAO INFANTIL	1.546.774,00	1.546.774,00	233.663,17	469.295,20	0,53	1.077.478,80	233.663,17	469.295,20	0,99	1.077.478,80
EDUCACAO ESPECIAL	6.000,00	6.000,00	1.171,96	2.343,92	0,00	3.656,08	1.171,96	2.343,92	0,00	3.656,08
CULTURA	17.057,00	17.057,00	2.600,90	5.201,80	0,01	11.855,20	2.600,90	5.201,80	0,01	11.855,20
ADMINISTRACAO GERAL	17.057,00	17.057,00	2.600,90	5.201,80	0,01	11.855,20	2.600,90	5.201,80	0,01	11.855,20
DIREITOS DA CIDADANIA	33.534,00	33.534,00	5.184,10	10.249,22	0,01	23.284,78	5.184,10	10.249,22	0,02	23.284,78
ADMINISTRACAO GERAL	6.011,00	6.011,00	951,40	1.867,56	0,00	4.143,44	951,40	1.867,56	0,00	4.143,44
DIREITOS INDIVIDUAIS, COLETIVOS E DIFUSO	27.523,00	27.523,00	4.232,70	8.381,66	0,01	19.141,34	4.232,70	8.381,66	0,02	19.141,34

*Marcia Bittencourt Krugel*  
**Marcia Bittencourt Krugel**  
 Secretária da Fazenda

*Silmara dos Santos*  
**Silmara dos Santos**  
 Responsável Controle  
**Silmara dos Santos**  
 Contador CRC/RS 092229/O-0  
 Coord. da Und. Central de Controle Interno

PUBLICADO NO QUADRO MURAL  
 EM 29/05/24  
 Mongse B. dewiski



**RIO GRANDE DO SUL**  
**PREFEITURA MUNICIPAL DE TRÊS DE MAIO**  
**RELATÓRIO RESUMIDO DA EXECUÇÃO ORÇAMENTÁRIA**  
**DEMONSTRATIVO DA EXECUÇÃO DAS DESPESAS POR FUNÇÃO/SUBFUNÇÃO**  
**ORÇAMENTOS FISCAL E DA SEGURIDADE SOCIAL**  
**2º Bimestre/2024**

RREO – Anexo 2 (LRF, Art. 52, inciso II, alínea “c”)

R\$ 1,00

FUNÇÃO/SUBFUNÇÃO	DOTAÇÃO		DOTAÇÃO ATUALIZ. (a)	DESPESAS EMPENHADAS			DESPESAS LIQUIDADAS			SALDO (e)=(a-d)
	INICIAL	ATUALIZ.		No Bimestre	Até o Bimestre (b)	%	No Bimestre	Até o Bimestre (d)	%	
URBANISMO	308.919,00	308.919,00	42.340,04	87.425,19	0,10	42.340,04	87.425,19	0,18	221.493,81	221.493,81
ADMINISTRACAO GERAL	142.264,00	142.264,00	18.657,74	40.283,12	0,05	18.657,74	40.283,12	0,08	101.980,88	101.980,88
SERVICIOS URBANOS	161.063,00	161.063,00	22.804,73	45.386,94	0,05	22.804,73	45.386,94	0,10	115.676,06	115.676,06
TRANSPORTES COLETIVOS URBANOS	5.592,00	5.592,00	877,57	1.755,13	0,00	877,57	1.755,13	0,00	3.836,87	3.836,87
SANEAMENTO	11.002,00	11.002,00	1.726,68	3.403,46	0,00	1.726,68	3.403,46	0,01	7.598,54	7.598,54
SANEAMENTO BÁSICO RURAL	11.002,00	11.002,00	1.726,68	3.403,46	0,00	1.726,68	3.403,46	0,01	7.598,54	7.598,54
GESTAO AMBIENTAL	14.662,00	14.662,00	1.969,70	4.073,77	0,00	1.969,70	4.073,77	0,01	10.588,23	10.588,23
PRESERVACAO E CONSERVACAO AMBIENTAL	14.662,00	14.662,00	1.969,70	4.073,77	0,00	1.969,70	4.073,77	0,01	10.588,23	10.588,23
AGRICULTURA	93.587,00	93.587,00	13.933,52	28.080,69	0,03	13.933,52	28.080,69	0,06	65.506,31	65.506,31
ADMINISTRACAO GERAL	59.077,00	59.077,00	8.434,52	16.852,36	0,02	8.434,52	16.852,36	0,04	42.224,64	42.224,64
PROMOCAO DA PRODUCAO AGROPECUARIA	34.510,00	34.510,00	5.499,00	11.228,33	0,01	5.499,00	11.228,33	0,02	23.281,67	23.281,67
INDUSTRIA	11.846,00	11.846,00	1.872,81	3.627,81	0,00	1.872,81	3.627,81	0,01	8.218,19	8.218,19
ADMINISTRACAO GERAL	11.846,00	11.846,00	1.872,81	3.627,81	0,00	1.872,81	3.627,81	0,01	8.218,19	8.218,19
ENERGIA	14.172,00	14.172,00	1.330,01	2.970,13	0,00	1.330,01	2.970,13	0,01	11.201,87	11.201,87
ENERGIA ELETRICA	14.172,00	14.172,00	1.330,01	2.970,13	0,00	1.330,01	2.970,13	0,01	11.201,87	11.201,87
TRANSPORTE	81.132,00	81.132,00	13.723,80	26.835,66	0,03	13.723,80	26.835,66	0,06	54.296,34	54.296,34
TRANSPORTE RODOVIARIO	81.132,00	81.132,00	13.723,80	26.835,66	0,03	13.723,80	26.835,66	0,06	54.296,34	54.296,34
DESPORTO E LAZER	11.989,00	11.989,00	1.907,94	3.815,88	0,00	1.907,94	3.815,88	0,01	8.173,12	8.173,12
ADMINISTRACAO GERAL	11.989,00	11.989,00	1.907,94	3.815,88	0,00	1.907,94	3.815,88	0,01	8.173,12	8.173,12
ENCARGOS ESPECIAIS	8.599.672,00	8.599.672,00	35.955,67	8.437.559,10	9,56	35.955,67	8.437.559,10	6,03	5.739.060,92	5.739.060,92
OUTROS ENCARGOS ESPECIAIS	8.599.672,00	8.599.672,00	35.955,67	8.437.559,10	9,56	35.955,67	8.437.559,10	6,03	5.739.060,92	5.739.060,92
<b>TOTAL DESPESAS INTRA-ORÇAMENTÁRIAS</b>	<b>13.537.426,00</b>	<b>13.537.126,00</b>	<b>795.038,43</b>	<b>9.945.587,72</b>	<b>11,27</b>	<b>2.189.275,43</b>	<b>4.368.639,70</b>	<b>9,21</b>	<b>3.591.538,28</b>	<b>9.168.486,30</b>

Fonte: Setor de Contabilidade

Nota:

**Josias Correa**  
 Vice-prefeito no exercício do cargo  
 de prefeito municipal

**Márcia Bittencourt Krugel**  
 Secretária da Fazenda

**Silmara do Amaral dos Santos**  
 Responsável pelo Controle das Contas  
 Contador CRC/RS 092229/O-0  
 Coord. da Und. Central de Controle Interno

PUBLICADO NO QUADRO MURAL

EM 29/05/24  
 Mongse B. beduski



EM 20/05/24  
Aryse Z. Leviski

**RIO GRANDE DO SUL**  
**PREFEITURA MUNICIPAL DE TRÊS DE MAIO**  
**RELATÓRIO RESUMIDO DA EXECUÇÃO ORÇAMENTÁRIA**  
**DEMONSTRATIVO DAS RECEITAS E DESPESAS COM MANUTENÇÃO E DESENVOLVIMENTO DO ENSINO - MDE**  
**ORÇAMENTOS FISCAL E DA SEGURIDADE SOCIAL**

RREO – ANEXO 8 (LDB, art. 72)

2º Bimestre/2024

Página 1

R\$ 1,00


**RECEITA RESULTANTE DE IMPOSTOS (caput do art. 212 da Constituição)**

RECEITA RESULTANTE DE IMPOSTOS	PREVISÃO ATUALIZADA (a)	RECEITAS REALIZADAS Até o Bimestre (b)
<b>1- RECEITAS DE IMPOSTOS</b>		
1.1- Receita Resultante do Imposto sobre a Propriedade Predial e Territorial U	24.500.120,98	9.530.511,63
1.2- Receita Resultante do Imposto sobre Transmissão Inter Vivos - ITBI	6.691.680,59	4.119.528,81
1.3- Receita Resultante do Imposto sobre Serviços de Qualquer Natureza - IS	2.635.420,00	699.948,31
1.4- Receita Resultante do Imposto de Renda Retido na Fonte - IRRF	9.504.179,39	2.818.951,27
2- RECEITAS DE TRANSFERÊNCIAS CONSTITUCIONAIS E LEGAIS	5.668.841,00	1.892.083,24
2.1- Cota-Parte FPM	63.715.185,00	25.291.854,46
2.1.1- Parcela Referente à CF, art. 159, alínea b	31.100.000,00	12.505.582,51
2.1.2- Parcela Referente à CF, art. 159, alínea d, e e f	27.600.000,00	12.505.582,51
2.2- Cota-Parte ICMS	3.500.000,00	0,00
2.3- Cota-Parte IPI-Exportação	24.700.000,00	8.764.535,06
2.4- Cota-Parte ITR	274.968,00	97.952,56
2.5- Cota-Parte IPVA	240.217,00	485,81
2.6- Cota-Parte IOF-Ouro	7.400.000,00	3.923.298,52
2.7- Compensações Financeiras Provenientes de Impostos e Transferências (	0,00	0,00
	0,00	0,00
<b>3 - TOTAL DA RECEITA DE IMPOSTOS (1 + 2)</b>	<b>88.215.305,98</b>	<b>34.822.366,09</b>
<b>4- TOTAL DESTINADO FUNDEB - 20% DE ((2.1.1) + (2.2) + (2.3) + (2.4) + (2.5) + (2.7))</b>	<b>12.043.037,00</b>	<b>5.058.370,89</b>
<b>5- VALOR MÍNIMO A SER APLICADO ALÉM DO VALOR DESTINADO AO FUNDEB - 5% DE ((2.1.1) + (2.2) + (2.3) + (2.4) + (2.5)) + 25% DE ((1.1) + (1.2) + (1.3) + (1.4) + (2.1.2) + (2.6))</b>	<b>10.010.789,50</b>	<b>3.647.220,63</b>

**FUNDEB**

RECEITAS RECEBIDAS DO FUNDEB NO EXERCÍCIO	PREVISÃO ATUALIZADA (a)	RECEITAS REALIZADAS Até o Bimestre (b)
<b>6- RECEITAS RECEBIDAS DO FUNDEB</b>		
6.1- FUNDEB - Impostos e Transferências de Impostos	19.453.000,00	7.661.779,71
6.1.1- Principal	19.300.000,00	7.553.497,57
6.1.2- Rendimentos de Aplicação Financeira	19.230.000,00	7.517.479,94
6.1.3- Ressarcimento de recursos do Fundeb	70.000,00	36.017,63
6.2- FUNDEB - Complementação da União - VAAF	0,00	0,00
6.2.1 - Principal	0,00	0,00
6.2.2 - Rendimentos de Aplicação Financeira	0,00	0,00
6.2.3 - Ressarcimento de recursos do Fundeb	0,00	0,00
6.3- FUNDEB - Complementação da União - VAAT	0,00	0,00
6.3.1 - Principal	0,00	0,00
6.3.2 - Rendimentos de Aplicação Financeira	0,00	0,00
6.3.3 - Ressarcimento de recursos do Fundeb	0,00	0,00
6.4 - FUNDEB - Complementação da União - VAAR	0,00	0,00
6.4.1 - Principal	153.000,00	108.282,14
6.4.2 - Rendimentos de Aplicação Financeira	150.000,00	105.951,75
6.4.3 - Ressarcimento de recursos do Fundeb	3.000,00	2.330,39
	0,00	0,00
<b>7 - RESULTADO LÍQUIDO DAS TRANSFERÊNCIAS DO FUNDEB (6.1.1 - 4)¹</b>	<b>7.186.963,00</b>	<b>2.459.109,05</b>
<b>RECURSOS RECEBIDOS EM EXE. ANTERIORES E NÃO UTILIZADOS (SUPERÁVIT)</b>		<b>VALOR</b>
<b>8- TOTAL DOS RECURSOS DE SUPERÁVIT</b>		<b>257.279,94</b>
8.1- SUPERÁVIT DO EXERCÍCIO IMEDIATAMENTE ANTERIOR		257.279,94
8.2- SUPERÁVIT RESIDUAL DE OUTROS EXERCÍCIOS		0,00

DESAPESAS COM RECURSOS DO FUNDEB (Por Subfunção)	DOTAÇÃO ATUALIZADA (c)	DESP. EMPENHADA Até o Bimestre (d)	DESP. LIQUIDAD/ Até o Bimestre (e)	DESP. PAG/ Até o Bimestre (f)	INSCRITOS EM RES-TOS A PAGAR NP (g)
<b>9- TOTAL DOS RECURSOS DO FUNDEB DISPONÍVEIS PARA UTILIZAÇÃO (6 + 8)</b>				<b>7.919.059,65</b>	
<b>10- TOTAL DAS DESPESAS COM RECURSOS DO FUNDEB</b>	<b>19.774.421,36</b>	<b>7.648.174,99</b>	<b>7.215.375,68</b>	<b>7.204.598,09</b>	<b>0,00</b>
<b>10.1- PROFISSIONAIS DA EDUCAÇÃO BÁSICA</b>	<b>18.351.932,00</b>	<b>6.571.776,44</b>	<b>6.571.776,44</b>	<b>6.560.998,85</b>	<b>0,00</b>
10.1.1 - Educação Infantil	11.830.311,00	3.847.819,49	3.847.819,49	3.841.482,82	0,00
10.1.2- Ensino Fundamental	6.466.931,00	2.700.634,76	2.700.634,76	2.696.193,84	0,00
10.1.3- Educação de Jovens e Adultos	0,00	0,00	0,00	0,00	0,00
10.1.4- Educação Especial	0,00	23.322,19	23.322,19	23.322,19	0,00
10.1.5- Administração Geral	54.690,00	0,00	0,00	0,00	0,00
<b>10.2- OUTRAS DESPESAS</b>	<b>1.422.489,36</b>	<b>1.076.398,55</b>	<b>643.599,24</b>	<b>643.599,24</b>	<b>0,00</b>
10.2.1- Educação Infantil	332.628,42	159.479,68	159.479,68	159.479,68	0,00
10.2.2- Ensino Fundamental	415.359,94	338.340,75	338.340,75	338.340,75	0,00
10.2.3- Educação de Jovens e Adultos	0,00	0,00	0,00	0,00	0,00
10.2.4- Educação Especial	674.501,00	578.578,12	145.778,81	145.778,81	0,00
10.2.5- Administração Geral	0,00	0,00	0,00	0,00	0,00
10.2.6- Transporte (Escolar)	0,00	0,00	0,00	0,00	0,00
10.2.7- Outras	0,00	0,00	0,00	0,00	0,00

  
**Josias Correa**  
Vice Prefeito Municipal

  
**Márcia Bittencourt Krugel**  
Secretária da Fazenda

  
**Simar do Amaral dos Santos**  
Contador CRC/RS 092229/O-0  
Coord. da Und. Central do Controle Interno



EM 19/05/24

MONGE B. B. B. B.



**RIO GRANDE DO SUL**  
**PREFEITURA MUNICIPAL DE TRÊS DE MAIO**  
**RELATÓRIO RESUMIDO DA EXECUÇÃO ORÇAMENTÁRIA**  
**DEMONSTRATIVO DAS RECEITAS E DESPESAS COM MANUTENÇÃO E DESENVOLVIMENTO DO ENSINO - MDE**  
**ORÇAMENTOS FISCAL E DA SEGURIDADE SOCIAL**

RREO – ANEXO 8 (LDB, art. 72)

2º Bimestre/2024

Página 2

R\$ 1,00

## INDICADORES DO FUNDEB

DESPESAS CUSTEADAS COM RECEITAS DO FUNDEB RECEBIDAS NO EXERCÍCIO	DESPESAS EMPENHADA Até Bimestre (d)	DESPESAS LIQUIDADAS Até Bimestre (e)	DESPESAS PAGAS Até Bimestre (f)	INSCRITAS EM RESTOS A PAGAR N PROCESSADOS (g)	INSCRITAS EM RP N. PROCESSADOS (SEM DISP. CAIXA) (h)	DESPESA EMPENHADA EM VALOR SUPERIOR AO TOTAL DAS RECEITAS REC EXERCÍCIO (i)
<b>11- TOTAL DESP. CUSTEADAS COM RECURSOS DO FUNDEB RECEBIDAS NO EXERCÍCIO</b>	<b>7.648.174,99</b>	<b>7.215.375,68</b>	<b>7.204.598,09</b>	<b>0,00</b>	<b>0,00</b>	<b>0,00</b>
11.1- Total Despesas custeadas com FUNDEB - Impostos e Transferências de Impostos	7.581.701,56	7.148.902,25	7.138.124,66	0,00	0,00	0,00
11.2- Total Despesas custeadas com FUNDEB - Complementação da União - VAA	0,00	0,00	0,00	0,00	0,00	0,00
11.3- Total Despesas custeadas com FUNDEB - Complementação da União - VAA	0,00	0,00	0,00	0,00	0,00	0,00
11.4- Total Despesas custeadas com FUNDEB - Complementação da União - VAAF	66.473,43	66.473,43	66.473,43	0,00	0,00	0,00
12- Total das Despesas do FUNDEB com Profissionais da Educação Básica	6.571.776,44	6.571.776,44	6.560.998,85	0,00	0,00	0,06
13- Total das Desp custeadas com FUNDEB - Compl. União - VAAT Aplic. Educ. In	0,00	0,00	0,00	0,00	0,00	0,00
14- Total das Desp. custeadas com FUNDEB - Compl. União - VAAT Aplic. Desp. Cap.	0,00	0,00	0,00	0,00	0,00	0,00

INDICADORES - Art. 212-A, inciso XI e § 3º - Constituição Federal <sup>2</sup>	VALOR EXIGIDO (j)	VALOR APLICADO (k)	VALOR CONSIDERADO APÓS DEDUÇÕES (l)	% APLICADO (m)
15- Mínimo de 70% do FUNDEB na Remuneração dos Profissionais da Educação Básica	5.388.458,14	6.571.776,44	6.571.776,44	87,00
16- Percentual de 50% da Compl. da União ao FUNDEB (VAAT) na Educação Infantil	0,00	0,00	0,00	0,00
17- Mínimo de 15% da Compl. da União ao FUNDEB - VAAT em Despesas de Capital	0,00	0,00	0,00	0,00

INDICADOR - Art.25, § 3º - Lei nº 14.113, de 2020 - (Máximo de 10% de Superávit	VALOR MÁXIMO PERMITIDO (n)	VALOR NÃO APLICADO (o)	VALOR NÃO APLIC. APÓS AJUSTE (p)	VALOR NÃO APLICADO EXCEDENTE AO MAX. PERM. (q)	% NÃO APLICADO (r)
18- Total da Receita Recebida e não Aplicada no Exercício	766.177,97	446.404,03	446.404,03	0,00	5,94

INDICADOR - Art.25, § 3º - Lei nº 14.113, de 2020 - (Aplic. Superávit Exercício Anter	VALOR SUPERAVIT PERMITIDO NO EXE ANTERIOR (s)	VALOR NÃO APLIC. EXERCÍCIO ANTERIOR (t)	VALOR SUPERAVIT APLICADO ATÉ 1º QUADRIMESTRE (u)	VALOR APLICADO APÓS O 1º QUADRIMESTRE (v)	VALOR TOTAL DE SUPERAVIT NÃO APLIC. ATÉ FINAL EXERCÍCIO (x)	VALOR SUPERÁVIT PERMITIDO NO EXE ANT. N APLIC ATUAL (y)
19- Total das Despesas custeadas com Superávit do FUNDEB	0,00	257.279,94	257.279,94	0,00	0,00	257.279,94
19.1- Total das Despesas custeadas com FUNDEB - Impostos e Transf. de Impostos	0,00	257.279,94	257.279,94	0,00	0,00	257.279,94
19.2- Total das Despesas custeadas com FUNDEB - Compl. da União (VAAF + VAAT)	0,00	0,00	0,00	0,00	0,00	0,00

## DESPESAS COM MANUTENÇÃO E DESENVOLVIMENTO DO ENSINO – MDE - CUSTEADAS COM RECEITA DE IMPOSTOS (EXCETO FUNDEB)

DESPESAS COM AÇÕES TÍPICAS DE MDE - RECEITAS DE IMPOSTOS - EXCETO FUNDEB - (Por Subfunção)	DOTAÇÃO ATUALIZADA (c)	DESPESAS EMPENHADA (d)	DESPESAS LIQUIDADAS (e)	DESPESAS PAGAS (f)	INSCRITAS EM RESTOS PAGAR N.P. (g)
<b>20- TOTAL DAS DESPESAS COM AÇÕES TÍPICAS DE MDE</b>	<b>12.767.542,00</b>	<b>4.194.122,01</b>	<b>1.884.474,37</b>	<b>1.852.181,25</b>	<b>0,00</b>
20.1 - Educação Infantil	3.439.145,00	1.133.608,17	541.604,95	529.527,19	0,00
20.2 - Ensino Fundamental	7.683.580,00	2.694.203,59	1.089.317,38	1.070.526,69	0,00
20.3 - Educação de Jovens e Adultos	0,00	0,00	0,00	0,00	0,00
20.4 - Educação Especial	0,00	0,00	0,00	0,00	0,00
20.5 - Administração Geral	1.636.325,00	366.310,25	253.552,04	252.127,37	0,00
20.6 - Transporte (Escolar)	0,00	0,00	0,00	0,00	0,00
20.7 - Outras	8.492,00	0,00	0,00	0,00	0,00

DESPESAS COM AÇÕES TÍPICAS DE MDE - RECEITAS DE IMPOSTOS - EXCETO FUNDEB - (Por Área de Atuação)	DOTAÇÃO ATUALIZADA (c)	DESPESAS EMPENHADA (d)	DESPESAS LIQUIDADAS (e)	DESPESAS PAGAS (f)	INSCRITAS EM RESTOS PAGAR N.P. (g)
<b>21- TOTAL DAS DESPESAS COM AÇÕES TÍPICAS DE MDE CUSTEADAS COM RECEITAS DE IMPOSTOS E FUNDEB</b>	<b>32.374.821,94</b>	<b>11.775.823,57</b>	<b>9.033.376,62</b>	<b>8.990.305,91</b>	<b>0,00</b>
21.1 - EDUCAÇÃO INFANTIL	15.434.943,00	5.074.433,91	4.482.430,69	4.464.016,26	0,00
21.1.1 - Creche	0,00	0,00	0,00	0,00	0,00
21.1.2 - Pré-Escola	15.434.943,00	5.074.433,91	4.482.430,69	4.464.016,26	0,00
21.2 - ENSINO FUNDAMENTAL	16.939.878,94	6.701.389,66	4.550.945,93	4.526.289,65	0,00

## APURAÇÃO DAS DESPESAS PARA FINS DE LIMITE MÍNIMO CONSTITUCIONAL

	VALOR
22- TOTAL DAS DESPESAS DE MDE CUSTEADAS COM RECURSOS DE IMPOSTOS = L20(d ou e)	1.884.474,37
23- TOTAL DAS RECEITAS TRANSFERIDAS AO FUNDEB = (L4)	5.058.370,89
24- (-) RECEITAS DO FUNDEB NÃO UTILIZADAS NO EXERCÍCIO, EM VALOR SUPERIOR A 10% = L18(q)	0,00
25- (-) SUPERÁVIT PERMITIDO NO EXERCÍCIO IMEDIATAMENTE ANTERIOR NÃO APLICADO NO EXERCÍCIO ATUAL = L19.1(x)	257.279,94
26- (-) RESTOS A PAGAR NÃO PROCESSADOS INSCRITOS NO EXERCÍCIO SEM DISPONIBILIDADE FINANCEIRA DE RECURSOS DE IMPOSTOS4	0,00
27- (-) CANCELAMENTO, NO EXERCÍCIO, DE RESTOS A PAGAR INSCRITOS COM DISP. FINANCEIRA - RECURSOS DE IMPOSTOS VINCULADOS AO ENSINO = (L30.1(af) + L30.2(af))	11.708,98
<b>28- TOTAL DAS DESPESAS PARA FINS DE LIMITE (22 + 23) - (24 + 25 + 26 + 27)</b>	<b>6.673.856,34</b>

APURAÇÃO DO LIMITE MÍNIMO CONSTITUCIONAL <sup>2º5</sup>	VALOR EXIGIDO (z)	VALOR APLICADO (aa)	% APLICADO (ab)
29- APLICAÇÃO EM MDE SOBRE A RECEITA RESULTANTE DE IMPOSTOS	8.705.591,52	6.673.856,34	19,17

RESTOS A PAGAR INSCRITOS EM EXERCÍCIOS ANTERIORES COM DISPONIBILIDADE FINANCEIRA DE RECURSOS DE IMPOSTOS E DO FUNDEB <sup>3</sup>	SALDO INICIAL (z)	RP LIQUIDADOS (aa)	RP PAGOS (ab)	RP CANCELADOS (ac)	SALDO FINAL (ad)=(z)-(ab)-(ac)
<b>30- RESTOS A PAGAR DE DESPESAS COM MDE</b>	<b>428.351,33</b>	<b>239.062,15</b>	<b>359.711,31</b>	<b>11.709,04</b>	<b>56.930,98</b>
30.1 - Executadas com Recursos de Impostos e Transferências de Impostos	405.524,49	236.657,56	336.884,53	11.708,98	56.930,98
30.2 - Executadas com Recursos do FUNDEB - Impostos	22.826,84	2.404,59	22.826,78	0,06	0,00
30.3 - Executadas com Recursos do FUNDEB - Compl. da União (VAAT + VAAF)	0,00	0,00	0,00	0,00	0,00

## OUTRAS INFORMAÇÕES PARA CONTROLE

RECEITAS ADICIONAIS PARA FINANCIAMENTO DO ENSINO

PREVISÃO ATUALIZADA (a)

RECEITAS REALIZADAS (Até Bimestre) (b)

José Carlos  
Vice Prefeito Municipal

Márcia Bittencourt Krugel  
Secretária da Fazenda

Silmar do Amaral dos Santos  
Contador CRC/RS 092229/O-0  
Coord. da Und. Central do Controle Interno



EM 29/05/24

Mônica Z. Lewiski



**RIO GRANDE DO SUL**  
**PREFEITURA MUNICIPAL DE TRÊS DE MAIO**  
**RELATÓRIO RESUMIDO DA EXECUÇÃO ORÇAMENTÁRIA**  
**DEMONSTRATIVO DAS RECEITAS E DESPESAS COM MANUTENÇÃO E DESENVOLVIMENTO DO ENSINO - MDE**  
**ORÇAMENTOS FISCAL E DA SEGURIDADE SOCIAL**

Página 3

R\$ 1,00

RREO – ANEXO 8 (LDB, art. 72)

		2º Bimestre/2024			
31.1.1 - Transferências do Salário-Educação		1.643.000,00		516.561,02	
31.1.2 - Transferências Diretas - PDDE		4.511,00		0,14	
31.1.3 - Transferências Diretas - PNAE		435.292,00		133.526,96	
31.1.4 - Transferências Diretas - PNATE		78.819,00		32.480,69	
31.1.5 - Outras Transferências do FNDE		3.406.000,00		290.157,37	
31.2 - RECEITA DE TRANSFERÊNCIAS DE CONVÊNIOS		0,00		0,00	
31.3 - RECEITA DE ROYALTIES DESTINADOS À EDUCAÇÃO		0,00		0,00	
31.4 - RECEITA DE OPERAÇÕES DE CRÉDITO VINCULADAS À EDUCAÇÃO		0,00		0,00	
31.5 - OUTRAS RECEITAS PARA FINANCIAMENTO DO ENSINO		11.400,00		1.864,27	
<b>OUTRAS DESPESAS COM EDUCAÇÃO (Por Subfunção)6</b>	<b>DOTAÇÃO ATUALIZADA (c)</b>	<b>DESP. EMPENHADA Até o Bimestre (d)</b>	<b>DESP. LIQUIDADAS Até o Bimestre (e)</b>	<b>DESP. PAGAS Até Bimestre (f)</b>	<b>INSCRITAS EM RESTOS PAGAR N.P. (g)</b>
<b>32- TOTAL DAS OUTRAS DESPESAS COM EDUCAÇÃO</b>	<b>13.361.392,71</b>	<b>3.476.606,37</b>	<b>2.100.048,73</b>	<b>1.983.728,20</b>	<b>0,00</b>
32.1 - EDUCAÇÃO INFANTIL	5.445.409,71	786.615,55	724.608,05	665.525,95	0,00
32.2 - ENSINO FUNDAMENTAL	4.394.229,00	1.141.079,54	845.700,41	799.088,23	0,00
32.3 - ENSINO MÉDIO	588.212,00	221.776,26	86.881,78	86.881,78	0,00
32.4 - ENSINO SUPERIOR	355.832,00	133.984,56	69.540,32	63.279,12	0,00
32.5 - ENSINO PROFISSIONAL	0,00	0,00	0,00	0,00	0,00
32.6 - EDUCAÇÃO DE JOVENS E ADULTOS	2.500,00	0,00	0,00	0,00	0,00
32.7 - EDUCAÇÃO ESPECIAL	0,00	0,00	0,00	0,00	0,00
32.8 - OUTRAS	2.575.210,00	1.193.150,46	373.318,17	368.953,12	0,00
<b>TOTAL GERAL DAS DESPESAS COM EDUCAÇÃO</b>	<b>DOTAÇÃO ATUALIZADA (c)</b>	<b>DESP. EMPENHADA Até o Bimestre (d)</b>	<b>DESP. LIQUIDADAS Até o Bimestre (e)</b>	<b>DESP. PAGAS Até Bimestre (f)</b>	<b>INSCRITAS EM RESTOS PAGAR N.P. (g)</b>
<b>33 - TOTAL GERAL DAS DESPESAS COM EDUCAÇÃO (10 + 20 + 32)</b>	<b>45.813.536,07</b>	<b>14.792.386,32</b>	<b>10.763.201,73</b>	<b>10.713.932,67</b>	<b>0,00</b>
33.1 - Despesas Correntes	41.828.735,36	14.390.730,17	10.634.393,69	10.586.923,63	0,00
33.1.1 - Pessoal Ativo	26.303.193,94	7.820.487,54	7.820.487,54	7.808.904,66	0,00
33.1.2 - Pessoal Inativo	0,00	0,00	0,00	0,00	0,00
33.1.3 - Transferências às instituições comunitárias, confessionais ou fil	525.000,00	525.000,00	129.000,00	129.000,00	0,00
33.1.4 - Outras Despesas Correntes	15.000.541,42	6.045.242,63	2.684.906,15	2.649.018,97	0,00
33.2 - Despesas de Capital	3.984.800,71	401.656,15	128.808,04	127.009,04	0,00
33.2.1 - Transferências às instituições comunitárias, confessionais ou fil	0,00	0,00	0,00	0,00	0,00
33.2.2 - Outras Despesas de Capital	3.984.800,71	401.656,15	128.808,04	127.009,04	0,00
<b>CONTROLE DA DISPONIBILIDADE FINANCEIRA E CONCILIAÇÃO BANCÁRIA</b>		<b>FUNDEB (ae)</b>	<b>SALÁRIO EDUCAÇÃO (af)</b>		
34 - DISPONIBILIDADE FINANCEIRA EM 31 DE DEZEMBRO DE 2023		294.248,20	1.022.319,72		
35 - (+) INGRESSO DE RECURSOS ATÉ O BIMESTRE (orçamentário)		7.661.779,71	516.561,02		
36 - (-) PAGAMENTOS EFETUADOS ATÉ O BIMESTRE (orçamentário e restos a pagar)		7.227.424,87	231.784,76		
37 - (=) DISPONIBILIDADE FINANCEIRA ATÉ O BIMESTRE		728.603,04	1.307.095,98		
38 - (+) AJUSTES POSITIVOS (RETENÇÕES E OUTROS VALORES EXTRAORÇAMENTÁRIOS)		0,00	0,00		
39 - (-) AJUSTES NEGATIVOS (OUTROS VALORES EXTRAORÇAMENTÁRIOS)		0,00	0,00		
40 - (=) SALDO FINANCEIRO CONCILIADO (Saldo Bancário)		728.603,04	1.307.095,98		

FONTE: Setor de Contabilidade

1- SE RESULTADO LÍQUIDO DA TRANSFERÊNCIA (7) &gt; 0 = ACRÉSCIMO RESULTANTE DAS TRANSFERÊNCIAS DO FUNDEB, SE RESULTADO LÍQUIDO DA TRANSFERÊNCIA (7) &lt; 0 = DECRÉSCIMO RESULTANTE DAS TRANSFERÊNCIAS DO FUNDEB

2 - Limites mínimos anuais a serem cumpridos no encerramento do exercício.

Art. 25, § 3º, Lei 14.113/2020: "Até 10% (dez por cento) dos recursos recebidos à conta dos Fundos, inclusive relativos à complementação da União nos termos do § 2º do art. 16 desta Lei, poderão ser utilizados no primeiro quadrimestre do exercício imediatamente

4 Os valores referentes à parcela dos Restos a Pagar inscritos sem disponibilidade financeira vinculada à educação deverão ser informados somente no RREO do último bimestre do exercício.

5 Nos cinco primeiros bimestres do exercício o acompanhamento será feito com base na despesa liquidada. No último bimestre do exercício, o valor deverá corresponder ao total da despesa empenhada.


6 As linhas representam áreas de atuação e não correspondem exatamente às subfunções da Função Educação. As despesas classificadas nas demais subfunções típicas e nas subfunções atípicas deverão ser rateadas para essas áreas de atuação.

7 Valor inscrito em RPMP sem disponibilidade de caixa, que não deve ser considerado na apuração dos indicadores e limites

8 Controle da execução de restos a pagar considerados no cumprimento do limite mínimo dos exercícios anteriores.

Nota:

  
**Josias Correa**  
 Vice Prefeito Municipal

  
**Márcia Bitencourt Krugel**  
 Secretária da Fazenda

  
**Silmar do Amaral dos Santos**  
 Contador CRC/RS 092229/O-0  
 Coord. da Und. Central do Controle Interno





**RIO GRANDE DO SUL**  
**PREFEITURA MUNICIPAL DE TRÊS DE MAIO**  
**RELATÓRIO RESUMIDO DA EXECUÇÃO ORÇAMENTÁRIA**  
**DEMONSTRATIVO DAS DESPESAS COM SAÚDE**  
**ORÇAMENTOS DA SEGURIDADE SOCIAL**

PUBLICADO NO QUADRO MURAL

EM 29/05/24  
 Monge B. Jediski

RREO – ANEXO 12 (LC 141/2012, art. 35)

**2º Bimestre/2024**

Página 1  
 R\$ 1,00

RECEITAS PARA APURAÇÃO DA APLICAÇÃO EM AÇÕES E SERVIÇOS PÚBLICOS DE SAÚDE	PREVISÃO INICIAL	PREVISÃO ATUALIZADA (a)	RECEITAS REALIZADAS	
			Até o Bimestre (b)	% (b/a) x 100
RECEITA DE IMPOSTOS (I)	24.500.120,98	24.500.120,98	9.530.511,63	38,90
Receita Resultante do Imposto Predial e Territorial Urbano - IPTU	6.691.680,59	6.691.680,59	4.119.528,81	61,56
Receita Resultante do Imposto sobre Serviços de Qualquer Natureza - ITBI	2.635.420,00	2.635.420,00	699.948,31	26,56
Receita Resultante do Imposto sobre Serviços de Qualquer Natureza - ISS	9.504.179,39	9.504.179,39	2.818.951,27	29,66
Rec. Resultante do Imposto sobre a Renda e Proventos de Qualquer Natureza Retido na Fonte – IRRF	5.668.841,00	5.668.841,00	1.892.083,24	33,38
RECEITA DE TRANSFERÊNCIAS CONSTITUCIONAIS E LEGAIS (II)	60.215.185,00	60.215.185,00	25.291.854,46	42,00
Cota-Parte FPM	27.600.000,00	27.600.000,00	12.505.582,51	45,31
Cota-Parte ITR	240.217,00	240.217,00	485,81	0,20
Cota-Parte IPVA	7.400.000,00	7.400.000,00	3.923.298,52	53,02
Cota-Parte ICMS	24.700.000,00	24.700.000,00	8.764.535,06	35,48
Cota-Parte IPI-Exportação	274.968,00	274.968,00	97.952,56	35,62
Outras Transferências ou Compensações Financeiras Provenientes de Impostos e Transferências Cons	0,00	0,00	0,00	0,00
<b>TOTAL DAS RECEITAS RESULTANTES DE IMPOSTOS E TRANSFERÊNCIAS CONSTITUCIONAIS E LEGAIS (III) = I + II</b>	<b>84.715.305,98</b>	<b>84.715.305,98</b>	<b>34.822.366,09</b>	<b>41,11</b>

DESPESAS COM AÇÕES E SERV. PÚBLICOS DE SAÚDE (ASPS) (POR SUBFUNÇÃO E CATEGORIA ECONÔMICA)	DOTAÇÃO INICIAL	DOTAÇÃO ATUALIZADA (c)	DESPESA EMPENHADA		DESPESA LIQUIDADADA		DESPESAS PAGAS		INSCRITAS EM RP NÃO PROCESSADAS (g)
			Até o Bimestre (d)	% (d/c) x 100	Até o Bimestre (e)	% (e/c) x 100	Até o Bimestre (f)	% (f/c) x 100	
ATENÇÃO BÁSICA (IV)	7.731.709,00	8.831.410,74	4.274.398,34	48,40	3.110.932,52	35,23	3.078.955,25	34,86	1.163.465,82
Despesas Correntes	7.713.909,00	8.807.710,74	4.268.349,34	48,46	3.104.883,52	35,25	3.072.906,25	34,89	1.163.465,82
Despesas de Capital	17.800,00	23.700,00	6.049,00	25,52	6.049,00	25,52	6.049,00	25,52	0,00
ASSISTÊNCIA HOSPITALAR E AMBULATORIAL (V)	7.371.484,00	8.021.384,00	6.479.596,51	80,78	2.111.683,99	26,33	2.056.390,45	25,64	4.367.912,52
Despesas Correntes	7.265.774,00	7.904.434,00	6.365.246,51	80,53	1.997.333,99	25,27	1.942.040,45	24,57	4.367.912,52
Despesas de Capital	105.710,00	116.950,00	114.350,00	97,78	114.350,00	97,78	114.350,00	97,78	0,00
SUPORTE PROFILÁTICO E TERAPÊUTICO (VI)	0,00	0,00	0,00	0,00	0,00	0,00	0,00	0,00	0,00
Despesas Correntes	0,00	0,00	0,00	0,00	0,00	0,00	0,00	0,00	0,00
Despesas de Capital	0,00	0,00	0,00	0,00	0,00	0,00	0,00	0,00	0,00
VIGILÂNCIA SANITÁRIA (VII)	210.855,00	214.855,00	61.777,55	28,75	55.580,69	25,87	52.981,41	24,66	6.196,86
Despesas Correntes	210.355,00	214.355,00	61.777,55	28,82	55.580,69	25,93	52.981,41	24,72	6.196,86
Despesas de Capital	500,00	500,00	0,00	0,00	0,00	0,00	0,00	0,00	0,00
VIGILÂNCIA EPIDEMIOLÓGICA (VIII)	372.300,00	382.300,00	191.781,43	50,17	114.938,93	30,07	105.113,86	27,50	76.842,50
Despesas Correntes	370.800,00	380.800,00	191.781,43	50,36	114.938,93	30,18	105.113,86	27,60	76.842,50
Despesas de Capital	1.500,00	1.500,00	0,00	0,00	0,00	0,00	0,00	0,00	0,00
ALIMENTAÇÃO E NUTRIÇÃO (IX)	0,00	0,00	0,00	0,00	0,00	0,00	0,00	0,00	0,00
Despesas Correntes	0,00	0,00	0,00	0,00	0,00	0,00	0,00	0,00	0,00
Despesas de Capital	0,00	0,00	0,00	0,00	0,00	0,00	0,00	0,00	0,00
OUTRAS SUBFUNÇÕES (X)	868.703,00	885.303,00	300.156,53	33,90	263.924,83	29,81	260.838,91	29,46	36.231,70
Despesas Correntes	866.003,00	883.803,00	300.006,53	33,94	263.774,83	29,85	260.688,91	29,50	36.231,70
Despesas de Capital	2.700,00	1.500,00	150,00	10,00	150,00	10,00	150,00	10,00	0,00
<b>TOTAL (XI) = (IV + V + VI + VII + VIII + IX + X)</b>	<b>16.555.051,00</b>	<b>18.335.252,74</b>	<b>11.307.710,36</b>	<b>61,67</b>	<b>5.657.060,96</b>	<b>30,85</b>	<b>5.554.279,88</b>	<b>30,29</b>	<b>5.650.649,40</b>

APURAÇÃO DO CUMPRIMENTO DO LIMITE MÍNIMO PARA APLICAÇÃO EM ASPS	DESPESAS EMPENHADAS (d)	DESPESAS LIQUIDADAS (e)	DESPESAS PAGAS (f)
Total das Despesas com ASPS (XII) = (XI)	11.307.710,36	5.657.060,96	5.554.279,88
(-) Restos a Pagar Não Processados Inscritos Indevidamente no Exercício sem Disponibilidade Financeira (XIII)	0,00	0,00	0,00
(-) Desp. com Recursos Vinculados à Parcela do Perc. Mínimo que não foi Aplicada em ASPS em Exe. Ant. (XIV)	0,00	0,00	0,00
(-) Despesas Custeadas com Disponibilidade de Caixa Vinculada aos Restos a Pagar Cancelados (XV)	0,00	0,00	0,00
<b>(=) VALOR APLICADO EM ASPS (XVI) = (XII - XIII - XIV - XV)</b>	<b>11.389.991,25</b>	<b>5.657.060,96</b>	<b>5.554.279,88</b>
Despesa Mínima a ser Aplicada em ASPS (XVII) = (III) x 15% (LC 141/2012)		5.223.354,91	
Diferença entre o Valor Aplicado e a Despesa Mínima a ser Aplicada (XVIII) = (XVI - XVII)	6.166.636,34	433.706,05	330.924,97
Limite não Cumprido (XIX) = (XVIII) (Quando valor for inferior a zero)	0,00	-	-
<b>PERCENTUAL DA RECEITA DE IMPOSTOS E TRANSFERÊNCIAS CONSTITUCIONAIS E LEGAIS APLICADO EM ASPS (XVI / III)*100 (mínimo de 15% conforme LC nº 141/2012)</b>	<b>32,71</b>	<b>16,25</b>	<b>-</b>

CONTROLE DO VALOR REFERENTE AO PERCENTUAL MÍNIMO NÃO CUMPRIDO EM EXERCÍCIOS ANTERIORES PARA FINS DE APLICAÇÃO DOS RECURSOS VINCULADOS CONFORME ARTIGOS 25 E 26 DA LC 141/2012	Saldo Inicial (no exe atual) (h)	LIMITE NÃO CUMPRIDO			Saldo Final (Não Aplicado) (I) = (h - (i + j + k))
		Despesas custeadas no exercício de referência			
		Empenhadas (i)	Liquidadas (j)	Pagas (k)	
<b>EXECUÇÃO DE RESTOS A PAGAR</b>					

Exercício do Empenho	Valor Mínimo p/ aplicação em ASPS (m)	Valor aplicado em ASPS no exercício (n)	Valor aplicado além do limite mín. (o) = (n-m)	Total inscrito em RP no exercício (p)	RPNP Inscritos Indevidamente no exe. sem disp. financeira (q) = (XIII d)	Valor inscrito em RP considerado no limite (r) = (p - (o + q))	Total de RP pagos (s)	Total de RP a pagar (t)	Total de RP cancelados ou prescritos (u)	Dif. entre o vlr aplicado além do limite e o total de RP cancelados (v) = ((o+q)-u)
<b>TOTAL DOS RESTOS A PAGAR CANC. OU PRESCRITOS ATÉ FINAL DO EXERCÍCIO ATUAL QUE AFETARAM O CUMPRIMENTO DO LIMITE (XXI)</b>										0,00
<b>TOTAL DOS RESTOS A PAGAR CANC. OU PRESCRITOS ATÉ FINAL DO EXERCÍCIO ANTERIOR QUE AFETARAM O CUMPRIMENTO DO LIMITE (XXII)</b>										0,00
<b>TOTAL DOS RESTOS A PAGAR CANC. OU PRESCRITOS NO EXERCÍCIO ATUAL QUE AFETARAM O CUMPRIMENTO DO LIMITE (XXIII) = (XXI - XXII)</b>										0,00

Josias Correa  
 Vice-prefeito no exercício do cargo de prefeito municipal

Márcia Bittencourt Krugel  
 Secretária da Fazenda

Silmar do Amaral dos Santos  
 Responsável Controle Interno  
 Contador CRC/RS 092229/O-0  
 Coord. da Und. Central do Controle Interno





**RIO GRANDE DO SUL**  
**PREFEITURA MUNICIPAL DE TRÊS DE MAIO**  
**RELATÓRIO RESUMIDO DA EXECUÇÃO ORÇAMENTÁRIA**  
**DEMONSTRATIVO DAS DESPESAS COM SAÚDE**  
**ORÇAMENTOS DA SEGURIDADE SOCIAL**

PUBLICADO NO QUADRO MURAL

EM 24/05/2024  
 Monge B. Ledwiski

RREO – ANEXO 12 (LC 141/2012, art. 35)

**2º Bimestre/2024**

Página 2  
R\$ 1,00

CONTROLE DE RESTOS A PAGAR CANCELADOS OU PRESCRITOS CONSIDERADOS PARA FINS DE APLICAÇÃO DA DISPONIBILIDADE DE CAIXA CONFORME ARTIGO 24§ 1º e 2º DA LC 141/201	RESTOS A PAGAR CANCELADOS OU PRESCRITOS								
	Saldo Inicial (no exe atual) (h)	Despesas custeadas no exercício de referência			Saldo Final (Não Aplicado) (l) = (h - i ou j)				
		Empenhadas (i)	Liquidadas (j)	Pagas (k)					
<b>ADICIONAIS P/ O FINANCIAMENTO DA SAÚDE Ñ COMPUTADAS NO CÁLCULO DO MÍNIMO</b>		<b>PREVISÃO INICIAL</b>	<b>PREVISÃO ATUALIZADA (c)</b>	<b>RECEITAS REALIZADAS</b>					
				<b>Até o Bimestre (d)</b>	<b>% (d/c) x 100</b>				
RECEITAS DE TRANSFERÊNCIAS PARA A SAÚDE (XXVIII)		7.948.792,00	7.948.792,00	2.414.825,46	30,38				
Provenientes da União		6.791.948,00	6.791.948,00	2.068.358,61	30,45				
Provenientes dos Estados		1.156.844,00	1.156.844,00	346.466,85	29,95				
Provenientes de Outros Municípios		0,00	0,00	0,00	0,00				
RECEITA DE OPERAÇÕES DE CRÉDITO INTERNAS E EXTERNAS VINCULADAS A SAÚDE (XXIX)		0,00	0,00	0,00	0,00				
OUTRAS RECEITAS (XXX)		0,00	0,00	0,00	0,00				
<b>TOTAL DE RECEITAS ADICIONAIS PARA FINANCIAMENTO DA SAÚDE (XXXI) = (XXVIII + XXIX + XXX)</b>		<b>7.948.792,00</b>	<b>7.948.792,00</b>	<b>2.414.825,46</b>	<b>30,38</b>				
<b>DESPESAS COM SAÚDE NÃO COMPUTADAS NO CÁLCULO DO MÍNIMO</b>									
DESPESAS COM SAUDE POR SUBFUNÇÕES E CATEGORIA ECONÔMICA NÃO COMPUTADAS NO CÁLCULO DO MÍNIMO	DOTAÇÃO INICIAL	DOTAÇÃO ATUALIZADA (c)	DESPESA EMPENHADA		DESPESA LIQUIDADADA		DESPESAS PAGAS		INSCRITAS EM RP NÃO PROCESSAD (g)
			Até o Bimestre (d)	% (d/c) x 100	Até o Bimestre (e)	% (e/c) x 100	Até o Bimestre (f)	% (f/c) x 100	
ATENÇÃO BÁSICA (XXXII)	6.053.912,00	6.799.972,53	2.466.302,56	36,27	1.372.211,47	20,18	1.366.228,06	20,09	1.094.091,09
Despesas Correntes	6.052.352,00	6.733.314,60	2.466.162,66	36,63	1.372.071,57	20,38	1.366.088,16	20,29	1.094.091,09
Despesas de Capital	1.560,00	66.657,93	139,90	0,21	139,90	0,21	139,90	0,21	0,00
ASSISTÊNCIA HOSPITALAR E AMBULATORIAL (XXXIII)	1.459.206,00	1.812.324,84	1.049.808,68	57,93	447.490,35	24,69	432.190,35	23,85	602.318,33
Despesas Correntes	1.425.206,00	1.778.324,84	1.049.808,68	59,03	447.490,35	25,16	432.190,35	24,30	602.318,33
Despesas de Capital	34.000,00	34.000,00	0,00	0,00	0,00	0,00	0,00	0,00	0,00
SUPORTE PROFILÁTICO E TERAPÊUTICO (XXXIV)	0,00	0,00	0,00	0,00	0,00	0,00	0,00	0,00	0,00
Despesas Correntes	0,00	0,00	0,00	0,00	0,00	0,00	0,00	0,00	0,00
Despesas de Capital	0,00	0,00	0,00	0,00	0,00	0,00	0,00	0,00	0,00
VIGILÂNCIA SANITÁRIA (XXXV)	20.962,00	26.262,00	5.562,91	21,18	1.754,80	6,68	1.754,80	6,68	3.808,11
Despesas Correntes	19.962,00	25.262,00	5.562,91	22,02	1.754,80	6,95	1.754,80	6,95	3.808,11
Despesas de Capital	1.000,00	1.000,00	0,00	0,00	0,00	0,00	0,00	0,00	0,00
VIGILÂNCIA EPIDEMIOLÓGICA (XXXVI)	347.112,00	418.523,40	173.246,67	41,39	162.944,37	38,93	162.243,71	38,77	10.302,30
Despesas Correntes	342.112,00	418.523,40	173.246,67	41,39	162.944,37	38,93	162.243,71	38,77	10.302,30
Despesas de Capital	5.000,00	0,00	0,00	0,00	0,00	0,00	0,00	0,00	0,00
ALIMENTAÇÃO E NUTRIÇÃO (XXXVII)	0,00	0,00	0,00	0,00	0,00	0,00	0,00	0,00	0,00
Despesas Correntes	0,00	0,00	0,00	0,00	0,00	0,00	0,00	0,00	0,00
Despesas de Capital	0,00	0,00	0,00	0,00	0,00	0,00	0,00	0,00	0,00
OUTRAS SUBFUNÇÕES (XXXVIII)	1.819.746,00	1.920.241,06	641.632,19	33,41	581.373,66	30,28	523.088,00	27,24	60.258,53
Despesas Correntes	1.819.746,00	1.920.241,06	641.632,19	33,41	581.373,66	30,28	523.088,00	27,24	60.258,53
Despesas de Capital	0,00	0,00	0,00	0,00	0,00	0,00	0,00	0,00	0,00
<b>TOTAL(XXXIX)=(XXXII+XXXIII+XXXIV+XXXV+XXXVI+XXXVII+XXXVIII)</b>	<b>9.700.938,00</b>	<b>10.977.323,83</b>	<b>4.336.553,01</b>	<b>39,50</b>	<b>2.565.774,65</b>	<b>23,37</b>	<b>2.485.504,92</b>	<b>22,64</b>	<b>1.770.778,36</b>

Josias Correa  
 Vice-prefeito no exercício do cargo de prefeito municipal

Márcia Bittencourt Krugel  
 Secretária da Fazenda

Silmar do Amaral dos Santos  
 Responsável Controle  
 Contador CRC/RS 092229/O-  
 Coord. da und. Central de Controle Intern



**RIO GRANDE DO SUL**  
**PREFEITURA MUNICIPAL DE TRÊS DE MAIO**  
**RELATÓRIO RESUMIDO DA EXECUÇÃO ORÇAMENTÁRIA**  
**DEMONSTRATIVO DAS DESPESAS COM SAÚDE**  
**ORÇAMENTOS DA SEGURIDADE SOCIAL**

PUBLICADO NO QUADRO MURAL

EM 29/05/24  
 Mônica B. Bedin

Página 3  
 R\$ 1,00

RREO – ANEXO 12 (LC 141/2012, art. 35)


**2º Bimestre/2024**

DESPESAS TOTAIS COM SAÚDE EXECUTADAS COM RECURSOS PRÓPRIOS E RECURSOS TRANSFERIDOS DE OUTROS ENTES	DOTAÇÃO INICIAL	DOTAÇÃO ATUALIZADA (c)	DESPESA EMPENHADA		DESPESA LIQUIDADADA		DESPESAS PAGAS		INSCRITAS EM RP NÃO PROCESSADAS (g)
			Até o Bimestre (d)	% (d/c) x 100	Até o Bimestre (e)	% (e/c) x 100	Até o Bimestre (f)	% (f/c) x 100	
ATENÇÃO BÁSICA (XL) = (IV + XXXII)	13.785.621,00	15.631.383,27	6.740.700,90	43,12	4.483.143,99	28,68	4.445.183,31	28,44	2.257.556,91
ASSISTÊNCIA HOSPITALAR E AMBULATORIAL (XLI) = (V + XXX)	8.830.690,00	9.833.708,84	7.529.405,19	76,57	2.559.174,34	26,02	2.488.580,80	25,31	4.970.230,85
SUORTE PROFILÁTICO E TERAPÊUTICO (XLII) = (VI + XXXIV)	0,00	0,00	0,00	0,00	0,00	0,00	0,00	0,00	0,00
VIGILÂNCIA SANITÁRIA (XLIII) = (VII + XXXV)	231.817,00	241.117,00	67.340,46	27,93	57.335,49	23,78	54.736,21	22,70	10.004,97
VIGILÂNCIA EPIDEMIOLÓGICA (XLIV) = (VIII + XXXVI)	719.412,00	800.823,40	365.028,10	45,58	277.883,30	34,70	267.357,57	33,39	87.144,80
ALIMENTAÇÃO E NUTRIÇÃO (XLV) = (XIX + XXXVII)	0,00	0,00	0,00	0,00	0,00	0,00	0,00	0,00	0,00
OUTRAS SUBFUNÇÕES (XLVI) = (X + XXXVIII)	2.688.449,00	2.805.544,06	941.788,72	33,57	845.298,49	30,13	783.926,91	27,94	96.490,23
<b>TOTAL DAS DESPESAS COM SAÚDE (XLVII) = (XI + XXXIX)</b>	<b>26.255.989,00</b>	<b>29.312.576,57</b>	<b>15.644.263,37</b>	<b>53,37</b>	<b>8.222.835,61</b>	<b>28,05</b>	<b>8.039.784,80</b>	<b>27,43</b>	<b>7.421.427,76</b>
(-) Despesas com transferências de recursos de outros entes*	0,00	0,00	0,00	0,00	0,00	0,00	0,00	0,00	0,00
<b>TOTAL DESP. EXECUTADAS COM RECURSOS PRÓPRIOS (XLVIII)</b>	<b>26.255.989,00</b>	<b>29.312.576,57</b>	<b>15.644.263,37</b>	<b>53,37</b>	<b>8.222.835,61</b>	<b>28,05</b>	<b>8.039.784,80</b>	<b>27,43</b>	<b>7.421.427,76</b>


FUNTE: Setor de Contabilidade

- 1 A coluna de RP Considerado no Limite deve ser comparada com a coluna de RP Pagos. Sempre que os valores pagos de um ano forem maiores que o total de RP Considerado no Limite, todo o restante do RP poderá ser cancelado sem comprometer o limite do respectivo ano.
- 2 O controle dos cancelamentos no quadro específico "Controle dos Restos a Pagar Cancelados para fins de Cumprimento do Limite Mínimo de Despesas com Saúde, conforme o artigo 24 da LC nº 141/2012" será realizado apenas para os exercícios que tiverem valores negativos na coluna "Saldo Excedente".
- 3 Essas despesas são consideradas executadas pelo ente transferidor.

Nota:

  
 Josias Correa  
 Vice-prefeito no exercício do cargo de prefeito municipal

  
 Márcia Bittencourt Krugel  
 Secretária da Fazenda

  
 Silmar do Amaral dos Santos  
 Responsável Controle  
 Contador CRC/RS 092229/O-0  
 da Ind. Central do Controle Interno





LRF, Art. 48 – Anexo 14

PUBLICADO NO QUADRO MURAL  
EM 29/10/24  
Monsi B. B. B. B.

**RIO GRANDE DO SUL**  
**PREFEITURA MUNICIPAL DE TRÊS DE MAIO**  
**RELATÓRIO RESUMIDO DA EXECUÇÃO ORÇAMENTÁRIA**  
**DEMONSTRATIVO SIMPLIFICADO DO RELATÓRIO RESUMIDO DA EXECUÇÃO ORÇAMENTÁRIA**  
**ORÇAMENTOS FISCAL E DA SEGURIDADE SOCIAL**  
**2º Bimestre/2024**

R\$ 1,00

BALANÇO ORÇAMENTÁRIO		Até o Bimestre		
<b>RECEITAS</b>				
Previsão Inicial				168.580.000,00
Previsão Atualizada				168.580.000,00
Receitas Realizadas				54.035.203,30
Déficit Orcamentário				0,00
Saldos de Exercícios Anteriores (Utilizados para Créditos Adicionais)				24.110.054,44
<b>DESPESAS</b>				
Dotação Inicial				164.172.000,00
Créditos Adicionais				24.534.360,60
Dotação Atualizada				188.706.360,60
Despesas Empenhadas				88.282.473,31
Despesas Liquidadas				47.409.972,41
Despesas Pagas				46.587.081,56
Superávit Orcamentário				6.625.230,89
<b>DESPESA POR FUNÇÃO / SUBFUNÇÃO</b>		<b>Até o Bimestre</b>		
Despesas Empenhadas				88.282.473,31
Despesas Liquidadas				47.409.972,41
<b>RECEITA CORRENTE LÍQUIDA - RCL</b>		<b>Até o Bimestre</b>		
Receita Corrente Líquida				0,00
Receita Corrente Líquida Ajustada para Cálculo dos Limites de Endividamento				0,00
Receita Corrente Líquida Ajustada para Cálculo dos Limites da Despesa com Pessoal				0,00
<b>RECEITAS E DESPESAS DO REGIME PRÓPRIO DE PREVIDÊNCIA DOS SERVIDORES</b>		<b>Até o Bimestre</b>		
<b>Regime Próprio de Previdência dos Servidores - PLANO PREVIDENCIÁRIO</b>				
Receitas Previdenciárias Realizadas (I)				0,00
Despesas Previdenciárias Liquidadas (II)				0,00
Resultado Previdenciário (III) = (I-II)				0,00
<b>Regime Próprio de Previdência dos Servidores - PLANO FINANCEIRO</b>				
Receitas Previdenciárias Realizadas (IV)				0,00
Despesas Previdenciárias Liquidadas (V)				0,00
Resultado Previdenciário (VI) = (IV-V)				0,00
<b>RESULTADOS NOMINAL E PRIMÁRIO</b>		Meta Fixada no AMF da LDO (a)	Resultado Apurado Até o bimestre (b)	% em Relação à Meta (b/a)
Resultado Nominal		0,00	0,00	0,00
Resultado Primário		0,00	0,00	0,00
<b>RESTOS A PAGAR POR PODER E MINISTÉRIO PÚBLICO</b>		Inscrição	Cancelamento até o bimestre	Pagamentos até o bimestre
<b>RESTOS A PAGAR PROCESSADOS</b>				Saldo a pagar
Poder executivo		1.925.732,00	24,99	1.910.394,81
Poder Legislativo		1.898.501,91	24,99	1.884.560,09
Poder Judiciário		27.230,09	0,00	25.834,72
Ministério Público				1.395,37
<b>RESTOS A PAGAR NÃO PROCESSADOS</b>				
Poder Executivo		14.576.934,06	4.256.343,44	5.571.531,59
Poder Legislativo		14.576.934,06	4.256.343,44	5.571.531,59
Poder Judiciário		0,00	0,00	0,00
Ministério Público				0,00
<b>TOTAL</b>		<b>16.502.666,06</b>	<b>4.256.368,43</b>	<b>7.481.926,40</b>
<b>DESPESAS COM AÇÕES TÍPICAS DE MDE</b>		Valor Apurado Até o Bimestre	Limites Constitucionais Anuais	
			% Mínimo a Aplicar no Exercício	% Aplicado Até o Bimestre
Mínimo Anual < 18% / 25% > das Receitas de Impostos em MDE		6.673.856,34	1% / 25% >	19,17
Mínimo Anual de 70% do FUNDEB na Remuneração do Magistério com Ensino Fundamental e Médio		6.571.776,44	60%	87,00
Mínimo Anual de 70% do FUNDEB na Remuneração do Magistério com Educ. Infantil e Ensino Fundamental		0,00	60%	0,00
Complementação da União ao FUNDEB – Mínimo Anual de 10% do Total de Recursos do FUNDEB			10%	
<b>RECEITAS DE OPERAÇÕES DE CRÉDITO E DESPESAS DE CAPITAL</b>		Valor apurado até o Bimestre	Saldo Não Realizado	
Receitas de Operação de Crédito		0,00		0,00
Despesa de Capital Líquida		0,00		0,00
<b>PROJEÇÃO ATUARIAL DOS REGIMES DE PREVIDÊNCIA</b>		Exercício	10º Exercício	20º Exercício
				35º Exercício
<b>Plano Previdenciário</b>				
Receitas Previdenciárias (I)		0,00	0,00	0,00
Despesas Previdenciárias (II)		0,00	0,00	0,00
Resultado Previdenciário (III) = (I-II)		0,00	0,00	0,00
<b>Plano Financeiro</b>				
Receitas Previdenciárias (IV)		0,00	0,00	0,00
Despesas Previdenciárias (V)		0,00	0,00	0,00
Resultado Previdenciário (VI) = (IV-V)		0,00	0,00	0,00
<b>RECEITA DA ALIENAÇÃO DE ATIVOS E APLICAÇÃO DOS RECURSOS</b>		Valor apurado até o bimestre	Saldo a Realizar	
Receita de Capital Resultante de Alienação de Ativos		0,00		0,00
Aplicação dos Recursos de Alienação de Ativos		0,00		0,00
<b>DESPESAS COM AÇÕES E SERVIÇOS PÚBLICOS DE SAÚDE</b>		Valor apurado até o bimestre	Limite Constitucional Anual	
			% mínimo a Aplicar no Exercício	% aplicado até o bimestre
Despesas Próprias com Ações e Serviços Públicos de Saúde		5.657.060,96	15,00	16,25
<b>DESPESAS DE CARÁTER CONTINUADO DERIVADAS DE PPP</b>		Valor Apurado no Exercício Corrente		

*Josias Correa*  
Vice Prefeito Municipal

*Márcia Bitencourt Krugel*  
Secretária da Fazenda

*Silmar do Amaral dos Santos*  
Contador CRC/RS 092229/O-0  
Coord. da Und. Central do Controle Interno