

EM-23/09/24

Mongse B. Lewiski

MUNICÍPIO DE TRÊS DE MAIO - RS
RELATÓRIO RESUMIDO DA EXECUÇÃO ORÇAMENTÁRIA
DEMONSTRATIVO DAS RECEITAS E DESPESAS COM MANUTENÇÃO E DESENVOLVIMENTO DO ENSINO - MDE
ORÇAMENTOS FISCAL E DA SEGURIDADE SOCIAL
4º Bimestre de 2024



RREO - ANEXO 8 (LDB, art. 72)

R\$1,00

RECEITA RESULTANTE DE IMPOSTOS (Arts. 212 e 212-A da Constituição Federal)		
RECEITA RESULTANTE DE IMPOSTOS	PREVISÃO ATUALIZADA (a)	RECEITAS REALIZADAS Até o Bimestre (b)
1- RECEITA DE IMPOSTOS	24.500.120,98	16.795.694,48
1.1- Receita Resultante do Imposto sobre a Propriedade Predial e Territorial Urbana – IPTU	6.691.680,59	5.302.657,76
1.2- Receita Resultante do Imposto sobre Transmissão Inter Vivos – ITBI	2.635.420,00	1.783.762,57
1.3- Receita Resultante do Imposto sobre Serviços de Qualquer Natureza – ISS	9.504.179,39	5.768.545,50
1.4- Receita Resultante do Imposto de Renda Retido na Fonte – IRRF	5.668.841,00	3.940.728,65
2- RECEITA DE TRANSFERÊNCIAS CONSTITUCIONAIS E LEGAIS	70.615.185,00	47.876.140,21
2.1- Cota-Parte FPM	38.000.000,00	25.602.615,73
2.1.1- Parcela referente à CF, art. 159, I, alínea b	34.500.000,00	24.125.863,00
2.1.2- Parcela referente a CF, art. 159, I, alíneas d e e	3.500.000,00	1.476.752,73
2.2- Cota-Parte ICMS	24.700.000,00	16.900.509,59
2.3- Cota-Parte IPI-Exportação	274.968,00	214.272,99
2.4- Cota-Parte ITR	240.217,00	4.494,67
2.5- Cota-Parte IPVA	7.400.000,00	5.154.247,23
2.6- Cota-Parte IOF-Ouro	0,00	0,00
2.7- Outras Transferências ou Compensações Financeiras Provenientes de Impostos e Transferências Constitucionais	0,00	0,00
3- TOTAL DA RECEITA RESULTANTE DE IMPOSTOS (1 + 2)	95.115.305,98	64.671.834,69
4- TOTAL DESTINADO AO FUNDEB - equivalente a 20% DE ((2.1.1) + (2.2) + (2.3) + (2.4) - (2.5) + (2.7))1	13.423.037,00	9.279.877,50
5- VALOR MÍNIMO A SER APLICADO ALEM DO VALOR DESTINADO AO FUNDEB - 5% DE ((2.1.1) + (2.2) + (2.3) + (2.4) + (2.5) + (2.7)) + 25% DE ((1.1) + (1.2) + (1.3) + (1.4) + (2.1.2) + (2.6) + (2.7))	10.355.789,50	6.888.081,18

FUNDEB		
RECEITAS DO FUNDEB RECEBIDAS NO EXERCÍCIO	PREVISÃO ATUALIZADA (a)	RECEITAS REALIZADAS Até o Bimestre (b)
6- TOTAL DAS RECEITAS DO FUNDEB RECEBIDAS	19.453.000,00	14.078.280,24
6.1- FUNDEB - Impostos e Transferências de Impostos	19.300.000,00	13.867.101,27
6.1.1- Principal	19.230.000,00	13.808.450,42
6.1.2- Rendimentos de Aplicação Financeira	70.000,00	58.650,85
6.1.3- Ressarcimento de recursos do Fundeb	0,00	0,00
6.2- FUNDEB - Complementação da União - VAAF	0,00	0,00
6.2.1- Principal	0,00	0,00
6.2.2- Rendimentos de Aplicação Financeira	0,00	0,00
6.2.3- Ressarcimento de recursos do Fundeb	0,00	0,00
6.3- FUNDEB - Complementação da União - VAAT	0,00	0,00
6.3.1- Principal	0,00	0,00
6.3.2- Rendimentos de Aplicação Financeira	0,00	0,00
6.3.3- Ressarcimento de recursos do Fundeb	0,00	0,00
6.4- FUNDEB - Complementação da União - VAAR	0,00	0,00
6.4.1- Principal	153.000,00	211.178,97
6.4.2- Rendimentos de Aplicação Financeira	150.000,00	205.385,28
6.4.3- Ressarcimento de recursos do Fundeb	3.000,00	5.793,69
7- RESULTADO LÍQUIDO DAS TRANSFERÊNCIAS DO FUNDEB (6.1.1 – 4)	5.806.963,00	4.528.572,92

RECURSOS RECEBIDOS EM EXERCÍCIOS ANTERIORES E NÃO UTILIZADOS (SUPERÁVIT)		VALOR
8- TOTAL DOS RECURSOS DE SUPERÁVIT		
8.1- SUPERÁVIT DO EXERCÍCIO IMEDIATAMENTE ANTERIOR		271.421,36
8.2- SUPERÁVIT RESIDUAL DE OUTROS EXERCÍCIOS		271.421,36
		0,00

9- TOTAL DOS RECURSOS DO FUNDEB DISPONÍVEIS PARA UTILIZAÇÃO (6 + 8)		14.349.701,60
--	--	---------------

DESPESAS COM RECURSOS DO FUNDEB (Por Subfunção)	DOTAÇÃO ATUALIZADA (c)	DESPESAS EMPENHADAS Até Bimestre (d)	DESPESAS LIQUIDADAS Até Bimestre	DESPESAS PAGAS Até Bimestre (f)	INSCRITAS RP NÃO PROCESSADAS
10- TOTAL DAS DESPESAS COM RECURSOS DO FUNDEB	19.774.421,36	13.223.465,94	13.002.815,16	12.990.854,80	0,00
10.1- PROFISSIONAIS DA EDUCAÇÃO BÁSICA	18.351.932,00	11.927.663,56	11.927.663,56	11.915.703,20	0,00
10.1.1- Educação Infantil	11.830.311,00	8.237.544,58	8.237.544,58	8.230.484,78	0,00
10.1.2- Ensino Fundamental	6.466.931,00	3.638.641,88	3.638.641,88	3.633.741,32	0,00
10.1.3- Educação de Jovens e Adultos	0,00	0,00	0,00	0,00	0,00
10.1.4- Educação Especial	54.690,00	51.477,10	51.477,10	51.477,10	0,00
10.1.5- Administração Geral	0,00	0,00	0,00	0,00	0,00
10.2- OUTRAS DESPESAS	1.101.068,00	1.295.802,38	1.075.151,60	1.075.151,60	0,00
10.2.1- Educação Infantil	318.487,00	300.935,44	300.935,44	300.935,44	0,00
10.2.2- Ensino Fundamental	158.080,00	373.097,88	373.097,88	373.097,88	0,00
10.2.3- Educação de Jovens e Adultos	0,00	0,00	0,00	0,00	0,00
10.2.4- Educação Especial	624.501,00	621.769,06	401.118,28	401.118,28	0,00
10.2.5- Administração Geral	0,00	0,00	0,00	0,00	0,00
10.2.6- Transporte (Escolar)	0,00	0,00	0,00	0,00	0,00
10.2.7- Outras	0,00	0,00	0,00	0,00	0,00

INDICADORES DO FUNDEB						
DESPESAS CUSTEADAS COM RECEITAS DO FUNDEB RECEBIDAS NO EXERCÍCIO	DESPESAS EMPENHADAS Até o Bimestre (D)	DESPESAS LIQUIDADAS Até o Bimestre (E)	DESPESAS PAGAS Até o Bimestre (F)	Inscritas em RP NÃO PROCESSADAS (G)	Inscritas em RP NÃO PROCESSADAS (sem disp.de	Despesas liq./emp. em valor superior ao total das rec. recebidas


MUNICÍPIO DE TRÊS DE MAIO - RS

RELATÓRIO RESUMIDO DA EXECUÇÃO ORÇAMENTÁRIA

DEMONSTRATIVO DAS RECEITAS E DESPESAS COM MANUTENÇÃO E DESENVOLVIMENTO DO ENSINO - MDE

ORÇAMENTOS FISCAL E DA SEGURIDADE SOCIAL

4º Bimestre de 2024



					caixa)(H)	no exercício (I)
11- TOTAL DAS DESPESAS CUSTEADAS COM RECURSOS DO FUNDEB RECEBIDAS NO EXERCÍCIO	12.952.441,13	12.731.790,35	12.719.829,99	0,00	0,00	0,00
11.1- Total das Despesas custeadas com FUNDEB - Impostos e Transferências de Impostos	12.803.623,17	12.582.972,39	12.571.012,03	0,00	0,00	0,00
11.2- Total das Despesas custeadas com FUNDEB - Complementação da União - VAAF	0,00	0,00	0,00	0,00	0,00	0,00
11.3- Total das Despesas custeadas com FUNDEB - Complementação da União - VAAT	0,00	0,00	0,00	0,00	0,00	0,00
11.4- Total das Despesas custeadas com FUNDEB - Complementação da União - VAAR	148.817,96	148.817,96	148.817,96	0,00	0,00	0,00
12- TOTAL DAS DESPESAS DO FUNDEB COM PROFISSIONAIS DA ED. BÁSICA	11.927.663,56	11.927.663,56	11.915.703,20	0,00	0,00	0,00
13- TOTAL DESP. CUSTEADAS COM FUNDEB - COMPLEMENTO DA UNIÃO - VAAT APLICADAS NA ED. INFANTIL	0,00	0,00	0,00	0,00	0,00	0,00
14- TOTAL DESPESAS CUSTEADAS COM FUNDEB - COMPLEMENTO DA UNIÃO - VAAT APLICADAS EM DESPESAS DE CAPITAL	0,00	0,00	0,00	0,00	0,00	0,00

INDICADORES - Art. 212-A, inciso XI e § 3º - Constituição Federal	VALOR EXIGIDO (j)	VALOR APLICADO (k)	VALOR CONSIDERADO APÓS DEDUÇÕES (l)	% APLICADO
15- MÍNIMO DE 70% DO FUNDEB NA REMUNERAÇÃO DOS PROFISSIONAIS DA EDUCAÇÃO BÁSICA	9.706.970,89	11.927.663,56	11.927.663,56	86,01
16- PERCENTUAL DA COMPLEMENTAÇÃO DA UNIÃO AO FUNDEB - VAAT NA ED. INFANTIL (INDICADOR IEI)	0,00	0,00	0,00	0,00
17- MÍNIMO DE 15% DA COMPLEMENTAÇÃO DA UNIÃO AO FUNDEB - VAAT EM DESPESAS DE CAPITAL	0,00	0,00	0,00	0,00

INDICADOR - ART.25, § 3º - LEI Nº 14.113, DE 2020 - (MÁXIMO DE 10% DE SUPERÁVIT)	VALOR MÁXIMO PERMITIDO (n)	VALOR NÃO APLICADO (o)	VALOR NÃO APLICADO APÓS AJUSTE (p)	VALOR NÃO APLICADO EXCEDENTE AO MÁXIMO PERMITIDO (q)	% NÃO APLICADO
18- TOTAL DA RECEITA RECEBIDA E NÃO APLICADA NO EXERCÍCIO	1.407.828,02	1.346.489,89	1.346.489,89	-61.338,13	9,56

INDICADOR - ART.25, § 3º - LEI Nº 14.113, DE 2020 - (APLICAÇÃO DO SUPERÁVIT DE EXERCÍCIO ANTERIOR)	VALOR DE SUPERÁVIT PERMITIDO NO EXERCÍCIO ANTERIOR (s)	VALOR NÃO APLICADO NO EXERCÍCIO ANTERIOR (t)	VALOR DE SUPERÁVIT APLICADO ATÉ O 1º QUADRIMESTRE (u)	VALOR APLICADO APÓS O 1º QUADRIMESTRE (v)	VALOR TOTAL DE SUPERÁVIT NÃO APLICADO ATÉ O FINAL DO EXERCÍCIO (w)	VALOR DE SUPERÁVIT PERMITIDO NO EXERCÍCIO ANTERIOR NÃO APLICADO NO EXERCÍCIO ATUAL (x)
19- TOTAL DAS DESPESAS CUSTEADAS COM SUPERÁVIT DO FUNDEB	1.832.437,62	271.024,81	271.024,81	0,00	0,00	0,00
19.1- Total das Despesas custeadas com FUNDEB - Impostos e Transferências de Impostos	1.832.437,62	271.024,81	257.279,94	0,00	0,00	0,00
19.2- Total das desp. custeadas com FUNDEB - Complementação da União (VAAF + VAAT + VAAR)	0,00	0,00	13.744,87	0,00	0,00	0,00

DESPESAS COM MANUTENÇÃO E DESENVOLVIMENTO DO ENSINO - MDE - CUSTEADAS COM RECEITA DE IMPOSTOS (EXCETO FUNDEB)					
DESPESAS COM AÇÕES TÍPICAS DE MDE - RECEITAS DE IMPOSTOS - EXCETO FUNDEB (Por Subfunção)	DOTAÇÃO ATUALIZADA (c)	DESPESAS EMPENHADAS Até Bimestre (d)	DESPESAS LIQUIDADAS Até Bimestre (e)	DESPESAS PAGAS Até Bimestre (f)	INSCRITAS RP NÃO PROCESSADAS
20- TOTAL DAS DESPESAS COM AÇÕES TÍPICAS DE MDE CUSTEADAS COM RECEITAS DE IMPOSTOS	12.817.622,00	9.031.179,71	7.337.202,62	7.299.291,74	0,00
20.1- Educação Infantil	3.425.145,00	1.749.827,51	1.297.680,38	1.291.290,69	0,00
20.2- Ensino Fundamental	7.796.480,00	6.402.816,30	5.247.514,15	5.216.833,81	0,00
20.3- Educação de Jovens e Adultos	0,00	0,00	0,00	0,00	0,00
20.4- Educação Especial	0,00	0,00	0,00	0,00	0,00
20.5- Administração Geral	1.598.025,00	878.535,90	792.008,09	791.167,24	0,00
20.6- Transporte (Escolar)	0,00	0,00	0,00	0,00	0,00
20.7- Outras	8.492,00	0,00	0,00	0,00	0,00


DESPESAS COM AÇÕES TÍPICAS DE MDE - RECEITAS DE IMPOSTOS E RECURSOS DO FUNDEB					
DESPESAS COM AÇÕES TÍPICAS DE MDE - RECEITAS DE IMPOSTOS E RECURSOS DO FUNDEB	DOTAÇÃO ATUALIZADA (c)	DESPESAS EMPENHADAS Até Bimestre (d)	DESPESAS LIQUIDADAS Até Bimestre (e)	DESPESAS PAGAS Até Bimestre (f)	INSCRITAS RP NÃO PROCESSADAS
21- TOTAL DAS DESP. COM AÇÕES TÍPICAS DE MDE CUSTEADAS COM REC. DE IMPOSTOS E FUNDEB	28.520.654,00	20.702.863,59	19.095.414,31	19.046.383,92	1.607.449,28
21.1- EDUCAÇÃO INFANTIL	15.333.743,00	10.288.307,53	9.836.160,40	9.822.710,91	452.147,13
21.1.1- Creche	0,00	0,00	0,00	0,00	0,00
21.1.2- Pré-escola	0,00	0,00	0,00	0,00	0,00
21.2- ENSINO FUNDAMENTAL	13.186.911,00	10.414.556,06	9.259.253,91	9.223.673,01	1.155.302,15

APURAÇÃO DAS DESPESAS PARA FINS DE LIMITE MÍNIMO CONSTITUCIONAL		VALOR
22- TOTAL DAS DESPESAS DE MDE CUSTEADAS COM RECURSOS DE IMPOSTOS = L20(d ou e)		7.337.202,62
23- TOTAL DAS RECEITAS TRANSFERIDAS AO FUNDEB = (L4)		9.279.877,50
24- (-) RECEITAS DO FUNDEB NÃO UTILIZADAS NO EXERCÍCIO, EM VALOR SUPERIOR A 10% = L18(q)		0,00
25- (-) SUPERÁVIT PERMITIDO NO EXERCÍCIO IMEDIATAMENTE ANTERIOR NÃO APLICADO NO EXERCÍCIO ATUAL = L19.1(x)		0,00
26- (-) RESTOS A PAGAR NÃO PROCESSADOS INSCRITOS NO EXERCÍCIO SEM DISPONIBILIDADE FINANCEIRA DE RECURSOS DE IMPOSTOS4		0,00
27- (-) CANCELAMENTO, NO EXERCÍCIO, DE RP INSCRITOS COM DISP. FINANCEIRA DE RECURSOS DE IMP. VINC. AO ENSINO = (L30.1(af) + L30.2(af))		11.709,04
28- TOTAL DAS DESPESAS PARA FINS DE LIMITE (22 + 23 - 24 + 25 - 26 - 27)		16.605.371,08

APURAÇÃO DO LIMITE MÍNIMO CONSTITUCIONAL			
29- APLICAÇÃO EM MDE SOBRE A RECEITA RESULTANTE DE IMPOSTOS	VALOR EXIGIDO (z)	VALOR APLICADO (aa)	% APLICADO (ab)
	16.167.958,68	16.605.371,08	25,68

RESTOS A PAGAR INSCRITOS EM EXERCÍCIOS ANTERIORES DE DESPESAS CONSIDERADAS PARA CUMPRIMENTO DO LIMITE					
30- RESTOS A PAGAR DE DESPESAS COM MDE	SALDO INICIAL (ac)	RP LIQUIDADOS (ad)	RP PAGOS (ae)	RP CANCELADOS (af)	SALDO FINAL (ag)=(ac)-(ae)-(af)
30.1- Executadas com Recursos de Impostos e Transferências de Impostos	428.351,33	271.932,55	393.161,71	11.709,04	23.480,58
	405.524,49	269.527,96	370.334,93	11.708,98	23.480,58

MUNICÍPIO DE TRÊS DE MAIO - RS
RELATÓRIO RESUMIDO DA EXECUÇÃO ORÇAMENTÁRIA
DEMONSTRATIVO DAS RECEITAS E DESPESAS COM MANUTENÇÃO E DESENVOLVIMENTO DO ENSINO - MDE
ORÇAMENTOS FISCAL E DA SEGURIDADE SOCIAL
4º Bimestre de 2024



30.2 - Executadas com Recursos do FUNDEB - Impostos	22.826,94	2.404,59	22.826,78	0,06	0,00
30.3 - Executadas com Recursos do FUNDEB - Complementação da União (VAAT + VAAF + VAAR)	0,00	0,00	0,00	0,00	0,00

OUTRAS INFORMAÇÕES PARA CONTROLE

RECEITAS ADICIONAIS PARA FINANCIAMENTO DO ENSINO	PREVISÃO ATUALIZADA (a)	RECEITAS REALIZADAS Até o Bimestre (b)
31- TOTAL DAS RECEITAS ADICIONAIS PARA FINANCIAMENTO DO ENSINO	6.409.022,00	2.249.385,40
31.1- RECEITA DE TRANSFERÊNCIAS DO FNDE (INCLUINDO RENDIMENTOS DE APLICAÇÃO FINANCEIRA)	5.567.622,00	1.726.976,19
31.1.1- Salário-Educação	1.643.000,00	936.808,06
31.1.2- PDDE	4.511,00	2.258,00
31.1.3- PNAE	435.292,00	311.328,80
31.1.4 - PNATE	78.819,00	65.357,20
31.1.5- Outras Transferências do FNDE	3.406.000,00	411.224,13
31.2- RECEITA DE TRANSFERÊNCIAS DE CONVÊNIO	0,00	0,00
31.3- RECEITA DE ROYALTIES DESTINADOS À EDUCAÇÃO	0,00	0,00
31.4- RECEITA DE OPERAÇÕES DE CRÉDITO VINCULADAS À EDUCAÇÃO	0,00	0,00
31.5- OUTRAS RECEITAS PARA FINANCIAMENTO DO ENSINO	841.400,00	522.409,21

OUTRAS DESPESAS COM EDUCAÇÃO (Por Subfunção)	DOTAÇÃO ATUALIZADA (c)	DESPESAS EMPENHADAS Até Bimestre (d)	DESPESAS LIQUIDADAS Até Bimestre	DESPESAS PAGAS Até Bimestre (f)	INSCRITAS RP NÃO PROCESSADAS
32- TOTAL DAS OUTRAS DESPESAS COM EDUCAÇÃO	13.822.150,17	7.350.501,87	5.193.141,68	5.074.060,65	0,00
32.1- EDUCAÇÃO INFANTIL	6.725.204,17	1.704.104,26	1.519.470,30	1.459.430,77	0,00
32.2- ENSINO FUNDAMENTAL	3.563.380,00	2.599.660,37	1.947.522,73	1.904.857,52	0,00
32.3- ENSINO MÉDIO	613.474,00	489.999,21	337.323,43	337.323,43	0,00
32.4- ENSINO SUPERIOR	344.582,00	231.990,17	198.457,20	192.248,19	0,00
32.5- ENSINO PROFISSIONAL	0,00	0,00	0,00	0,00	0,00
32.6- EDUCAÇÃO DE JOVENS E ADULTOS	2.500,00	0,00	0,00	0,00	0,00
32.7- EDUCAÇÃO ESPECIAL	0,00	0,00	0,00	0,00	0,00
32.8- OUTRAS	2.573.010,00	2.324.747,86	1.190.368,02	1.180.200,74	0,00

TOTAL GERAL DAS DESPESAS COM EDUCAÇÃO	DOTAÇÃO ATUALIZADA (c)	DESPESAS EMPENHADAS Até Bimestre (d)	DESPESAS LIQUIDADAS Até Bimestre	DESPESAS PAGAS Até Bimestre (f)	INSCRITAS RP NÃO PROCESSADAS
33- TOTAL GERAL DAS DESPESAS COM EDUCAÇÃO (10 + 20 + 32)	46.414.193,52	29.605.147,52	25.533.159,46	25.364.207,19	0,00
33.1- Despesas Correntes	43.533.223,52	28.759.456,88	25.031.838,77	24.884.257,35	0,00
33.1.1- Pessoal Ativo	26.045.714,00	16.834.743,41	16.834.743,41	16.821.231,04	0,00
33.1.2- Pessoal Inativo	0,00	0,00	0,00	0,00	0,00
33.1.3-Transf. à instituições comunitárias, confessionais/filantropicas sem fins lucrativos	475.000,00	525.000,00	351.000,00	351.000,00	0,00
33.1.4- Outras Despesas Correntes	13.843.803,00	11.399.713,47	7.846.095,36	7.712.026,31	0,00
33.2- Despesas de Capital	2.880.970,00	845.690,64	501.320,69	479.949,84	0,00
33.2.1-Transf. à instituições comunitárias, confessionais/filantropicas sem fins lucrativos	0,00	0,00	0,00	0,00	0,00
33.2.2- Outras Despesas de Capital	2.880.970,00	845.690,64	501.320,69	479.949,84	0,00

CONTROLE DA DISPONIBILIDADE FINANCEIRA E CONCILIAÇÃO BANCÁRIA	FUNDEB (ah)	SALÁRIO EDUCAÇÃO (ai)
34- DISPONIBILIDADE FINANCEIRA EM 31 DE DEZEMBRO DE		
35- (+) INGRESSO DE RECURSOS ATÉ O BIMESTRE (orçamentário)	294.248,20	1.022.319,72
36- (-) PAGAMENTOS EFETUADOS ATÉ O BIMESTRE (orçamentário e restos a pagar)	14.078.280,24	936.808,06
37- (=) DISPONIBILIDADE FINANCEIRA ATÉ O BIMESTRE	13.013.681,58	805.000,40
38- (+) AJUSTES POSITIVOS (RETENÇÕES E OUTROS VALORES EXTRAORÇAMENTÁRIOS)	1.358.846,86	1.154.127,38
39- (-) AJUSTES NEGATIVOS (OUTROS VALORES EXTRAORÇAMENTÁRIOS)	0,00	0,00
40- (=) SALDO FINANCEIRO CONCILIADO (Saldo Bancário)	1.358.846,86	1.154.127,38

FONTE: Sistema: Gesplan-Web, Unidade Responsável: Contabilidade, Emissão: 26/09/2024, 15:59:06

Marcos Vinicius Benedetti Corso
Prefeito Municipal

Márcia Bittencourt Krugel
Secretária da Fazenda

Silmar do Amaral dos Santos
Responsável Controle Interno

MUNICÍPIO DE TRÊS DE MAIO - RS
RELATÓRIO RESUMIDO DA EXECUÇÃO ORÇAMENTÁRIA
DEMONSTRATIVO DAS RECEITAS E DESPESAS COM AÇÕES E SERVIÇOS PÚBLICOS DE SAÚDE
ORÇAMENTOS FISCAL E DA SEGURIDADE SOCIAL
4º Bimestre de 2024

RRFO - ANEXO XII (L.C. Nº 141/2012 art.35)

R\$ 1,00

RECEITAS RESULTANTES DE IMPOSTOS E TRANSFERÊNCIAS CONSTITUCIONAIS E LEGAIS	PREVISÃO INICIAL	PREVISÃO ATUALIZADA (A)	RECEITAS REALIZADAS											
			ATÉ O BIMESTRE (B)	% (b/a) x 100										
RECEITA DE IMPOSTOS (I)														
Receita Resultante do Imposto Predial e Territorial Urbano - IPTU	24.500,120,98	24.500,120,98	16.795.694,48	68,55										
Receita Resultante do Imposto sobre Transmissão Inter-Vivos - ITBI	6.691,680,59	6.691,680,59	5.302.657,76	79,24										
Receita Resultante do Imposto sobre Serviços de Qualquer Natureza - ISS	2.635,420,00	2.635,420,00	1.783.762,57	67,68										
Receita Resultante do Imposto sobre a Renda e Proventos de Qualquer Natureza Retido na Fonte - IRPF	9.504,179,39	9.504,179,39	5.768.545,50	60,69										
RECEITA DE TRANSFERÊNCIAS CONSTITUCIONAIS E LEGAIS (II)	5.668.841,00	5.668.841,00	3.940.728,65	69,52										
Cota-Parte FPM	67.115,185,00	67.115,185,00	46.399.387,48	69,13										
Cota-Parte ITR	34.500.000,00	34.500.000,00	24.125.863,00	69,93										
Cota-Parte IPVA	240.217,00	240.217,00	4.494,67	1,87										
Cota-Parte ICMS	7.400.000,00	7.400.000,00	5.154.247,23	69,65										
Cota-Parte IPH-Emporcação	24.700.000,00	24.700.000,00	16.900.509,59	68,42										
Outras Transferências ou Compensações Financeiras Provenientes de Impostos e Transferências Constitucionais	274.968,00	274.968,00	214.272,99	77,93										
TOTAL DAS RECEITAS RESULTANTES DE IMPOSTOS E TRANSFERÊNCIAS CONSTITUCIONAIS E LEGAIS (III) = (I+II)	91.615.305,96	91.615.305,98	63.195.081,96	68,98										
DESPESAS COM AÇÕES E SERVIÇOS PÚBLICOS DE SAÚDE (ASPS) - POR SUBFUNÇÃO E CATEGORIA ECONÔMICA	DOTAÇÃO INICIAL	DOTAÇÃO ATUALIZADA (c)	DESPESAS EMPENHADAS Até o bimestre (d)	% (D/C) X 100	DESPESAS LIQUIDADAS Até o bimestre (e)	% (E/C) X 100	DESPESAS PAGAS Até o bimestre (f)	% (f/c) X 100	Inscritas em RP não Processados (g)					
ATENÇÃO BÁSICA (IV)	7.731.709,00	9.150.360,74	6.790.199,57	74,21	5.959.581,94	65,13	5.925.718,24	64,76	0,00					
Despesas Correntes	7.713.909,00	9.096.060,74	6.746.717,60	74,17	5.916.399,77	65,04	5.887.013,33	64,72	0,00					
Despesas de Capital	17.800,00	54.300,00	43.481,97	80,08	43.182,17	79,53	38.704,91	71,28	0,00					
ASSISTÊNCIA HOSPITALAR E AMBULATORIAL (V)	6.788.484,00	7.514.684,00	6.693.627,88	89,07	4.377.519,20	58,25	4.367.266,96	58,12	0,00					
Despesas Correntes	6.682.774,00	7.398.734,00	6.579.277,88	88,92	4.263.169,20	57,62	4.252.916,96	57,48	0,00					
Despesas de Capital	105.710,00	115.950,00	114.350,00	98,62	114.350,00	98,62	114.350,00	98,62	0,00					
SUPOORTE PROFIÁTICO E TERAPÊUTICO (VI)	0,00	0,00	0,00	0,00	0,00	0,00	0,00	0,00	0,00					
Despesas Correntes	0,00	0,00	0,00	0,00	0,00	0,00	0,00	0,00	0,00					
Despesas de Capital	0,00	0,00	0,00	0,00	0,00	0,00	0,00	0,00	0,00					
VIGILÂNCIA SANITÁRIA (VII)	210.855,00	214.855,00	115.864,44	53,93	109.856,68	51,13	109.856,68	51,13	0,00					
Despesas Correntes	210.355,00	214.355,00	115.864,44	54,05	109.856,68	51,25	109.856,68	51,25	0,00					
Despesas de Capital	500,00	500,00	0,00	0,00	0,00	0,00	0,00	0,00	0,00					
VIGILÂNCIA EPIDEMIOLÓGICA (VIII)	372.300,00	417.300,00	293.534,81	70,34	235.074,36	56,33	228.544,63	54,77	0,00					
Despesas Correntes	370.800,00	415.800,00	293.534,81	70,60	235.074,36	56,54	228.544,63	54,97	0,00					
Despesas de Capital	1.500,00	1.500,00	0,00	0,00	0,00	0,00	0,00	0,00	0,00					
ALIMENTAÇÃO E NUTRIÇÃO (IX)	0,00	0,00	0,00	0,00	0,00	0,00	0,00	0,00	0,00					
Despesas Correntes	0,00	0,00	0,00	0,00	0,00	0,00	0,00	0,00	0,00					
Despesas de Capital	0,00	0,00	0,00	0,00	0,00	0,00	0,00	0,00	0,00					
OUTRAS SUBFUNÇÕES (X)	868.703,00	884.603,00	637.065,03	72,02	616.021,36	69,64	613.068,31	69,30	0,00					
Despesas Correntes	866.003,00	883.103,00	636.615,13	72,09	615.571,46	69,71	612.616,41	69,37	0,00					
Despesas de Capital	2.700,00	1.500,00	449,90	29,99	449,90	29,99	449,90	29,99	0,00					
TOTAL (XI) = (IV + V + VI + VII + VIII + IX + X)	15.972.051,00	18.181.802,74	14.530.201,73	79,92	11.288.053,54	62,14	11.244.454,82	61,84	0,00					
DESPESAS					DESPESAS LIQUIDADAS					DESPESAS PAGAS (f)				

PUBLICADO NO QUADRO MURAL
EM 23/09/24
Monyse B. de Lusski



[Handwritten signatures and initials]

MUNICÍPIO DE TRÊS DE MAIO - RS
 RELATÓRIO RESUMIDO DA EXECUÇÃO ORÇAMENTÁRIA
DEMONSTRATIVO DAS RECEITAS E DESPESAS COM AÇÕES E SERVIÇOS PÚBLICOS DE SAÚDE
 ORÇAMENTOS FISCAL E DA SEGURIDADE SOCIAL
 4º Bimestre de 2024

PUBLICADO NO QUADRO MURAL
 EM 23/05/24
 Adm. S. P. - de W. S. K.



	EMPENHADAS (d)	(e)	
Total das Despesas com ASPS (XII) = (X)	14.530.291,73	11.298.053,54	11.244.454,82
Despesas Executadas em Consórcios	301.559,78	301.559,78	301.559,78
(-) Restos a Pagar Não Processados Inscritos Indevidamente no Exercício sem Disponibilidade Financeira (XIII)	0,00	0,00	0,00
(-) Despesas Custeadas com Recursos Vinculados à Parcela do % Mínimo que não foi Aplicada em ASPS em Exercícios Anteriores (XIV)	0,00	0,00	0,00
(-) Despesas Custeadas com Disponibilidade de Caixa Vinculada aos Restos a Pagar Cancelados (XV)	0,00	0,00	0,00
(=) VALOR APLICADO EM ASPS (XVI) = (XII - XIII - XIV - XV)	14.831.851,51	11.599.613,32	11.546.014,60

DESPESA MÍNIMA		VALOR EXIGIDO	
Despesa Mínima a ser Aplicada em ASPS (XVII) = (III) x 15% (LC 141/2012)			9.479.262,29

APURAÇÃO DO CUMPRIMENTO DO LIMITE MÍNIMO PARA APLICAÇÃO EM ASPS			
Diferença entre o Valor Aplicado e a Despesa Mínima a ser Aplicada (XVIII) = (XVI (d ou e) - XVII)		DESPESAS EMPENHADAS (D)	DESPESAS LIQUIDADAS (E)
Limite não Cumprido (XIX) = (XVIII) (Quando valor for inferior a zero)		5.352.589,22	2.120.351,03
PERCENTUAL DA RECEITA DE IMPOSTOS E TRANSF. CONSTITUCIONAIS E LEGAIS APLICADO EM ASPS (XVI / III) * 100 (mínimo de 15% c/c LC n.º 141/2012 ou % da Lei Orgânica Municipal)		0,00	0,00
		23,47	18,36
			18,27

CONTROLE DO VALOR REFERENTE AO PERCENTUAL MÍNIMO NÃO CUMPRIDO EM EXERCÍCIOS ANTERIORES PARA FINS DE APLICAÇÃO DOS RECURSOS VINCULADOS CONFORME ARTIGOS 25 E 26 DA LC 141/2012	LIMITE NÃO CUMPRIDO			
	Saldo Inicial (Ano)(h)	Despesas Custeadas no Exercício de Referência	Pagas (k)	Saldo Final (não aplicado) 1 (l) = (h - (i ou j))
Diferença de limite não cumprido em 2022 (saldo inicial igual ao saldo final do demonstrativo do exercício anterior)	0,00	0,00	0,00	0,00
Diferença de limite não cumprido em Exercícios Anteriores (saldo inicial igual ao saldo final do demonstrativo do exercício anterior)	0,00	0,00	0,00	0,00
TOTAL DA DIFERENÇA DE LIMITE NÃO CUMPRIDO EM EXERCÍCIOS ANTERIORES (XX)	0,00	0,00	0,00	0,00

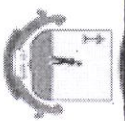
EXERCÍCIO DO EMPENHOZ	Valor Mínimo para aplicação em ASPS (m)	Valor aplicado em ASPS no exercício (n)	Valor aplicado além do limite mínimo (o) = (n - m), se < 0, então (o) = 0	Total inscrito em RP no exercício (p)	RPNP Inscrições Indevidamente no Exercício sem Disponibilidade Financeira q = (XIII(d))	Valor inscrito em RP considerado no Limite (r) = (p - (o + q))	Total de RP pagos (s)	Total de RP a pagar (t) = (r) - (s) - (u)	Total de RP cancelados ou prescritos (u)	Diferença entre o valor aplicado além do limite e o total de RP cancelados (v) = ((o + q) - u)
Empenhos de 2023	0,00	0,00	0,00	0,00	0,00	0,00	0,00	0,00	0,00	0,00
Empenhos de 2022	0,00	0,00	0,00	0,00	0,00	0,00	0,00	0,00	0,00	0,00
Empenhos de 2021	0,00	0,00	0,00	0,00	0,00	0,00	0,00	0,00	0,00	0,00
Empenhos de 2020	0,00	0,00	0,00	0,00	0,00	0,00	0,00	0,00	0,00	0,00
Empenhos de 2019 e anteriores	0,00	0,00	0,00	0,00	0,00	0,00	0,00	0,00	0,00	0,00

TOTAL DOS RESTOS A PAGAR CANCELADOS OU PRESCRITOS ATÉ O FINAL DO EXERCÍCIO ATUAL QUE AFETARAM O CUMPRIMENTO DO LIMITE (XXI) (somando dos saldos negativos da coluna "v") 0,00
 TOTAL DOS RESTOS A PAGAR CANCELADOS OU PRESCRITOS ATÉ O FINAL DO EXERCÍCIO ANTERIOR QUE AFETARAM O CUMPRIMENTO DO LIMITE (XXII) (valor informado no demonstrativo do exercício anterior) 0,00
 TOTAL DOS RESTOS A PAGAR CANCELADOS OU PRESCRITOS NO EXERCÍCIO ATUAL QUE AFETARAM O CUMPRIMENTO DO LIMITE (XXIII) = (XXI - XXII) (Artigo 24 § 1º e 2º da LC 141/2012) 0,00

CONTROLE DE RESTOS A PAGAR CANCELADOS OU PRESCRITOS CONSIDERADOS PARA FINS DE APLICAÇÃO DA DISPONIBILIDADE DE CAIXA CONFORME ARTIGO 24§ 1º e 2º DA LC 141/2012	Saldo Inicial (Ano)(w)	RESTOS A PAGAR CANCELADOS OU PRESCRITOS		Saldo Final (não aplicado) 1 (aa) = (w) - (x) - (z)
		Despesas Custeadas no Exercício de Referência	Pagas (z)	
		Empenhadas (x)	Liquidadas (y)	

[Handwritten signatures and initials]

MUNICÍPIO DE TRÊS DE MAIO - RS
RELATÓRIO RESUMIDO DA EXECUÇÃO ORÇAMENTÁRIA
DEMONSTRATIVO DAS RECEITAS E DESPESAS COM AÇÕES E SERVIÇOS PÚBLICOS DE SAÚDE
ORÇAMENTOS FISCAL E DA SEGURIDADE SOCIAL
4º Bimestre de 2024



PUBLICADO NO QUADRO MURAL
EM 23/09/24
Mony Seabra Belinski

RECEITAS DE TRANSFERÊNCIAS PARA A SAÚDE (XXVIII)	PREVISÃO INICIAL	PREVISÃO ATUALIZADA (A)	RECEITAS REALIZADAS		(x ou y)
			ATÉ O BIMESTRE (B)	(b/a) x 100	
Restos a pagar cancelados ou prescritos em 2023 a serem compensados (XXVI) (saldo inicial = XXIII)	0,00	0,00	0,00	0,00	0,00
Restos a pagar cancelados ou prescritos em 2022 a serem compensados (XXV) (saldo inicial igual ao saldo final do demonstrativo do exercício anterior)	0,00	0,00	0,00	0,00	0,00
Restos a pagar cancelados ou prescritos em exercícios anteriores a serem compensados (XXV) (saldo inicial igual ao saldo final do demonstrativo do exercício anterior)	0,00	0,00	0,00	0,00	0,00
TOTAL RECEITAS ADICIONAIS P/ FINANCIAMENTO DA SAÚDE (XXXI)=(XXVIII + XXX + XXXI)	7.948.792,00	7.948.792,00	7.948.792,00	6.144.593,00	77,30
DESPESAS COM SAÚDE NÃO COMPUTADAS NO CÁLCULO DO MÍNIMO	9.700.938,00	11.552.575,68	7.547.607,73	6.225.329,87	53,89
DESPESAS COM SAÚDE POR SUBFUNÇÕES E CATEGORIA ECONÔMICA NÃO COMPUTADAS NO CÁLCULO DO MÍNIMO	9.700.938,00	11.552.575,68	7.547.607,73	6.157.152,37	53,30
ATENÇÃO BÁSICA (XII) = (IV + XXXII)	6.053.912,00	7.203.844,45	4.549.478,22	3.746.549,56	51,89
Despesas Correntes	6.053.352,00	7.127.758,38	4.542.847,53	3.739.918,97	52,47
Despesas de Capital	1.560,00	76.086,07	6.630,69	6.630,69	8,71
ASSISTÊNCIA HOSPITALAR E AMBULATORIAL (XXXIII)	1.459.206,00	1.897.934,56	1.370.835,24	987.218,31	52,02
Despesas Correntes	1.425.206,00	1.862.934,56	1.369.060,24	985.443,31	52,90
Despesas de Capital	34.000,00	35.000,00	1.775,00	1.775,00	5,07
SUPORTE PROFIÁTICO E TERAPÊUTICO (XXXIV)	0,00	0,00	0,00	0,00	0,00
Despesas Correntes	0,00	0,00	0,00	0,00	0,00
Despesas de Capital	0,00	0,00	0,00	0,00	0,00
VIGILÂNCIA SANITÁRIA (XXXV)	20.962,00	26.562,00	7.061,92	5.055,01	19,03
Despesas Correntes	19.962,00	25.562,00	7.061,92	5.055,01	19,78
Despesas de Capital	1.000,00	1.000,00	0,00	0,00	0,00
VIGILÂNCIA EPIDEMIOLÓGICA (XXXVI)	347.112,00	519.027,16	371.482,14	295.443,74	56,92
Despesas Correntes	342.112,00	517.027,16	369.832,14	294.699,12	57,08
Despesas de Capital	5.000,00	2.000,00	1.650,00	0,00	0,00
ALIMENTAÇÃO E NUTRIÇÃO (XXXVII)	0,00	0,00	0,00	0,00	0,00
Despesas Correntes	0,00	0,00	0,00	0,00	0,00
Despesas de Capital	0,00	0,00	0,00	0,00	0,00
OUTRAS SUBFUNÇÕES (XXXVIII)	1.819.746,00	1.905.207,51	1.248.750,21	1.191.063,15	62,52
Despesas Correntes	1.819.746,00	1.900.207,51	1.244.845,21	1.187.158,15	62,48
Despesas de Capital	0,00	5.000,00	3.905,00	3.905,00	78,10
TOTAL DAS DESPESAS NÃO COMPUTADAS NO CÁLCULO DO MÍNIMO (XXXIX) = (XXXII + XXXIII + XXXIV + XXXV + XXXVI + XXXVII + XXXVIII)	9.700.938,00	11.552.575,68	7.547.607,73	6.157.152,37	53,30
INSCRITAS EM RP NÃO PROCESSADOS (G)					

MUNICÍPIO DE TRÊS DE MAIO - RS
 RELATÓRIO RESUMIDO DA EXECUÇÃO ORÇAMENTÁRIA
DEMONSTRATIVO DAS RECEITAS E DESPESAS COM AÇÕES E SERVIÇOS PÚBLICOS DE SAÚDE
 ORÇAMENTOS FISCAL E DA SEGURIDADE SOCIAL
 4º Bimestre de 2024



PUBLICADO NO QUADRO MURAL
 EM 23/09/24
 Housse B. Beliski

DESPESAS TOTAIS COM SAÚDE	DOTAÇÃO INICIAL	DOTAÇÃO ATUALIZADA (c)	DESPESAS EMPENHADAS		DESPESAS LIQUIDADAS		DESPESAS PAGAS		INSCRITAS EM RP NÃO PROCESSADOS (g)
			Até o bimestre (d)	% (d/c) x 100	Até o bimestre (e)	% (e/c) x 100	Até o bimestre (f)	% (f/c) x 100	
ATENÇÃO BÁSICA (XU) = (IV + XXXI)	13.785.621,00	16.363.205,19	11.348.197,79	69,35	9.714.651,50	59,37	9.672.438,55	59,11	0,00
ASSISTÊNCIA HOSPITALAR E AMBULATORIAL (XI) = (V + XXXIII)	8.830.690,00	9.996.518,56	8.573.092,75	85,76	5.748.142,03	57,50	5.693.410,18	56,95	0,00
SUporte PROFIÁTICO E TERAPÊUTICO (XII) = (VI + XXXIV)	0,00	0,00	0,00	0,00	0,00	0,00	0,00	0,00	0,00
VIGILÂNCIA SANITÁRIA (XIII) = (VII + XXXV)	231.817,00	241.417,00	122.926,36	50,92	114.911,69	47,60	114.890,36	47,59	0,00
VIGILÂNCIA EPIDEMIOLÓGICA (XIV) = (VIII + XXXVI)	719.412,00	936.327,16	665.016,95	71,02	530.518,10	56,66	523.243,75	55,88	0,00
ALIMENTAÇÃO E NUTRIÇÃO (XV) = (XIX + XXXVII)	0,00	0,00	0,00	0,00	0,00	0,00	0,00	0,00	0,00
OUTRAS SUBFUNÇÕES (XVI) = (X + XXXVIII)	2.688.449,00	2.789.810,51	1.885.815,24	67,60	1.807.084,51	64,77	1.745.111,92	62,55	0,00
TOTAL DAS DESPESAS COM SAÚDE (XLVII) = (XI + XXXIX)	26.255.989,00	30.332.278,42	22.595.049,09	74,50	17.915.307,93	59,07	17.749.094,76	58,53	0,00

Fonte: Sistema: Sapeplan Web, Unidade Responsável: Coordenadoria de Contabilidade, Emissão: 26/09/2024, 10:21:17

1 - Nos cinco primeiros bimestres do exercício, o acompanhamento será feito com base na despesa liquidada. No último bimestre do exercício, o valor deverá corresponder ao total da despesa empenhada. 2 - Até o exercício de 2018, o controle da execução das despesas a pagar considerava apenas os valores dos atos já autorizados processados (segundo artigo). A partir do exercício de 2019, o controle da execução dos restos a pagar considerará os restos a pagar processados e não processados (segundo novo artigo).

Marcos Vinicius Benedetti Corso
 Prefeito Municipal

Nárcia Bittencourt Krugel
 Secretária de Fazenda

Silmar dos Santos
 Responsável Controle Interno

MUNICÍPIO DE TRÊS DE MAIO - RS
 RELATÓRIO RESUMIDO DA EXECUÇÃO ORÇAMENTÁRIA
DEMONSTRATIVO DA EXECUÇÃO DAS DESPESAS POR FUNÇÃO/SUBFUNÇÃO
 ORÇAMENTOS FISCAL E DA SEGURIDADE SOCIAL
 4º Bimestre de 2024

RREO - Anexo 2 (LRF - Art. 32, inciso II, alínea "C")

Em R\$ mil

FUNÇÃO/SUBFUNÇÃO	DOTAÇÃO INICIAL	DOTAÇÃO ATUALIZADA (A)	DESPESAS EMPENHADAS			%	(C) = (A-B)	DESPESAS LIQUIDADAS			%	SALDO (E) = (A-D)	INSCRITAS EM RESTOS A PAGAR NÃO PROCESSADOS (F)
			NO BIMESTRE	ATÉ O BIMESTRE (B)	(B/TOTAL B)			NO BIMESTRE	ATÉ O BIMESTRE (D)	(D/TOTAL D)			
DESPESAS (EXC. INTRA-ORÇAM.) (1)	150.634.574,00	177.812.640,84	20.627.353,52	123.580.546,76	91,44	54.232.094,08	25.740.054,87	96.268.547,61	91,64	81.544.093,23	0,00		
LEGISLATIVA													
Ação Legislativa	4.065.000,00	3.611.000,00	423.904,01	1.867.173,90	1,38	1.743.826,10	448.083,71	1.798.909,29	1,71	1.812.090,71	0,00		
Controle Externo	4.065.000,00	3.611.000,00	423.904,01	1.867.173,90	1,38	1.743.826,10	448.083,71	1.798.909,29	1,71	1.812.090,71	0,00		
Administração Geral	0,00	0,00	0,00	0,00	0,00	0,00	0,00	0,00	0,00	0,00	0,00		
Demais Subfunções	0,00	0,00	0,00	0,00	0,00	0,00	0,00	0,00	0,00	0,00	0,00		
JUDICIÁRIA	0,00	0,00	0,00	0,00	0,00	0,00	0,00	0,00	0,00	0,00	0,00		
Ação Judiciária	0,00	0,00	0,00	0,00	0,00	0,00	0,00	0,00	0,00	0,00	0,00		
Defesa do Interesse Público no Processo Judiciário	0,00	0,00	0,00	0,00	0,00	0,00	0,00	0,00	0,00	0,00	0,00		
Administração Geral	0,00	0,00	0,00	0,00	0,00	0,00	0,00	0,00	0,00	0,00	0,00		
Demais Subfunções	0,00	0,00	0,00	0,00	0,00	0,00	0,00	0,00	0,00	0,00	0,00		
ESSENCIAL A JUSTIÇA	0,00	0,00	0,00	0,00	0,00	0,00	0,00	0,00	0,00	0,00	0,00		
Defesa da Ordem Jurídica	0,00	0,00	0,00	0,00	0,00	0,00	0,00	0,00	0,00	0,00	0,00		
Representação Judicial e Extrajudicial	0,00	0,00	0,00	0,00	0,00	0,00	0,00	0,00	0,00	0,00	0,00		
Administração Geral	0,00	0,00	0,00	0,00	0,00	0,00	0,00	0,00	0,00	0,00	0,00		
Demais Subfunções	0,00	0,00	0,00	0,00	0,00	0,00	0,00	0,00	0,00	0,00	0,00		
AVULSIFICAÇÃO	0,00	0,00	0,00	0,00	0,00	0,00	0,00	0,00	0,00	0,00	0,00		
Atividade em andamento	7.565.595,00	7.563.745,00	924.109,47	5.222.411,33	3,86	2.341.133,67	1.176.365,74	4.558.506,54	4,34	3.005.234,46	0,00		
Pilagem e Ocorrimento	4.500,00	4.500,00	0,00	0,00	0,00	4.500,00	0,00	0,00	0,00	4.500,00	0,00		
Administração Geral	3.683.831,00	3.674.131,00	446.004,30	2.566.237,13	1,90	1.107.893,87	575.816,14	2.210.551,62	2,10	1.463.579,38	0,00		
Administração Financeira	1.618.868,00	1.745.918,00	237.395,06	1.233.340,95	0,91	522.577,05	283.697,72	1.098.443,13	1,05	642.474,87	0,00		
Controle Interno	160.362,00	159.362,00	23.582,50	107.860,34	0,08	51.501,66	24.647,34	105.480,94	0,10	53.881,06	0,00		
Normatização e Fiscalização	877.667,00	884.167,00	110.732,98	483.163,45	0,36	401.003,55	120.000,43	463.614,02	0,44	420.552,98	0,00		
Tecnologia da Informação	0,00	0,00	0,00	0,00	0,00	0,00	0,00	0,00	0,00	0,00	0,00		
Ordenamento Territorial	0,00	0,00	0,00	0,00	0,00	0,00	0,00	0,00	0,00	0,00	0,00		
Formação de Recursos Humanos	0,00	0,00	0,00	0,00	0,00	0,00	0,00	0,00	0,00	0,00	0,00		
Administração de Receitas	566.823,00	593.673,00	53.058,72	458.489,10	0,34	135.183,90	91.721,62	353.405,42	0,34	240.267,58	0,00		
Administração de Concessões	0,00	0,00	0,00	0,00	0,00	0,00	0,00	0,00	0,00	0,00	0,00		
Comunicação Social	197.977,00	245.427,00	9.860,50	165.115,11	0,12	80.311,89	33.375,67	130.658,98	0,12	114.768,02	0,00		
Demais Subfunções	256.567,00	256.567,00	43.475,41	218.205,25	0,16	38.561,75	47.106,82	196.352,43	0,19	60.214,57	0,00		
DEFESA NACIONAL	21.795,00	21.795,00	2.679,12	11.168,40	0,01	10.616,60	2.792,10	11.168,40	0,01	10.616,60	0,00		
Defesa Aerea	0,00	0,00	0,00	0,00	0,00	0,00	0,00	0,00	0,00	0,00	0,00		
Defesa Naval	0,00	0,00	0,00	0,00	0,00	0,00	0,00	0,00	0,00	0,00	0,00		
Defesa Terrestre	21.795,00	21.795,00	2.679,12	11.168,40	0,01	10.616,60	2.792,10	11.168,40	0,01	10.616,60	0,00		
Administração Geral	0,00	0,00	0,00	0,00	0,00	0,00	0,00	0,00	0,00	0,00	0,00		
Demais Subfunções	0,00	0,00	0,00	0,00	0,00	0,00	0,00	0,00	0,00	0,00	0,00		
SEGURANÇA PÚBLICA	350.113,00	473.707,68	61.335,31	320.139,70	0,24	153.561,98	69.078,37	286.981,85	0,28	176.719,83	0,00		
Policiamento	37.500,00	133.018,68	16.000,00	88.706,06	0,07	44.312,68	18.079,00	88.706,00	0,08	44.312,68	0,00		
Defesa Civil	312.613,00	340.683,00	45.335,31	231.433,76	0,17	109.249,30	50.999,37	208.275,85	0,20	132.407,15	0,00		
Informação e Inteligência	0,00	0,00	0,00	0,00	0,00	0,00	0,00	0,00	0,00	0,00	0,00		
Administração Geral	0,00	0,00	0,00	0,00	0,00	0,00	0,00	0,00	0,00	0,00	0,00		
Demais Subfunções	0,00	0,00	0,00	0,00	0,00	0,00	0,00	0,00	0,00	0,00	0,00		
RELAÇÕES EXTERIORES	0,00	0,00	0,00	0,00	0,00	0,00	0,00	0,00	0,00	0,00	0,00		
Relações Diplomáticas	0,00	0,00	0,00	0,00	0,00	0,00	0,00	0,00	0,00	0,00	0,00		
Cooperação Internacional	0,00	0,00	0,00	0,00	0,00	0,00	0,00	0,00	0,00	0,00	0,00		
Administração Geral	0,00	0,00	0,00	0,00	0,00	0,00	0,00	0,00	0,00	0,00	0,00		




PUBLICADO NO QUADRO MURAL
 EM 23/09/24
 ANGELO B. BRUNSWIK

[Handwritten signatures and initials]


MUNICÍPIO DE TRÊS DE MAIO - RS
 RELATÓRIO RESUMIDO DA EXECUÇÃO ORÇAMENTÁRIA
DEMONSTRATIVO DA EXECUÇÃO DAS DESPESAS POR FUNÇÃO/SUBFUNÇÃO
 ORÇAMENTOS FISCAL E DA SEGURIDADE SOCIAL
 4º Bimestre de 2024

Administração Geral	317.007,00	319.007,00	43.981,31	180.876,32	0,13	138.130,68	45.526,30	163.936,49	0,16	155.070,51	0,00
Demais Subfunções	0,00	0,00	0,00	0,00	0,00	0,00	0,00	0,00	0,00	0,00	0,00
URBANISMO	13.169.224,00	20.594.825,20	3.551.326,25	16.553.136,29	12,26	4.031.689,00	2.736.955,22	10.637.237,17	10,13	9.957.586,03	0,00
Infra-Estrutura Urbana	10.000,00	3.800,00	0,00	0,00	0,00	3.800,00	0,00	0,00	0,00	3.800,00	0,00
Serviços Urbanos	10.778.592,00	17.921.193,20	3.218.863,95	14.961.027,40	11,07	2.960.165,80	2.403.052,56	9.171.057,53	8,73	8.750.135,67	0,00
Transportes Coletivos Urbanos	155.256,00	155.256,00	18.849,72	90.634,45	0,07	64.571,55	20.924,16	78.895,37	0,08	76.360,63	0,00
Administração Geral	2.225.376,00	2.514.576,00	313.612,58	1.511.424,35	1,12	1.003.151,65	312.979,00	1.387.284,27	1,32	1.127.291,73	0,00
Demais Subfunções	0,00	0,00	0,00	0,00	0,00	0,00	0,00	0,00	0,00	0,00	0,00
HABITAÇÃO	70.097,00	1.250.014,53	2.446,28	967.950,10	0,72	282.064,43	334.784,41	398.988,89	0,38	651.025,64	0,00
Habitacão Rural	0,00	0,00	0,00	0,00	0,00	0,00	0,00	0,00	0,00	0,00	0,00
Habitacão Urbana	70.097,00	1.250.014,53	2.446,28	967.950,10	0,72	282.064,43	334.784,41	398.988,89	0,38	651.025,64	0,00
Administração Geral	0,00	0,00	0,00	0,00	0,00	0,00	0,00	0,00	0,00	0,00	0,00
Demais Subfunções	0,00	0,00	0,00	0,00	0,00	0,00	0,00	0,00	0,00	0,00	0,00
SANEAMENTO	672.974,00	1.127.774,00	418.728,49	850.207,82	0,63	277.566,18	108.259,51	346.515,13	0,33	781.258,87	0,00
Saneamento Básico Rural	672.974,00	1.127.774,00	418.728,49	850.207,82	0,63	277.566,18	108.259,51	346.515,13	0,33	781.258,87	0,00
Saneamento Básico Urbano	0,00	0,00	0,00	0,00	0,00	0,00	0,00	0,00	0,00	0,00	0,00
Administração Geral	0,00	0,00	0,00	0,00	0,00	0,00	0,00	0,00	0,00	0,00	0,00
Demais Subfunções	0,00	0,00	0,00	0,00	0,00	0,00	0,00	0,00	0,00	0,00	0,00
GESTÃO AMBIENTAL	497.712,00	574.812,00	67.971,98	390.078,28	0,29	184.733,72	80.518,14	283.483,68	0,27	291.328,32	0,00
Preservação e Conservação Ambiental	497.712,00	574.812,00	67.971,98	390.078,28	0,29	184.733,72	80.518,14	283.483,68	0,27	291.328,32	0,00
Controle Ambiental	58.323,00	58.323,00	26.997,58	55.770,93	0,04	2.552,07	8.821,08	31.986,98	0,03	26.336,02	0,00
Recuperação de Áreas Degradadas	0,00	0,00	0,00	0,00	0,00	0,00	0,00	0,00	0,00	0,00	0,00
Recursos Hídricos	0,00	0,00	0,00	0,00	0,00	0,00	0,00	0,00	0,00	0,00	0,00
Meteorologia	0,00	0,00	0,00	0,00	0,00	0,00	0,00	0,00	0,00	0,00	0,00
Administração Geral	0,00	0,00	0,00	0,00	0,00	0,00	0,00	0,00	0,00	0,00	0,00
Demais Subfunções	0,00	0,00	0,00	0,00	0,00	0,00	0,00	0,00	0,00	0,00	0,00
CIÊNCIA E TECNOLOGIA	0,00	0,00	0,00	0,00	0,00	0,00	0,00	0,00	0,00	0,00	0,00
Desenvolvimento Científico e Engenharia	0,00	0,00	0,00	0,00	0,00	0,00	0,00	0,00	0,00	0,00	0,00
Difusão do Conhecimento Científico e Tecnológico	0,00	0,00	0,00	0,00	0,00	0,00	0,00	0,00	0,00	0,00	0,00
Administração Geral	0,00	0,00	0,00	0,00	0,00	0,00	0,00	0,00	0,00	0,00	0,00
Demais Subfunções	0,00	0,00	0,00	0,00	0,00	0,00	0,00	0,00	0,00	0,00	0,00
AGRICULTURA	2.595.474,00	2.913.669,71	398.089,89	2.041.047,68	1,51	872.622,03	421.059,79	1.592.401,71	1,52	1.321.268,00	0,00
Abastecimento	0,00	0,00	0,00	0,00	0,00	0,00	0,00	0,00	0,00	0,00	0,00
Extensão Rural	7.000,00	37.900,00	0,00	0,00	0,00	37.900,00	0,00	0,00	0,00	37.900,00	0,00
Irrigação	0,00	0,00	0,00	0,00	0,00	0,00	0,00	0,00	0,00	0,00	0,00
Promoção da Produção Agropecuária	1.362.421,00	1.656.316,71	217.571,27	1.291.564,39	0,96	384.752,32	238.549,43	871.284,13	0,83	785.032,58	0,00
Administração Geral	0,00	0,00	0,00	0,00	0,00	0,00	0,00	0,00	0,00	0,00	0,00
Demais Subfunções	1.220.353,00	1.220.353,00	180.518,62	749.483,29	0,55	470.969,71	182.550,56	721.117,58	0,69	499.235,42	0,00
ORGANIZAÇÃO AGRÁRIA	0,00	0,00	0,00	0,00	0,00	0,00	0,00	0,00	0,00	0,00	0,00
Reforma Agrária	0,00	0,00	0,00	0,00	0,00	0,00	0,00	0,00	0,00	0,00	0,00
Colonização	0,00	0,00	0,00	0,00	0,00	0,00	0,00	0,00	0,00	0,00	0,00
Administração Geral	0,00	0,00	0,00	0,00	0,00	0,00	0,00	0,00	0,00	0,00	0,00
Demais Subfunções	0,00	0,00	0,00	0,00	0,00	0,00	0,00	0,00	0,00	0,00	0,00
INDÚSTRIA	1.147.304,00	1.996.214,00	225.248,82	1.539.599,29	1,14	456.614,71	316.124,59	996.892,25	0,95	999.321,75	0,00
Promoção Industrial	553.706,00	1.381.686,00	150.854,14	1.081.138,95	0,80	300.517,05	236.917,68	666.336,43	0,63	715.343,57	0,00
Administração Geral	0,00	0,00	0,00	0,00	0,00	0,00	0,00	0,00	0,00	0,00	0,00
Demais Subfunções	0,00	0,00	0,00	0,00	0,00	0,00	0,00	0,00	0,00	0,00	0,00
Mineração	0,00	0,00	0,00	0,00	0,00	0,00	0,00	0,00	0,00	0,00	0,00
Propriedade Industrial	0,00	0,00	0,00	0,00	0,00	0,00	0,00	0,00	0,00	0,00	0,00

EM 23/08/24
 AOU gr 3 - BESSIK


MUNICÍPIO DE TRÊS DE MAIO - RS
 RELATÓRIO RESUMIDO DA EXECUÇÃO ORÇAMENTÁRIA
DEMONSTRATIVO DA EXECUÇÃO DAS DESPESAS POR FUNÇÃO/SUBFUNÇÃO
 ORÇAMENTOS FISCAL E DA SEGURIDADE SOCIAL
 4º Bimestre de 2024

EM 23/09/24
 Mônica R. Belli SKC

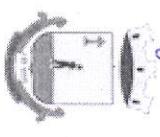


FUNÇÃO/SUBFUNÇÃO - INTRA-ORÇAMENTÁRIAS	DOTAÇÃO INICIAL	DOTAÇÃO ATUALIZADA (A)	DESPESAS EMPENHADAS				(C) = (A-B)	DESPESAS LIQUIDADAS				SALDO (E) = (A-D)	INSCRITAS EM RP NÃO PROCESSADAS (F)
			NO BIMESTRE	ATÉ O BIMESTRE (B)	%/TOTAL (B/B)	NO BIMESTRE		ATÉ O BIMESTRE (D)	%/TOTAL (D/D)				
DESPESAS INTRA-ORÇAMENTÁRIAS (III)	13.537.426,00	13.573.392,00	813.719,21	11.567.011,98	0,00	2.006.380,02	2.207.956,21	8.778.537,96	0,00	4.794.854,04	0,00		
LEGISLATIVA	110.000,00	110.000,00	15.198,94	60.795,76	0,00	49.204,24	15.198,94	60.795,76	0,00	49.204,24	0,00		
Ação Legislativa	0,00	0,00	0,00	0,00	0,00	0,00	0,00	0,00	0,00	0,00			
Controle Externo	0,00	0,00	0,00	0,00	0,00	0,00	0,00	0,00	0,00	0,00			
Administração Geral	0,00	0,00	0,00	0,00	0,00	0,00	0,00	0,00	0,00	0,00			
Demais Subfunções	0,00	0,00	0,00	0,00	0,00	0,00	0,00	0,00	0,00	0,00			
JUDICIÁRIA	0,00	0,00	0,00	0,00	0,00	0,00	0,00	0,00	0,00	0,00			
Ação Judiciária	0,00	0,00	0,00	0,00	0,00	0,00	0,00	0,00	0,00	0,00			
Defesa do Interesse Público no Processo Judiciário	0,00	0,00	0,00	0,00	0,00	0,00	0,00	0,00	0,00	0,00			
Administração Geral	0,00	0,00	0,00	0,00	0,00	0,00	0,00	0,00	0,00	0,00			
Demais Subfunções	0,00	0,00	0,00	0,00	0,00	0,00	0,00	0,00	0,00	0,00			
ESSENCIAL A JUSTIÇA	0,00	0,00	0,00	0,00	0,00	0,00	0,00	0,00	0,00	0,00			
Defesa da Ordem Jurídica	0,00	0,00	0,00	0,00	0,00	0,00	0,00	0,00	0,00	0,00			
Representação Judicial e Extrajudicial	0,00	0,00	0,00	0,00	0,00	0,00	0,00	0,00	0,00	0,00			
Administração Geral	0,00	0,00	0,00	0,00	0,00	0,00	0,00	0,00	0,00	0,00			
Demais Subfunções	0,00	0,00	0,00	0,00	0,00	0,00	0,00	0,00	0,00	0,00			
ADMINISTRAÇÃO	255.756,00	258.756,00	48.471,67	176.189,03	0,00	82.566,97	48.471,67	176.189,03	0,00	82.566,97	0,00		
Planejamento e Orçamento	0,00	0,00	0,00	0,00	0,00	0,00	0,00	0,00	0,00	0,00			
Administração Geral	94.355,00	94.355,00	18.687,67	55.533,56	0,00	28.821,44	18.687,67	55.533,56	0,00	28.821,44	0,00		
Administração Financeira	80.997,00	80.997,00	16.054,31	59.912,36	0,00	21.084,64	16.054,31	59.912,36	0,00	21.084,64	0,00		
Controle Interno	19.185,00	19.185,00	3.153,98	12.385,86	0,00	6.799,14	3.153,98	12.385,86	0,00	6.799,14	0,00		
Normatização e Fiscalização	30.890,00	30.890,00	5.495,27	20.258,31	0,00	10.631,69	5.495,27	20.258,31	0,00	10.631,69	0,00		
Tecnologia da Informação	0,00	0,00	0,00	0,00	0,00	0,00	0,00	0,00	0,00	0,00			
Ordenamento Territorial	0,00	0,00	0,00	0,00	0,00	0,00	0,00	0,00	0,00	0,00			
Formação de Recursos Humanos	0,00	0,00	0,00	0,00	0,00	0,00	0,00	0,00	0,00	0,00			
Administração de Receitas	29.729,00	29.729,00	4.385,48	16.485,52	0,00	13.243,48	4.385,48	16.485,52	0,00	13.243,48	0,00		
Administração de Concessões	0,00	0,00	0,00	0,00	0,00	0,00	0,00	0,00	0,00	0,00			
Comunicação Social	300,00	300,00	0,00	0,00	0,00	300,00	0,00	0,00	0,00	300,00			
Demais Subfunções	300,00	3.300,00	684,96	1.613,42	0,00	1.686,58	684,96	1.613,42	0,00	1.686,58			
DEFESA NACIONAL	0,00	0,00	0,00	0,00	0,00	0,00	0,00	0,00	0,00	0,00			
Defesa Aerea	0,00	0,00	0,00	0,00	0,00	0,00	0,00	0,00	0,00	0,00			
Defesa Naval	0,00	0,00	0,00	0,00	0,00	0,00	0,00	0,00	0,00	0,00			
Defesa Terrestre	0,00	0,00	0,00	0,00	0,00	0,00	0,00	0,00	0,00	0,00			
Administração Geral	0,00	0,00	0,00	0,00	0,00	0,00	0,00	0,00	0,00	0,00			
Demais Subfunções	0,00	0,00	0,00	0,00	0,00	0,00	0,00	0,00	0,00	0,00			
SEGURANÇA PÚBLICA	19.053,00	19.063,00	2.978,60	11.694,68	0,00	7.368,32	2.978,60	11.694,68	0,00	7.368,32			
Policimento	0,00	0,00	0,00	0,00	0,00	0,00	0,00	0,00	0,00	0,00			
Defesa Civil	19.053,00	19.063,00	2.978,60	11.694,68	0,00	7.368,32	2.978,60	11.694,68	0,00	7.368,32			
Informação e Inteligência	0,00	0,00	0,00	0,00	0,00	0,00	0,00	0,00	0,00	0,00			
Administração Geral	0,00	0,00	0,00	0,00	0,00	0,00	0,00	0,00	0,00	0,00			
Demais Subfunções	0,00	0,00	0,00	0,00	0,00	0,00	0,00	0,00	0,00	0,00			
RELAÇÕES EXTERIORES	0,00	0,00	0,00	0,00	0,00	0,00	0,00	0,00	0,00	0,00			
Relações Diplomáticas	0,00	0,00	0,00	0,00	0,00	0,00	0,00	0,00	0,00	0,00			
Cooperação Internacional	0,00	0,00	0,00	0,00	0,00	0,00	0,00	0,00	0,00	0,00			
Administração Geral	0,00	0,00	0,00	0,00	0,00	0,00	0,00	0,00	0,00	0,00			
Demais Subfunções	0,00	0,00	0,00	0,00	0,00	0,00	0,00	0,00	0,00	0,00			

[Handwritten signatures and initials in blue ink]

MUNICÍPIO DE TRÊS DE MAIO - RS
 RELATÓRIO RESUMIDO DA EXECUÇÃO ORÇAMENTÁRIA
DEMONSTRATIVO DA EXECUÇÃO DAS DESPESAS POR FUNÇÃO/SUBFUNÇÃO
 ORÇAMENTOS FISCAL E DA SEGURIDADE SOCIAL
 4º Bimestre de 2024


ASSISTÊNCIA SOCIAL	149.116,00	149.116,00	23.741,13	90.839,10	0,00	58.276,90	23.741,13	90.839,10	0,00	58.276,90	0,00
Assistência ao Idoso	0,00	0,00	0,00	0,00	0,00	0,00	0,00	0,00	0,00	0,00	0,00
Assistência ao Portador de Deficiência	0,00	0,00	0,00	0,00	0,00	0,00	0,00	0,00	0,00	0,00	0,00
Assistência à Criança e ao Adolescente	0,00	0,00	0,00	0,00	0,00	0,00	0,00	0,00	0,00	0,00	0,00
Assistência Comunitária	96.983,00	96.983,00	15.317,04	58.905,72	0,00	38.077,28	15.317,04	58.905,72	0,00	38.077,28	0,00
Administração Geral	52.133,00	52.133,00	8.424,09	31.933,38	0,00	20.199,62	8.424,09	31.933,38	0,00	20.199,62	0,00
Demais Subfunções	0,00	0,00	0,00	0,00	0,00	0,00	0,00	0,00	0,00	0,00	0,00
PREVIDÊNCIA SOCIAL	0,00	0,00	0,00	0,00	0,00	0,00	0,00	0,00	0,00	0,00	0,00
Previdência Básica	0,00	0,00	0,00	0,00	0,00	0,00	0,00	0,00	0,00	0,00	0,00
Previdência do Regime Estatutário	0,00	0,00	0,00	0,00	0,00	0,00	0,00	0,00	0,00	0,00	0,00
Previdência Complementar	0,00	0,00	0,00	0,00	0,00	0,00	0,00	0,00	0,00	0,00	0,00
Previdência Especial	0,00	0,00	0,00	0,00	0,00	0,00	0,00	0,00	0,00	0,00	0,00
Administração Geral	0,00	0,00	0,00	0,00	0,00	0,00	0,00	0,00	0,00	0,00	0,00
Demais Subfunções	0,00	0,00	0,00	0,00	0,00	0,00	0,00	0,00	0,00	0,00	0,00
SAÚDE	1.025.220,00	1.025.220,00	166.572,27	648.735,74	0,00	376.484,26	166.572,27	648.735,74	0,00	376.484,26	0,00
Atenção Básica	840.183,00	840.183,00	134.215,83	527.862,04	0,00	312.320,96	134.215,83	527.862,04	0,00	312.320,96	0,00
Assistência Hospitalar e Ambulatorial	137.443,00	137.443,00	22.286,02	86.368,94	0,00	51.074,06	22.286,02	86.368,94	0,00	51.074,06	0,00
Suporte Profilático e Terapêutico	0,00	0,00	0,00	0,00	0,00	0,00	0,00	0,00	0,00	0,00	0,00
Vigilância Epidemiológica	22.877,00	22.877,00	2.723,02	11.247,03	0,00	11.629,97	2.723,02	11.247,03	0,00	11.629,97	0,00
Vigilância Sanitária	300,00	300,00	0,00	0,00	0,00	300,00	0,00	0,00	0,00	300,00	0,00
Alimentação e Nutrição	0,00	0,00	0,00	0,00	0,00	0,00	0,00	0,00	0,00	0,00	0,00
Administração Geral	24.417,00	24.417,00	7.347,40	23.257,73	0,00	1.159,27	7.347,40	23.257,73	0,00	1.159,27	0,00
Demais Subfunções	0,00	0,00	0,00	0,00	0,00	0,00	0,00	0,00	0,00	0,00	0,00
TRABALHO	5.818,00	5.818,00	888,98	3.550,16	0,00	2.267,94	888,98	3.550,16	0,00	2.267,94	0,00
Proteção e Benefícios ao Trabalhador	0,00	0,00	0,00	0,00	0,00	0,00	0,00	0,00	0,00	0,00	0,00
Relações de Trabalho	0,00	0,00	0,00	0,00	0,00	0,00	0,00	0,00	0,00	0,00	0,00
Empregabilidade	0,00	0,00	0,00	0,00	0,00	0,00	0,00	0,00	0,00	0,00	0,00
Fomento ao Trabalho	5.818,00	5.818,00	888,98	3.550,16	0,00	2.267,94	888,98	3.550,16	0,00	2.267,94	0,00
Administração Geral	0,00	0,00	0,00	0,00	0,00	0,00	0,00	0,00	0,00	0,00	0,00
Demais Subfunções	0,00	0,00	0,00	0,00	0,00	0,00	0,00	0,00	0,00	0,00	0,00
EDUCAÇÃO	2.774.881,00	2.774.881,00	437.141,22	1.722.499,63	0,00	1.052.081,37	437.141,22	1.722.499,63	0,00	1.052.081,37	0,00
Ensino Fundamental	1.057.247,00	1.057.247,00	173.295,44	703.817,18	0,00	353.129,82	173.295,44	703.817,18	0,00	353.129,82	0,00
Ensino Médio	0,00	0,00	0,00	0,00	0,00	0,00	0,00	0,00	0,00	0,00	0,00
Ensino Profissional	9.577,00	9.577,00	1.486,64	5.946,56	0,00	3.630,44	1.486,64	5.946,56	0,00	3.630,44	0,00
Ensino Superior	0,00	0,00	0,00	0,00	0,00	0,00	0,00	0,00	0,00	0,00	0,00
Educação Infantil	1.546.774,00	1.546.774,00	237.869,21	943.119,93	0,00	603.654,07	237.869,21	943.119,93	0,00	603.654,07	0,00
Educação de Jovens e Adultos	0,00	0,00	0,00	0,00	0,00	0,00	0,00	0,00	0,00	0,00	0,00
Educação Especial	6.000,00	6.000,00	1.245,20	4.761,08	0,00	1.238,92	1.245,20	4.761,08	0,00	1.238,92	0,00
Educação Básica	0,00	0,00	0,00	0,00	0,00	0,00	0,00	0,00	0,00	0,00	0,00
Administração Geral	154.983,00	154.983,00	23.244,73	64.854,88	0,00	90.128,12	23.244,73	64.854,88	0,00	90.128,12	0,00
Demais Subfunções	300,00	300,00	0,00	0,00	0,00	300,00	0,00	0,00	0,00	300,00	0,00
CULTURA	17.057,00	17.057,00	2.658,32	10.461,02	0,00	6.595,98	2.658,32	10.461,02	0,00	6.595,98	0,00
Patrimônio Histórico, Artístico e Arqueológico	0,00	0,00	0,00	0,00	0,00	0,00	0,00	0,00	0,00	0,00	0,00
Difusão Cultural	0,00	0,00	0,00	0,00	0,00	0,00	0,00	0,00	0,00	0,00	0,00
Administração Geral	17.057,00	17.057,00	2.658,32	10.461,02	0,00	6.595,98	2.658,32	10.461,02	0,00	6.595,98	0,00
Demais Subfunções	0,00	0,00	0,00	0,00	0,00	0,00	0,00	0,00	0,00	0,00	0,00
DIREITOS DA CIDADANIA	33.534,00	33.534,00	5.801,94	21.603,67	0,00	11.630,33	5.801,94	21.603,67	0,00	11.630,33	0,00
Custódia e Reinserção Social	0,00	0,00	0,00	0,00	0,00	0,00	0,00	0,00	0,00	0,00	0,00
Direitos Individuais, Coletivos e Difusos	27.523,00	27.523,00	4.648,98	17.513,35	0,00	9.709,65	4.648,98	17.513,35	0,00	9.709,65	0,00
Assistência aos Povos Indígenas	0,00	0,00	0,00	0,00	0,00	0,00	0,00	0,00	0,00	0,00	0,00



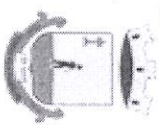
EM 23/09/24
 HONSE R. BRUNSKI

MUNICÍPIO DE TRÊS DE MAIO - RS
 RELATÓRIO RESUMIDO DA EXECUÇÃO ORÇAMENTÁRIA
DEMONSTRATIVO DA EXECUÇÃO DAS DESPESAS POR FUNÇÃO/SUBFUNÇÃO
 ORÇAMENTOS FISCAL E DA SEGURIDADE SOCIAL
 4º Bimestre de 2024


Administração Geral	6.011,00	6.011,00	1.920,96	4.090,32	0,00	1.920,96	4.090,32	0,00	1.920,96	0,00
Demais Subfunções	0,00	0,00	0,00	0,00	0,00	0,00	0,00	0,00	0,00	0,00
URBANISMO	308.919,00	341.485,00	36.788,99	162.565,77	0,00	178.919,23	162.565,77	0,00	178.919,23	0,00
Infra-Estrutura Urbana	0,00	0,00	0,00	0,00	0,00	0,00	0,00	0,00	0,00	0,00
Serviços Urbanos	161.063,00	193.629,00	23.555,58	92.186,63	0,00	101.442,37	92.186,63	0,00	101.442,37	0,00
Transportes Coletivos Urbanos	5.592,00	5.592,00	877,58	3.510,29	0,00	2.081,71	3.510,29	0,00	2.081,71	0,00
Administração Geral	142.264,00	142.264,00	12.355,74	66.868,85	0,00	75.395,15	66.868,85	0,00	75.395,15	0,00
Demais Subfunções	0,00	0,00	0,00	0,00	0,00	0,00	0,00	0,00	0,00	0,00
HABITAÇÃO	0,00	0,00	0,00	0,00	0,00	0,00	0,00	0,00	0,00	0,00
Habituação Rural	0,00	0,00	0,00	0,00	0,00	0,00	0,00	0,00	0,00	0,00
Habituação Urbana	0,00	0,00	0,00	0,00	0,00	0,00	0,00	0,00	0,00	0,00
Administração Geral	0,00	0,00	0,00	0,00	0,00	0,00	0,00	0,00	0,00	0,00
Demais Subfunções	0,00	0,00	0,00	0,00	0,00	0,00	0,00	0,00	0,00	0,00
SANEAMENTO	11.002,00	11.002,00	1.818,10	6.948,24	0,00	4.053,76	1.818,10	0,00	4.053,76	0,00
Saneamento Básico Rural	11.002,00	11.002,00	1.818,10	6.948,24	0,00	4.053,76	1.818,10	0,00	4.053,76	0,00
Saneamento Básico Urbano	0,00	0,00	0,00	0,00	0,00	0,00	0,00	0,00	0,00	0,00
Administração Geral	0,00	0,00	0,00	0,00	0,00	0,00	0,00	0,00	0,00	0,00
Demais Subfunções	0,00	0,00	0,00	0,00	0,00	0,00	0,00	0,00	0,00	0,00
GESTÃO AMBIENTAL	14.662,00	14.662,00	1.972,86	8.016,33	0,00	1.972,86	8.016,33	0,00	1.972,86	0,00
Preservação e Conservação Ambiental	14.662,00	14.662,00	1.972,86	8.016,33	0,00	1.972,86	8.016,33	0,00	1.972,86	0,00
Controle Ambiental	0,00	0,00	0,00	0,00	0,00	0,00	0,00	0,00	0,00	0,00
Recuperação de Áreas Degradadas	0,00	0,00	0,00	0,00	0,00	0,00	0,00	0,00	0,00	0,00
Recursos Hídricos	0,00	0,00	0,00	0,00	0,00	0,00	0,00	0,00	0,00	0,00
Meteorologia	0,00	0,00	0,00	0,00	0,00	0,00	0,00	0,00	0,00	0,00
Administração Geral	0,00	0,00	0,00	0,00	0,00	0,00	0,00	0,00	0,00	0,00
Demais Subfunções	0,00	0,00	0,00	0,00	0,00	0,00	0,00	0,00	0,00	0,00
CIÊNCIA E TECNOLOGIA	0,00	0,00	0,00	0,00	0,00	0,00	0,00	0,00	0,00	0,00
Desenvolvimento Científico	0,00	0,00	0,00	0,00	0,00	0,00	0,00	0,00	0,00	0,00
Desenvolvimento Tecnológico e Engenharia	0,00	0,00	0,00	0,00	0,00	0,00	0,00	0,00	0,00	0,00
Difusão do Conhecimento Científico e Tecnológico	0,00	0,00	0,00	0,00	0,00	0,00	0,00	0,00	0,00	0,00
Administração Geral	0,00	0,00	0,00	0,00	0,00	0,00	0,00	0,00	0,00	0,00
Demais Subfunções	0,00	0,00	0,00	0,00	0,00	0,00	0,00	0,00	0,00	0,00
AGRICULTURA	93.587,00	93.587,00	14.980,28	57.898,19	0,00	14.980,28	57.898,19	0,00	14.980,28	0,00
Abastecimento	0,00	0,00	0,00	0,00	0,00	0,00	0,00	0,00	0,00	0,00
Extensão Rural	0,00	0,00	0,00	0,00	0,00	0,00	0,00	0,00	0,00	0,00
Irrigação	0,00	0,00	0,00	0,00	0,00	0,00	0,00	0,00	0,00	0,00
Promoção da Produção Agropecuária	34.510,00	34.510,00	6.203,20	23.574,83	0,00	6.203,20	23.574,83	0,00	6.203,20	0,00
Defesa Agropecuária	0,00	0,00	0,00	0,00	0,00	0,00	0,00	0,00	0,00	0,00
Administração Geral	59.077,00	59.077,00	8.777,08	34.323,36	0,00	24.753,64	8.777,08	0,00	24.753,64	0,00
Demais Subfunções	0,00	0,00	0,00	0,00	0,00	0,00	0,00	0,00	0,00	0,00
ORGANIZAÇÃO AGROÁRIA	0,00	0,00	0,00	0,00	0,00	0,00	0,00	0,00	0,00	0,00
Reforma Agrária	0,00	0,00	0,00	0,00	0,00	0,00	0,00	0,00	0,00	0,00
Colonização	0,00	0,00	0,00	0,00	0,00	0,00	0,00	0,00	0,00	0,00
Administração Geral	0,00	0,00	0,00	0,00	0,00	0,00	0,00	0,00	0,00	0,00
Demais Subfunções	0,00	0,00	0,00	0,00	0,00	0,00	0,00	0,00	0,00	0,00
INDÚSTRIA	11.846,00	11.846,00	2.199,46	7.867,74	0,00	2.199,46	7.867,74	0,00	2.199,46	0,00
Promoção Industrial	0,00	0,00	0,00	0,00	0,00	0,00	0,00	0,00	0,00	0,00
Produção Industrial	0,00	0,00	0,00	0,00	0,00	0,00	0,00	0,00	0,00	0,00
Mineração	0,00	0,00	0,00	0,00	0,00	0,00	0,00	0,00	0,00	0,00
Propriedade Industrial	0,00	0,00	0,00	0,00	0,00	0,00	0,00	0,00	0,00	0,00





PUBLICADO NO DOMÍNIO PÚBLICO
 EM 23/09/24
 Mungse B. Pawliski



MUNICÍPIO DE TRÊS DE MAIO - RS
RELATÓRIO RESUMIDO DA EXECUÇÃO ORÇAMENTÁRIA
DEMONSTRATIVO DA EXECUÇÃO DAS DESPESAS POR FUNÇÃO/SUBFUNÇÃO
ORÇAMENTOS FISCAL E DA SEGURIDADE SOCIAL
4º Bimestre de 2024


Marcos Vinícius Benedetti Corso
Prefeito Municipal


Márcia Bitencourt Krugel
Secretária da Fazenda


Silmar do Amaral dos Santos
Responsável Controle Interno

MUNICÍPIO DE TRÊS DE MAIO - RS
RELATÓRIO RESUMIDO DA EXECUÇÃO ORÇAMENTÁRIA
BALANÇO ORÇAMENTÁRIO
ORÇAMENTOS FISCAL E DA SEGURIDADE SOCIAL
4º Bimestre de 2024

REPO - Anexo 1(LRF, Art. 52, inciso I, alíneas "a", "b" e "b" do inciso II e §1º)

Em Reais


RECEITAS	PREVISÃO INICIAL	PREVISÃO ATUALIZADA (A)	RECEITAS REALIZADAS		SALDO (A-C)	
			NO BIMESTRE (B)	ATÉ O BIMESTRE (C)		
			% (B/A)	% (C/A)		
RECEITAS (EXCETO INTRA-ORÇAMENTÁRIAS) (0)	155.042.575,00	155.042.575,00	24.027.737,11	15,50	94.675.092,70	60.167.482,30
RECEITAS CORRENTES	136.962.447,00	136.962.447,00	23.004.424,38	16,86	92.922.517,36	67,85
IMPOSTOS, TAXAS E CONTRIBUIÇÕES DE MELHORIA	27.958.195,48	27.958.195,48	4.015.544,21	14,36	19.524.725,29	69,84
Taxas	24.500.120,98	24.500.120,98	3.597.363,49	14,54	16.795.694,49	68,55
Contribuição de Melhoria	3.458.074,50	3.458.074,50	428.180,72	12,28	2.729.030,81	78,92
CONTRIBUIÇÕES	0,00	0,00	0,00	0,00	0,00	0,00
Contribuições Sociais	6.040.728,00	6.040.728,00	913.236,09	15,12	3.578.768,59	59,24
Contribuições Econômicas	5.131.848,00	5.131.848,00	765.082,72	14,91	3.010.726,51	58,67
Contribuições para Entidades Privadas de Serviço Social e de Formação Profissional	0,00	0,00	0,00	0,00	0,00	0,00
Contribuição para o Custeio do Serviço de Iluminação Pública	0,00	0,00	0,00	0,00	0,00	0,00
RECEITA PATRIMONIAL	908.880,00	908.880,00	148.153,37	16,30	568.042,04	62,50
Exploração do Patrimônio Imobiliário do Estado	11.518.665,33	11.518.665,33	1.908.214,77	16,57	6.882.501,16	59,75
Valores Mobiliários	1.467,40	1.467,40	202,50	13,80	805,00	54,86
Delegação de Serviços Públicos Mediante Concessão, Permissão, Autorização ou Licença	11.517.197,93	11.517.197,93	1.908.012,27	16,57	6.881.696,16	59,75
Exploração de Recursos Naturais	0,00	0,00	0,00	0,00	0,00	0,00
Exploração do Patrimônio Intangível	0,00	0,00	0,00	0,00	0,00	0,00
Cessão de Direitos	0,00	0,00	0,00	0,00	0,00	0,00
Demais Receitas Patrimoniais	0,00	0,00	0,00	0,00	0,00	0,00
RECEITA AGROPECUÁRIA	0,00	0,00	0,00	0,00	0,00	0,00
RECEITA INDUSTRIAL	0,00	0,00	0,00	0,00	0,00	0,00
Serviços Administrativos e Comerciais Gerais	318.482,16	318.482,16	47.656,55	14,96	201.735,42	63,35
Serviços e Atividades Referentes à Navegação e ao Transporte	0,00	0,00	0,00	0,00	0,00	0,00
Serviços e Atividades Referentes à Saúde	46.338,00	46.338,00	9.313,48	20,10	38.684,96	83,48
Serviços e Atividades Financeiras	0,00	0,00	0,00	0,00	0,00	0,00
Outros Serviços	272.144,16	272.144,16	38.343,07	14,09	163.070,44	59,92
TRANSFERRÊNCIAS CORRENTES	90.394.603,00	90.394.603,00	15.932.602,22	17,63	62.088.182,74	68,69
Transferências da União e de suas Entidades	42.308.372,60	42.308.372,60	7.441.206,91	17,59	29.068.467,23	68,71
Transferências dos Estados e do Distrito Federal e de suas Entidades	27.946.230,40	27.946.230,40	4.905.278,36	17,55	19.185.405,09	68,65
Transferências de Municípios e de suas Entidades	0,00	0,00	0,00	0,00	0,00	0,00
Transferências de Instituições Privadas	650.000,00	650.000,00	6.360,00	0,98	25.860,00	3,98
Transferências de Outras Instituições Públicas	19.230.000,00	19.230.000,00	3.579.756,95	18,62	13.808.450,42	71,81
Transferências do Exterior	0,00	0,00	0,00	0,00	0,00	0,00
Demais Transferências Correntes	260.000,00	260.000,00	0,00	0,00	0,00	0,00
OUTRAS RECEITAS CORRENTES	731.773,03	731.773,03	187.170,54	25,58	646.584,20	88,36
Multas Administrativas, Contratuais e Judiciais	49.392,00	49.392,00	8.793,28	17,80	162.041,38	328,07
Indenizações, Restituições e Ressarcimentos	77.942,47	77.942,47	26.249,37	36,24	171.232,76	91,39
Bens, Direitos e Valores Incorporados ao Patrimônio Público	0,00	0,00	0,00	0,00	0,00	0,00
Multas e Juros de Mora das Receitas de Capital	6.009,56	6.009,56	1.726,62	28,73	4.650,98	77,39
Demais Receitas Correntes	598.429,00	598.429,00	148.401,27	24,80	408.659,08	68,29
RECEITAS DE CAPITAL	18.080.128,00	18.080.128,00	1.023.313,73	5,66	1.952.575,34	10,80
OPERAÇÕES DE CRÉDITO	13.200.000,00	13.200.000,00	0,00	0,00	0,00	0,00
Operações de Crédito - Mercado Interno	13.200.000,00	13.200.000,00	0,00	0,00	0,00	0,00
Operações de Crédito - Mercado Externo	0,00	0,00	0,00	0,00	0,00	0,00
ALIEÇÃO DE BENS	601.900,00	601.900,00	270.795,54	44,99	421.391,23	70,01
Alienação de Bens Móveis	300.000,00	300.000,00	0,00	0,00	0,00	0,00



PUBLICADO NO QUADRO MURAL
EM 23/09/24
Mouze B. Lewiski

[Handwritten signatures and initials]

MUNICÍPIO DE TRÊS DE MAIO - RS
 RELATÓRIO RESUMIDO DA EXECUÇÃO ORÇAMENTÁRIA
BALANÇO ORÇAMENTÁRIO
 ORÇAMENTOS FISCAL E DA SEGURIDADE SOCIAL
 4º Bimestre de 2024



PUBLICADO NO QUADRO MURAL
 EM 23/10/24
 MONSEN B. BAUSCH

Alienação de Bens Intangíveis	301.900,00	0,00	301.900,00	0,00	270.793,54	89,70	421.391,23	139,58	-119.491,23
AMORTIZAÇÕES DE EMPRÉSTIMOS	5.150,00	0,00	5.150,00	0,00	732,57	14,22	1.685,49	32,73	3.464,51
TRANSFERÊNCIAS DE CAPITAL	4.273.078,00	0,00	4.273.078,00	0,00	751.786,62	17,59	1.529.498,62	35,75	2.743.579,38
Transferências da União e de suas Entidades	2.791.000,00	0,00	2.791.000,00	0,00	400.000,00	14,33	877.712,00	31,45	1.913.288,00
Transferências dos Estados e do Distrito Federal e de suas Entidades	1.482.078,00	0,00	1.482.078,00	0,00	351.786,62	23,74	651.786,62	43,96	830.291,38
Transferências de Municípios e de suas Entidades	0,00	0,00	0,00	0,00	0,00	0,00	0,00	0,00	0,00
Transferências de Instituições Privadas	0,00	0,00	0,00	0,00	0,00	0,00	0,00	0,00	0,00
Transferências de Outras Instituições Públicas	0,00	0,00	0,00	0,00	0,00	0,00	0,00	0,00	0,00
Transferências do Exterior	0,00	0,00	0,00	0,00	0,00	0,00	0,00	0,00	0,00
Demais Transferências de Capital	0,00	0,00	0,00	0,00	0,00	0,00	0,00	0,00	0,00
OUTRAS RECEITAS DE CAPITAL	0,00	0,00	0,00	0,00	0,00	0,00	0,00	0,00	0,00
Integralização do Capital Social	0,00	0,00	0,00	0,00	0,00	0,00	0,00	0,00	0,00
Remanejamento das Disponibilidades do Tesouro	0,00	0,00	0,00	0,00	0,00	0,00	0,00	0,00	0,00
Ressarcimento de Capital	0,00	0,00	0,00	0,00	0,00	0,00	0,00	0,00	0,00
Demais Receitas de Capital	0,00	0,00	0,00	0,00	0,00	0,00	0,00	0,00	0,00
RECEITAS (INTRA-ORÇAMENTÁRIAS) (III)	13.537.425,00	0,00	13.537.425,00	0,00	2.207.956,21	16,31	8.778.557,96	64,85	4.758.867,04
SUBTOTAL DAS RECEITAS (III) = (I + II)	168.580.000,00	0,00	168.580.000,00	0,00	26.235.693,32	15,56	103.653.630,66	61,45	64.926.369,34
OPERAÇÕES DE CRÉDITO / REFINANCIAMENTO (IV)	0,00	0,00	0,00	0,00	0,00	0,00	0,00	0,00	0,00
Operações de Crédito - Mercado Interno	0,00	0,00	0,00	0,00	0,00	0,00	0,00	0,00	0,00
Mobiliária	0,00	0,00	0,00	0,00	0,00	0,00	0,00	0,00	0,00
Contratual	0,00	0,00	0,00	0,00	0,00	0,00	0,00	0,00	0,00
Operações de Crédito - Mercado Externo	0,00	0,00	0,00	0,00	0,00	0,00	0,00	0,00	0,00
Mobiliária	0,00	0,00	0,00	0,00	0,00	0,00	0,00	0,00	0,00
Contratual	0,00	0,00	0,00	0,00	0,00	0,00	0,00	0,00	0,00
TOTAL DAS RECEITAS (V) = (III + IV)	168.580.000,00	0,00	168.580.000,00	0,00	26.235.693,32	15,56	103.653.630,66	61,45	64.926.369,34
DEFEÍCIT (VI)	0,00	0,00	0,00	0,00	0,00	0,00	0,00	0,00	0,00
TOTAL COM DEFEÍCIT (VII) = (V + VI)	168.580.000,00	0,00	168.580.000,00	0,00	26.235.693,32	15,56	103.653.630,66	61,45	64.926.369,34

1. O déficit será apurado pela diferença entre a receita realizada e a despesa liquidada nos cinco primeiros bimestres e a despesa empenhada no último bimestre.

RECEITAS	PREVISÃO INICIAL	PREVISÃO ATUALIZADA (A)	RECEITAS REALIZADAS		SALDO (I) = (E-H)	DESPESAS PAGAS ATÉ O BIMESTRE (J)	INSCRITAS EM RESTOS A PAGAR NÃO PROCESSADOS (K)
			NO BIMESTRE (B)	ATE O BIMESTRE (H)			
SALDOS DE EXERCÍCIOS ANTERIORES	0,00	25.869.133,23	0,00	25.869.133,23	0,00	0,00	0,00
Recursos Arrecadados em Exercícios Anteriores - RPPS	0,00	0,00	0,00	0,00	0,00	0,00	0,00
Superávit Financeiro Utilizado para Créditos Adicionais	0,00	25.869.133,23	0,00	25.869.133,23	0,00	0,00	0,00
TOTAL	0,00	25.869.133,23	0,00	25.869.133,23	0,00	0,00	0,00

DESPESAS	DOTAÇÃO INICIAL (D)	DOTAÇÃO ATUALIZADA (E)	DESPESAS EMPENHADAS		SALDO (G) = (E-F)	DESPESAS LIQUIDADAS		SALDO (I) = (E-H)	DESPESAS PAGAS ATÉ O BIMESTRE (J)	INSCRITAS EM RESTOS A PAGAR NÃO PROCESSADOS (K)
			NO BIMESTRE	ATE O BIMESTRE (F)		NO BIMESTRE	ATE O BIMESTRE (H)			
DESPESAS (EXCETO INTRA-ORÇAMENTÁRIAS) (VIII)	150.634.574,00	177.812.640,84	20.627.353,52	123.590.546,76	54.232.094,08	25.740.054,87	96.268.547,61	81.544.093,23	94.113.827,07	0,00
DESPESAS CORRENTES	128.303.991,00	141.111.308,78	16.938.467,77	97.242.432,58	43.868.876,20	21.428.175,09	81.144.798,36	59.965.510,42	80.264.077,00	0,00
PESSOAL E ENCARGOS SOCIAIS	75.783.100,00	77.345.352,62	12.042.090,99	48.164.023,42	29.181.329,20	12.954.208,21	48.135.550,04	29.209.802,58	48.045.931,70	0,00
JUROS E ENCARGOS DA DÍVIDA	3.055.000,00	3.751.300,00	-1.624.458,64	2.126.832,10	1.624.467,96	143.068,19	1.705.805,89	2.045.494,11	1.705.805,89	0,00
OUTRAS DESPESAS CORRENTES	49.465.891,00	60.014.656,16	6.520.835,42	46.951.577,06	13.063.079,10	9.230.898,69	31.303.442,43	28.771.213,73	30.512.339,41	0,00
DESPESAS DE CAPITAL	21.551.149,00	35.921.898,06	3.688.885,75	26.338.114,18	9.583.783,88	4.311.879,78	15.123.749,25	20.798.148,81	13.848.950,07	0,00
INVESTIMENTOS	19.128.592,00	31.884.949,19	4.522.219,09	23.303.669,04	8.581.280,15	4.311.879,78	12.089.304,11	19.795.645,08	10.814.504,93	0,00
INVERSOES FINANCEIRAS	90.000,00	90.000,00	0,00	0,00	90.000,00	0,00	0,00	90.000,00	0,00	0,00
AMORTIZAÇÃO DA DÍVIDA	2.332.557,00	3.946.948,87	833.533,34	3.034.445,14	912.503,73	0,00	3.034.445,14	912.503,73	3.034.445,14	0,00


MUNICÍPIO DE TRÊS DE MAIO - RS
RELATÓRIO RESUMIDO DA EXECUÇÃO ORÇAMENTÁRIA
BALANÇO ORÇAMENTÁRIO
ORÇAMENTOS FISCAL E DA SEGURIDADE SOCIAL
4º Bimestre de 2024





PUBLICADO NO QUADRO MURAL
EM 23/05/24
MOMSE - B. - BEUSKY


	779.434,00	779.434,00	0,00	0,00	779.434,00	2.207.956,21	0,00	779.434,00	0,00	0,00	0,00	0,00	0,00	0,00
	13.537.425,00	13.537.425,00	813.719,21	11.567.011,98	2.006.580,02	2.207.956,21	16,31	8.778.537,96	64,85	4.758.887,04	0,00	0,00	0,00	0,00
RESERVA DE CONTINGÊNCIA	779.434,00	779.434,00	0,00	0,00	779.434,00	2.207.956,21	0,00	779.434,00	0,00	0,00	0,00	0,00	0,00	0,00
DESPESAS (INTRA-ORÇAMENTARIAS) (X)	13.537.425,00	13.537.392,00	813.719,21	11.567.011,98	2.006.580,02	2.207.956,21	16,31	8.778.537,96	64,85	4.758.887,04	0,00	0,00	0,00	0,00
SUBTOTAL DAS DESPESAS (X) = (VIII - IX)	164.172.000,00	191.386.032,84	21.441.072,73	135.147.558,74	56.238.474,10	27.948.011,08	0,00	86.338.947,27	102,891.565,03	0,00	0,00	0,00	0,00	0,00
AMORTIZAÇÃO DA DIV. / REFINANCIAMENTO (XI)	0,00	0,00	0,00	0,00	0,00	0,00	0,00	0,00	0,00	0,00	0,00	0,00	0,00	0,00
Amortização da Dívida Interna	0,00	0,00	0,00	0,00	0,00	0,00	0,00	0,00	0,00	0,00	0,00	0,00	0,00	0,00
Dívida Mobiliária	0,00	0,00	0,00	0,00	0,00	0,00	0,00	0,00	0,00	0,00	0,00	0,00	0,00	0,00
Dívida Contratual	0,00	0,00	0,00	0,00	0,00	0,00	0,00	0,00	0,00	0,00	0,00	0,00	0,00	0,00
Amortização da Dívida Externa	0,00	0,00	0,00	0,00	0,00	0,00	0,00	0,00	0,00	0,00	0,00	0,00	0,00	0,00
Dívida Mobiliária	0,00	0,00	0,00	0,00	0,00	0,00	0,00	0,00	0,00	0,00	0,00	0,00	0,00	0,00
Dívida Contratual	0,00	0,00	0,00	0,00	0,00	0,00	0,00	0,00	0,00	0,00	0,00	0,00	0,00	0,00
TOTAL DAS DESPESAS (XII) = (X + XI)	164.172.000,00	191.386.032,84	21.441.072,73	135.147.558,74	56.238.474,10	27.948.011,08	0,00	86.338.947,27	102,891.565,03	0,00	0,00	0,00	0,00	0,00
SUPERÁVIT (XIII)	0,00	0,00	0,00	0,00	0,00	0,00	0,00	0,00	0,00	0,00	0,00	0,00	0,00	0,00
TOTAL COM SUPERÁVIT (XIV) = (XII + XIII)	164.172.000,00	191.386.032,84	21.441.072,73	135.147.558,74	56.238.474,10	27.948.011,08	0,00	86.338.947,27	102,891.565,03	0,00	0,00	0,00	0,00	0,00
RESERVA DO RPPS	4.408.000,00	4.058.000,00	0,00	0,00	4.058.000,00	0,00	0,00	4.058.000,00	102,891.565,03	0,00	0,00	0,00	0,00	0,00
RECEITAS INTRA-ORÇAMENTÁRIAS														
RECEITAS (INTRA-ORÇAMENTARIAS) (II)	13.537.425,00	13.537.425,00	13.537.425,00	13.537.425,00	13.537.425,00	2.207.956,21	16,31	8.778.537,96	64,85	4.758.887,04	0,00	0,00	0,00	0,00
RECEITAS CORRENTES	13.537.425,00	13.537.425,00	13.537.425,00	13.537.425,00	13.537.425,00	2.207.956,21	16,31	8.778.537,96	64,85	4.758.887,04	0,00	0,00	0,00	0,00
IMPOSTOS, TAXAS E CONTRIBUIÇÕES DE MELHORIA	0,00	0,00	0,00	0,00	0,00	0,00	0,00	0,00	0,00	0,00	0,00	0,00	0,00	0,00
Impostos	0,00	0,00	0,00	0,00	0,00	0,00	0,00	0,00	0,00	0,00	0,00	0,00	0,00	0,00
Taxas	0,00	0,00	0,00	0,00	0,00	0,00	0,00	0,00	0,00	0,00	0,00	0,00	0,00	0,00
Contribuição de Melhoria	0,00	0,00	0,00	0,00	0,00	0,00	0,00	0,00	0,00	0,00	0,00	0,00	0,00	0,00
CONTRIBUIÇÕES	5.172.003,00	5.172.003,00	5.172.003,00	5.172.003,00	5.172.003,00	813.719,21	15,73	3.201.589,96	61,90	1.970.413,04	0,00	0,00	0,00	0,00
Contribuições Sociais	5.172.003,00	5.172.003,00	5.172.003,00	5.172.003,00	5.172.003,00	813.719,21	15,73	3.201.589,96	61,90	1.970.413,04	0,00	0,00	0,00	0,00
Contribuições Econômicas	0,00	0,00	0,00	0,00	0,00	0,00	0,00	0,00	0,00	0,00	0,00	0,00	0,00	0,00
Contribuições para Entidades Privadas de Serviço Social e de Formação Profissional	0,00	0,00	0,00	0,00	0,00	0,00	0,00	0,00	0,00	0,00	0,00	0,00	0,00	0,00
Contribuição para o Custeio do Serviço de Iluminação Pública	0,00	0,00	0,00	0,00	0,00	0,00	0,00	0,00	0,00	0,00	0,00	0,00	0,00	0,00
RECEITA PATRIMONIAL	0,00	0,00	0,00	0,00	0,00	0,00	0,00	0,00	0,00	0,00	0,00	0,00	0,00	0,00
Exploração do Patrimônio Imobiliário do Estado	0,00	0,00	0,00	0,00	0,00	0,00	0,00	0,00	0,00	0,00	0,00	0,00	0,00	0,00
Valores Mobiliários	0,00	0,00	0,00	0,00	0,00	0,00	0,00	0,00	0,00	0,00	0,00	0,00	0,00	0,00
Delegação de Serviços Públicos Mediante Concessão, Permissão, Autorização ou Licença	0,00	0,00	0,00	0,00	0,00	0,00	0,00	0,00	0,00	0,00	0,00	0,00	0,00	0,00
Exploração de Recursos Naturais	0,00	0,00	0,00	0,00	0,00	0,00	0,00	0,00	0,00	0,00	0,00	0,00	0,00	0,00
Exploração do Patrimônio Intangível	0,00	0,00	0,00	0,00	0,00	0,00	0,00	0,00	0,00	0,00	0,00	0,00	0,00	0,00
Cessão de Direitos	0,00	0,00	0,00	0,00	0,00	0,00	0,00	0,00	0,00	0,00	0,00	0,00	0,00	0,00
Demais Receitas Patrimoniais	0,00	0,00	0,00	0,00	0,00	0,00	0,00	0,00	0,00	0,00	0,00	0,00	0,00	0,00
RECEITA AGROPECUÁRIA	0,00	0,00	0,00	0,00	0,00	0,00	0,00	0,00	0,00	0,00	0,00	0,00	0,00	0,00
RECEITA INDUSTRIAL	0,00	0,00	0,00	0,00	0,00	0,00	0,00	0,00	0,00	0,00	0,00	0,00	0,00	0,00
RECEITA DE SERVIÇOS	0,00	0,00	0,00	0,00	0,00	0,00	0,00	0,00	0,00	0,00	0,00	0,00	0,00	0,00
Serviços Administrativos e Comerciais Gerais	0,00	0,00	0,00	0,00	0,00	0,00	0,00	0,00	0,00	0,00	0,00	0,00	0,00	0,00
Serviços e Atividades Relevantes à Navegação e ao Transporte	0,00	0,00	0,00	0,00	0,00	0,00	0,00	0,00	0,00	0,00	0,00	0,00	0,00	0,00
Serviços e Atividades referentes à Saúde	0,00	0,00	0,00	0,00	0,00	0,00	0,00	0,00	0,00	0,00	0,00	0,00	0,00	0,00
Serviços e Atividades Financeiras	0,00	0,00	0,00	0,00	0,00	0,00	0,00	0,00	0,00	0,00	0,00	0,00	0,00	0,00
Outros Serviços	0,00	0,00	0,00	0,00	0,00	0,00	0,00	0,00	0,00	0,00	0,00	0,00	0,00	0,00
TRANSEFERÊNCIAS CORRENTES	0,00	0,00	0,00	0,00	0,00	0,00	0,00	0,00	0,00	0,00	0,00	0,00	0,00	0,00
Transferências da União e de suas Entidades	0,00	0,00	0,00	0,00	0,00	0,00	0,00	0,00	0,00	0,00	0,00	0,00	0,00	0,00
Transferências dos Estados e do Distrito Federal e de suas Entidades	0,00	0,00	0,00	0,00	0,00	0,00	0,00	0,00	0,00	0,00	0,00	0,00	0,00	0,00
Transferências dos Municípios e de suas Entidades	0,00	0,00	0,00	0,00	0,00	0,00	0,00	0,00	0,00	0,00	0,00	0,00	0,00	0,00
Transferências de Instituições Privadas	0,00	0,00	0,00	0,00	0,00	0,00	0,00	0,00	0,00	0,00	0,00	0,00	0,00	0,00
Transferências de Outras Instituições Públicas	0,00	0,00	0,00	0,00	0,00	0,00	0,00	0,00	0,00	0,00	0,00	0,00	0,00	0,00

MUNICÍPIO DE TRÊS DE MAIO - RS
RELATÓRIO RESUMIDO DA EXECUÇÃO ORÇAMENTÁRIA
BALANÇO ORÇAMENTÁRIO
ORÇAMENTOS FISCAL E DA SEGURIDADE SOCIAL
4º Bimestre de 2024


Marcos Antônio Benedetti Corso
Prefeito Municipal


Márcia Bitencourt Krugel
Secretária da Fazenda


Silmar do Amaral dos Santos
Responsável Controle Interno



PUBLICADO NO QUADRO MURAL
EM 23/09/24
Nongse P. deusli

EM / /