


DECLARAÇÃO

Os integrantes do COMITE DE COGESTÃO DOS SERVIÇOS DE URGÊNCIA E EMERGÊNCIA DO HOSPITAL SÃO VICENTE DE PAULO, abaixo assinados, declaram que, em atendimento à previsão da cláusula 4.1. do Convênio Intermunicipal nº 001/2022, analisaram e discutiram, em reunião, a prestação de contas apresentada pelo Hospital São Vicente de Paulo relativa ao mês de agosto de 2022 e opinam favoravelmente.

Três de Maio RS, 19 de setembro de 2022.


Jacira de Fatima Lucas Taborda



Carlos Rogério Spengler

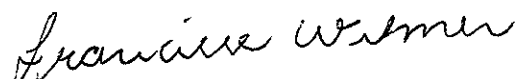

Daiany Alineia Reidel Sklar


Raquel Arat


Leila Edineia Arnhold Johner

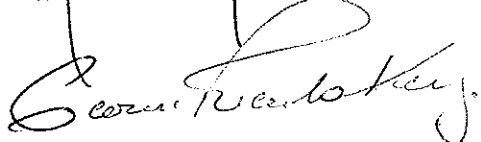

Jorge Luiz Wachter


Igor Prestes


Franciele Aline Wehner


Marcelo L. Devantier


Mariéle Inês Schneider Andres


Cecília R. de A. K. J.



Hospital
São Vicente de Paulo
Rede Verzeri - Três de Maio - RS

EMERGÊNCIA (7211)

DESCRIÇÃO	JANEIRO	FEVEREIRO	MARÇO	ABRIL	MAIO	JUNHO	JULHO	AGOSTO	SETEMBRO	OUTUBRO	NOVEMBRO	DEZEMBRO	TOTAL	MÉDIA
PARTICULARES	1.986,21	95.954,87	3.675,79	9.130,41	5.740,02	4.969,57	9.453,62	4.138,13					135.048,62	16.881,08
CONVÊNIO	19.870,10	16.381,81	28.003,75	19.851,61	38.720,00	16.670,62	32.373,88	24.568,81					196.440,58	24.555,07
SUS	83.901,10	83.901,10	83.901,10	83.901,10	83.901,10	83.901,10	83.901,10	83.901,10					671.208,80	83.901,10
OUTROS	119,20	152,03	1.850,00	-	-	-	-	-					2.121,23	265,15
GLOSAS	833,51	119,80	66,81	18,21	44,09	108,04	-	44,35					1.234,81	154,35
FEDERAIS	-	-	-	-	-	-	-	-					-	-
ESTADUAIS	-	60.521,11	67.616,89	74.712,67	81.808,44	88.904,22	96.000,00	96.000,00					565.563,33	70.695,42
MUNICIPAIS	-	258.700,00	258.700,00	258.700,00	258.700,00	258.700,00	258.700,00	258.700,00					1.810.900,00	226.362,50
RECEITA	105.043,10	515.491,12	443.680,72	446.277,58	468.825,47	453.037,47	490.428,60	467.263,69					3.380.047,75	422.505,97
FOLHA	101.196,56	103.032,82	129.216,96	110.441,99	120.077,55	116.462,74	103.494,15	115.387,52					899.310,29	112.413,79
MATERIAL DE EPI	1.979,31	1.576,02	1.277,15	1.254,09	1.052,71	847,06	886,20	966,92					9.839,46	1.229,93
HONORÁRIOS PLANTÕES	320.689,90	307.840,00	303.558,27	319.560,00	322.200,00	315.960,00	318.840,00	352.880,00					2.561.528,17	320.191,02
HONORÁRIOS SUS/CONVÊNIO	5.369,87	17.376,28	14.706,17	4.436,32	7.145,25	9.988,39	8.759,00	4.918,61					72.699,89	9.087,49
MATERIAL HOSPITALAR	5.341,32	6.412,12	5.047,86	5.437,05	9.343,81	5.809,01	6.876,04	6.249,50					50.516,71	6.314,59
DROGAS E MEDICAMENTOS	17.107,63	83.846,78	10.477,58	12.364,41	11.993,58	11.664,22	13.304,29	13.325,81					174.084,30	21.760,54
MANUTENÇÕES (4102/4743/4743/4734/4737)	824,24	-	372,28	253,10	1.259,26	3.796,39	2.449,50	-					8.954,77	1.119,35
MAT HIG/EXPE/UTENS (4080/4101/4104/4721)	1.581,24	1.943,89	1.672,76	1.574,78	1.361,00	1.600,24	1.969,26	1.741,66					13.444,83	1.680,60
GASES MEDICINAIS	2.727,94	2.426,15	4.198,63	3.700,95	2.686,92	2.893,59	-	4.849,96					23.484,14	2.935,52
ENERGIA ELÉTRICA	12.916,32	12.185,13	11.049,85	10.923,66	7.566,03	6.931,26	-	11.540,33					73.112,58	9.139,07
ÁGUA/INTERNET/TELEFONE	543,78	496,97	496,97	582,80	546,64	546,58	549,10	557,64					4.320,48	540,06
CONTRATOS C/ TERCEIROS (4745)	930,18	1.037,42	855,46	1.006,56	915,31	893,05	919,76	973,19					7.530,93	941,37
ALUGUEL DE MAQ E EQUIP	831,90	964,90	805,86	1.186,68	1.175,95	1.115,07	1.215,85	1.289,23					8.585,44	1.073,18
SEURANÇA	7.891,11	8.759,13	8.759,13	8.759,13	3.673,15	-	-	-					37.841,65	4.730,21
GEN ALIM/ESTADIAS/DESC CONC/OUTROS	1.901,74	83,27	1.696,88	1.815,25	249,21	139,17	1.358,06	1.579,56					8.823,14	1.102,89
DEPREGACÃO	3.985,83	3.985,60	4.007,09	6.796,87	3.991,52	3.974,41	3.974,04	3.972,52					34.687,88	4.335,99
DESPESAS	485.818,87	551.966,48	498.198,90	490.093,64	495.237,89	482.621,18	464.595,25	520.232,45					3.988.764,66	498.595,58
RESULTADO	- 380.775,77	- 36.475,36	54.518,18	43.816,06	26.412,42	29.583,71	15.833,35	52.968,76					608.716,91	76.089,61