

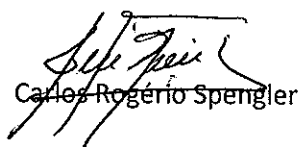
DECLARAÇÃO

Os integrantes do COMITE DE COGESTÃO DOS SERVIÇOS DE URGÊNCIA E EMERGÊNCIA DO HOSPITAL SÃO VICENTE DE PAULO, abaixo assinados, declaram que, em atendimento à previsão da cláusula 4.1. do Convênio Intermunicipal nº 001/2022, analisaram e discutiram, em reunião, a prestação de contas apresentada pelo Hospital São Vicente de Paulo relativa ao mês de julho de 2022 e opinam favoravelmente.

Três de Maio RS, 25 de agosto de 2022.



Jacira de Fatima Lucas Taborda




Carlos Rogério Spengler




Daiany Alineia Reidel Sklar




Raquel Arnt



Lélia Edineia Arnhold Johner



Jorge Luiz Wachter




Igor Prestes



Franciele Aline Wehner

Eliéser Henn



Geom. Ricardo Kujawa



**Hospital**  
**São Vicente de Paulo**  
Rede Verzeri - Três de Maio - RS

DESCRIÇÃO	EMERGÊNCIA												TOTAL	MÉDIA	
	JANEIRO	FEVEREIRO	MARÇO	ABRIL	MAIO	JUNHO	JULHO	AGOSTO	SETEMBRO	OUTUBRO	NOVEMBRO	DEZEMBRO			
PARTICULARES	1.986,21	95.954,87	3.675,79	9.130,41	5.740,02	4.969,57	9.453,62							130.910,49	18.701,50
CONVÊNIOS	19.870,10	16.381,81	28.003,75	19.851,61	38.720,00	16.670,62	32.373,88							171.871,77	24.553,11
SUS	83.901,10	83.901,10	83.901,10	83.901,10	83.901,10	83.901,10	83.901,10							587.307,70	83.901,10
OUTROS	119,20	152,03	1.850,00											2.121,23	303,03
GLOSAS	833,51	119,80	66,81	18,21	44,09	108,04								1.190,46	170,07
FEDERAIS															
ESTADUAIS (ASSISTIR)	60.521,11	67.616,89	74.712,67	81.808,44	88.904,22	96.000,00	96.000,00							565.563,33	80.794,76
MUNICIPAIS	258.700,00	258.700,00	258.700,00	258.700,00	258.700,00	258.700,00	258.700,00							1.810.900,00	258.700,00
RECEITA	424.264,21	522.586,90	450.776,50	453.373,35	475.921,25	460.133,25	480.428,60							3.267.484,06	466.783,44
FOLHA	101.196,56	103.032,82	129.216,96	110.441,99	120.077,55	116.462,74	103.494,15							783.922,77	111.988,97
MATERIAL DE EPI	1.979,31	1.576,02	1.277,15	1.254,09	1.052,71	847,06	886,20							8.872,54	1.267,51
HONORÁRIOS PLANTÕES	320.689,90	307.840,00	303.558,27	319.560,00	322.200,00	315.960,00	318.840,00							2.208.648,17	315.521,17
HONORÁRIOS SUS/CONVÊNIOS	5.369,87	17.376,28	14.706,17	4.436,32	7.145,25	9.988,39	8.759,00							67.781,28	9.683,04
MATERIAL HOSPITALAR	5.341,32	6.412,12	5.047,86	5.437,05	9.343,81	5.809,01	6.876,04							44.267,21	6.323,89
DROGAS E MEDICAMENTOS	17.107,63	83.846,78	10.477,58	12.364,41	11.993,58	11.664,22	13.304,29							160.758,49	22.965,50
MANUTENÇÕES	824,24	-	372,28	253,10	1.259,26	3.796,39	2.449,50							8.954,77	1.279,25
IMAT HIG E LIMP/EXPED/UTENS	1.581,24	1.943,89	1.672,76	1.574,78	1.361,00	1.600,24	1.969,26							11.703,17	1.671,88
GASES MEDICINAIS	2.727,94	2.426,15	4.198,63	3.700,95	2.686,92	2.893,59	-							18.634,18	2.662,03
ENERGIA ELÉTRICA	12.916,32	12.185,13	11.049,85	10.923,66	7.566,03	6.931,26	-							61.572,25	8.796,04
ÁGUA/INTERNET/TELEFONE	543,78	496,97	496,97	582,80	546,64	546,58	549,10							3.762,84	537,55
CONTRATOS C/ TERCEIROS	930,18	1.037,42	855,46	1.006,56	915,31	893,05	919,76							6.557,74	936,82
ALUGUEL DE MAQ E EQUIP	831,90	964,90	805,86	1.186,68	1.175,95	1.115,07	1.215,85							7.296,21	1.042,32
SEURANÇA	7.891,11	8.759,13	8.759,13	8.759,13	3.673,15	-	-							37.841,65	5.405,95
GÊN ALIMENT/ESTADIAS	1.901,74	83,27	1.696,88	1.815,25	249,21	139,17	1.358,06							7.243,58	1.034,80
DESPESAS	481.833,04	547.980,88	494.191,81	483.296,77	491.246,37	478.646,77	460.621,21							3.437.816,85	491.116,69
RESULTADO	57.568,83	25.393,98	43.415,31	29.923,42	15.325,12	18.513,52	19.807,39							170.332,79	24.333,26

Notas Explicativas:

As receitas Municipais (R\$ 258.700,00) e Estaduais (R\$ 96.000,00 - 100 % do Assistir) referentes ao mês de julho serão contabilizadas em agosto de acordo com as entradas dos Incentivos.