



DECLARAÇÃO

Os integrantes do COMITE DE COGESTÃO DOS SERVIÇOS DE URGÊNCIA E EMERGÊNCIA DO HOSPITAL SÃO VICENTE DE PAULO, abaixo assinados, declaram que, em atendimento à previsão da cláusula 4.1. do Convênio Intermunicipal nº 001/2022, analisaram e discutiram, em reunião, a prestação de contas apresentada pelo Hospital São Vicente de Paulo relativa ao mês de junho de 2022 e opinam favoravelmente.


Três de Maio RS, 14 de julho de 2022.


Jacira de Fatima Lucas Taborda


Geovani Kunz


Carlos Rogério Spengler


Daiany Alíneia Reidel Sklar


Raquel Arnt


Lella Edineia Arnhold Johner


Jorge Luiz Wachter


Igor Prestes


Franciele Aline Wehner


Eliéser Henn

DESCRIÇÃO	EMERGÊNCIA												MÉDIA	
	JANEIRO	FEVEREIRO	MARÇO	ABRIL	MAIO	JUNHO	JULHO	AGOSTO	SETEMBRO	OUTUBRO	NOVEMBRO	DEZEMBRO		TOTAL
PARTICULARES	1.986,21	95.954,87	3.675,79	9.130,41	5.740,02	4.969,57							121.456,87	20.242,81
CONVÊNIO	19.870,10	16.381,81	28.003,75	19.851,61	38.720,00	16.670,62							139.497,89	23.249,65
SUS	83.901,10	83.901,10	83.901,10	83.901,10	83.901,10	83.901,10							503.406,60	83.901,10
OUTROS	119,20	152,03	1.850,00	-	-	-							2.121,23	353,54
GLOSAS	833,51	119,80	66,81	18,21	44,09	108,04							1.190,46	198,41
FEDERAIS	-	-	-	-	-	-							-	-
ESTADUAIS (ASSISTIR)	60.521,11	67.616,89	74.712,67	81.808,44	88.904,22	96.000,00							469.563,33	78.260,56
MUNICIPAIS	258.700,00	258.700,00	258.700,00	258.700,00	258.700,00	258.700,00							1.552.200,00	258.700,00
RECEITA	424.264,21	522.586,90	450.776,50	453.373,35	475.921,25	460.133,25							2.787.055,46	464.509,24
FOLHA	101.196,56	103.032,82	129.216,96	110.441,99	120.077,55	116.462,74							680.428,62	113.404,77
MATERIAL DE EPI	1.979,31	1.576,02	1.277,15	1.254,09	1.052,71	847,06							7.986,34	1.331,06
HONORÁRIOS PLANTÕES	320.689,90	307.840,00	303.558,27	319.560,00	322.200,00	315.960,00							1.889.808,17	314.968,03
HONORÁRIOS SUS/CONVÊNIO	5.369,87	17.376,28	14.706,17	4.436,32	7.145,25	9.988,39							59.022,28	9.837,05
MATERIAL HOSPITALAR	5.341,32	6.412,12	5.047,86	5.437,05	9.343,81	5.809,01							37.391,17	6.231,86
DROGAS E MEDICAMENTOS	17.107,63	83.846,78	10.477,58	12.364,41	11.993,58	11.664,22							147.454,20	24.575,70
IMANUTENÇÕES	824,24	-	372,28	253,10	1.259,26	3.796,39							6.505,27	1.084,21
MAT HIG E LIMP/EXPED/UTENS	1.581,24	1.943,89	1.672,76	1.574,78	1.361,00	1.600,24							9.733,91	1.622,32
GASES MEDICINAIS	2.727,94	2.426,15	4.198,63	3.700,95	2.686,92	2.893,59							18.634,18	3.105,70
ENERGIA ELÉTRICA	12.916,32	12.185,13	11.049,85	10.923,66	7.566,03	6.931,26							61.572,25	10.262,04
ÁGUA/INTERNET/TELEFONE	543,78	496,97	496,97	582,80	546,64	546,58							3.213,74	535,62
CONTRATOS C/ TERCEIROS	930,18	1.037,42	855,46	1.006,56	915,31	893,05							5.637,98	939,66
ALUGUEL DE MAQ E EQUIP	831,90	964,90	805,86	1.186,68	1.175,95	1.115,07							6.080,36	1.013,39
SEURANÇA	7.891,11	8.759,13	8.759,13	8.759,13	3.673,15	-							37.841,65	6.306,94
GÊN ALIMENT/ESTADIAS	1.901,74	83,27	1.696,88	1.815,25	249,21	139,17							5.885,52	980,92
DESPESAS	481.833,04	547.980,88	494.191,81	483.296,77	491.246,37	478.646,77							2.977.195,64	496.199,27
RESULTADO	57.568,83	25.399,98	43.415,31	29.923,42	15.325,12	18.513,52							190.140,18	31.690,03

Notas Explicativas:
As receitas Municipais (R\$ 258.700,00) e Estaduais (R\$ 96.000,00 - 100 % do Assistir) referentes ao mês de junho serão contabilizadas em julho de acordo com as entradas dos Incentivos.