

31901012193163393

PM DE ALEGRIA

ORGÃO Nº: 64600

CNPJ: 92465228000175

01/01/2019 a 30/06/2019

Neste RVE estão incluídos:

Sim

Não

Modelos da LRF do Executivo



Deverá ser consolidado para fins de LRF



1. Informações da Entidade

1.1 Dados Cadastrais da Administração Atual

CNPJ: 92465228000175

Período: 01/01/2019 a 30/06/2019

Prefeitura: PM DE ALEGRIA

Logradouro: Rua 7 de Setembro

HomePage: www.pmalegria.com.br

Prefeito Municipal: GUSTAVO TEIXEIRA BIGOLIN

Contabilista: PATRICIA REGINA DA MOTTA RECKTENWALD

Tipo de entrega: Semestral

nr: 1171

compl:

Telefone: (55) 3536-1035

E-Mail: gabinete@pmalegria.com.br

Número do CRC: 091626

1.2 Prestadora de Serviços de Informática

☐ Não Possui Prestadora de Serviços de Informática

Nome: ABASE SISTEMAS E SOLUÇÕES

CNPJ: 93088649000197

Responsável: MOACIR ANTONIO DALBERTO

Telefone: (55)35354900

E-Mail: abase@abase.com.br

1.3 Sistemas Informatizados

☒ Contábil

☒ Financeiro

☒ Patrimonial

☒ Pessoal

☒ Orçamentário

☒ Tributário

☒ Folha de Pagamento

☒ Outros: Agricultura

☐ Nenhum

1.4 Participação com Consórcio Público

CNPJ

Nome

94188208000120

Consórcio Fronteira Noroeste - Cofron

1.6 Entidades da Administração Indireta selecionadas pelo PAD

CNPJ

Nome

Tipo

é RPPS

1.7 Entidades da Administração Indireta selecionadas pela Entidade

CNPJ

Nome

Tipo

é RPPS

2. Informações Contábeis

2.1 Contas de Receita



31901012193163393

PM DE ALEGRIA

ORGÃO Nº: 64600

CNPJ: 92465228000175

01/01/2019 a 30/06/2019


2.1.1 Resumo por Grupos

ESPECIFICAÇÃO DAS CONTAS DE RECEITA	ORÇADA	REALIZADA
RECEITAS CORRENTES		
IMPOSTOS, TAXAS E CONTRIBUIÇÕES DE MELHORIA	1.294.069,31	719.180,28
CONTRIBUIÇÕES	720.000,00	247.574,30
RECEITA PATRIMONIAL	2.646.762,87	1.539.628,10
RECEITA DE SERVIÇOS	1.053.500,00	413.623,52
TRANSFERÊNCIAS CORRENTES	17.003.920,13	8.330.618,22
OUTRAS RECEITAS CORRENTES	117.500,00	68.262,23
SOMA DAS RECEITAS CORRENTES	22.835.752,31	11.318.886,65
RECEITAS CORRENTES INTRA-ORÇAMENTÁRIAS		
RECEITAS CAPITAL INTRAORÇAMENTÁRIAS	1.605.000,00	784.380,89
SOMA DAS RECEITAS CORRENTES INTRA-ORÇAMENTÁRIAS	1.605.000,00	784.380,89
RECEITAS DE CAPITAL		
TRANSFERÊNCIAS DE CAPITAL	1.665.475,19	139.659,38
SOMA DAS RECEITAS DE CAPITAL	1.665.475,19	139.659,38
RECEITAS DE CAPITAL INTRA-ORÇAMENTÁRIAS		
SOMA DAS RECEITAS DE CAPITAL INTRA-ORÇAMENTÁRIAS	0,00	0,00
DEDUÇÕES DE RECEITA	-2.506.227,50	-1.329.997,15
TOTAL DAS RECEITAS	23.600.000,00	10.912.929,77

2.2 Contas de Despesa

2.2.1 Resumo do Balancete da Despesa

DISCRIMINAÇÃO	VALOR
Dotação Inicial	22.700.000,00
Atualização Monetária	0,00
Créditos Suplementares	1.124.656,79
Créditos Especiais	0,00
Créditos Extraordinários	0,00
Redução de Dotações	389.969,76
DOTAÇÃO COM ALTERAÇÕES	23.434.687,03
DESPESAS NO EXERCÍCIO ATUAL	VALOR
PODER EXECUTIVO	
Empenhado	11.718.519,13
Liquidado	8.594.719,02
Pago	8.078.691,14
SALDO A LIQUIDAR	3.123.800,11
SALDO A PAGAR	516.027,88
DESPESAS EM EXERCÍCIOS ANTERIORES	VALOR



Empenhado	2.073.214,96
Liquidado	1.884.216,30
Pago	1.881.619,80
SALDO A LIQUIDAR = EMPENHADO (-) LIQUIDADO	188.998,66
SALDO A PAGAR = LIQUIDADO (-) PAGO	2.596,50

2.2.2 Recursos para Abertura de Créditos Adicionais


ORIGEM DO RECURSO

Superávit Financeiro	622.804,24
Excesso de Arrecadação	111.882,79
Suplementações Orçamentárias na mesma entidade	389.969,76
Reduções Orçamentárias na mesma entidade	389.969,76

2.3 Contas de Verificação

2.3.1 Resumo por Grupos

	Saldo Inicial	Saldo Final
ATIVO CIRCULANTE	22.150.863,81D	23.670.101,47D
ATIVO NÃO CIRCULANTE	14.663.144,86D	15.241.441,39D
PASSIVO CIRCULANTE	742.065,49C	741.780,04C
PASSIVO NAO-CIRCULANTE	17.282.647,05C	17.195.241,87C
PATRIMÔNIO LIQUIDO	18.789.296,13C	18.810.348,39C
PESSOAL E ENCARGOS	0,00	4.199.717,08D
BENEFÍCIOS PREVIDENCIÁRIOS E ASSISTENCIAIS	0,00	1.040.993,97D
USO DE BENS, SERVIÇOS E CONSUMO DE CAPITAL FIXO	0,00	2.831.441,83D
VARIAÇÕES PATRIMONIAIS DIMINUTIVAS FINANCEIRAS	0,00	29.437,66D
TRANSFERÊNCIAS E DELEGAÇÕES CONCEDIDAS	0,00	1.889.770,67D
DESVALORIZAÇÃO E PERDA DE ATIVOS E INCORPORAÇÃO DE PASSIVOS	0,00	521.454,55D
TRIBUTÁRIAS	0,00	93.600,06D
OUTRAS VARIAÇÕES PATRIMONIAIS DIMINUTIVAS	0,00	19.281,02D
IMPOSTOS, TAXAS E CONTRIBUIÇÕES DE MELHORIA	0,00	1.040.591,70C
CONTRIBUIÇÕES	0,00	1.031.955,19C
EXPLORAÇÃO E VENDA DE BENS, SERVIÇOS E DIREITOS	0,00	567.699,31C
VARIAÇÕES PATRIMONIAIS AUMENTATIVAS FINANCEIRAS	0,00	1.530.994,84C
TRANSFERÊNCIAS E DELEGAÇÕES RECEBIDAS	0,00	8.470.277,60C
VALORIZAÇÃO E GANHOS COM ATIVOS E DESINCORPORAÇÃO DE PASSIVOS	0,00	100.000,00C
OUTRAS VARIAÇÕES PATRIMONIAIS AUMENTATIVAS	0,00	48.350,76C
ORÇAMENTO APROVADO	0,00	58.753.206,16D
INSCRIÇÃO DE RESTOS A PAGAR	1.064.635,64D	1.064.635,64D
EXECUÇÃO DO ORÇAMENTO	0,00	58.753.206,16C
EXECUÇÃO DE RESTOS A PAGAR	1.064.635,64C	1.064.635,64C
ATOS POTENCIAIS	1.452.195,23D	1.452.195,23D
ADMINISTRAÇÃO FINANCEIRA	21.667.135,15D	33.787.581,97D
DÍVIDA ATIVA	10.528,35D	10.528,35D
OUTROS CONTROLES	500,00D	5.515,01D
EXECUÇÃO DOS ATOS POTENCIAIS	1.452.195,23C	1.452.195,23C
EXECUÇÃO DA ADMINISTRAÇÃO FINANCEIRA	21.667.135,15C	33.787.581,97C



31901012193163393

PM DE ALEGRIA

ORGÃO Nº: 64600

CNPJ: 92465228000175

01/01/2019 a 30/06/2019

	Saldo Inicial	Saldo Final
EXECUÇÃO DA DÍVIDA ATIVA	10.528,35C	10.528,35C
OUTROS CONTROLES	500,00C	5.515,01C

2.3.3 Disponibilidade Financeira

PODER EXECUTIVO	Saldo Inicial	Saldo Final
Caixa	5.344,25D	10.133,33D
Bancos Conta Movimento	1.175.873,38D	1.450.881,68D
Bancos Conta Aplicação	1.668.388,42D	1.362.702,12D
Outros	0,00	0,00
TOTAL PODER EXECUTIVO	2.849.606,05D	2.823.717,13D

RPPS	Saldo Inicial	Saldo Final
Caixa	0,00	0,00
Bancos Conta Movimento	82.732,83C	84.345,90C
Bancos Conta Aplicação	18.900.261,93D	20.484.596,47D
Outros	0,00	0,00
TOTAL RPPS	18.817.529,10D	20.400.250,57D

OUTROS	Saldo Inicial	Saldo Final
Caixa	0,00	0,00
Bancos Conta Movimento	0,00	0,00
Bancos Conta Aplicação	0,00	0,00
Outros	0,00	0,00
TOTAL OUTROS	0,00	0,00

TOTAL	21.667.135,15D	23.223.967,70D
--------------	-----------------------	-----------------------

2.5 Valores do Exercício Anterior

CONTAS DE DESPESA	Empenhado	Liquidado	Pago
1º Bimestre	4.758.504,32	2.503.443,74	1.981.284,70
2º Bimestre	3.156.092,76	2.746.655,53	2.841.085,17
3º Bimestre	2.522.063,80	2.973.568,95	2.880.408,08
4º Bimestre	2.322.537,29	2.927.315,34	3.116.596,36
5º Bimestre	2.841.359,79	2.793.124,17	2.731.972,96
6º Bimestre	2.372.624,91	3.819.298,60	3.706.999,70

CONTAS DE RECEITA	Orçado	Realizado
RECEITAS CORRENTES	22.026.260,60	21.324.284,37
RECEITAS CORRENTES INTRA-ORÇAMENTÁRIA	1.625.000,00	1.672.093,75
RECEITAS DE CAPITAL	1.109.000,00	1.591.523,99
RECEITAS DE CAPITAL INTRA-ORÇAMENTÁRIA	0,00	0,00

DEDUÇÕES DA RECEITA	Orçado	Realizado
DEDUCOES	-2.330.260,60	-2.402.031,70



TOTAL CONTAS DE RECEITA **22.430.000,00** **22.185.870,41**

2.6 Certidão de Decisão - Título Executivo do TCE-RS

Contas Patrimoniais

Cod. Conta	Descrição	Valor Contábil	Adição/Exclusão	Valor Ajustado
SELEÇÃO AUTOMÁTICA				
		0,00	0,00	0,00
TOTAL DAS CONTAS PATRIMONIAIS		0,00	0,00	0,00

Contas de Receita

Cod. Conta	Descrição	Valor Contábil	Adição/Exclusão	Valor Ajustado
SELEÇÃO AUTOMÁTICA				
		0,00	0,00	0,00
TOTAL DAS CONTAS DE RECEITA		0,00	0,00	0,00

2.7 Arquivo Livro Diário Geral (TCE_4111)

2.7.1 Arquivo Livro Diário Geral


Especificações	SOMA TOTAL DOS VALORES	
	DÉBITO	CRÉDITO
Disponibilidades - CTA_DISP.TXT	25.346.770,06	23.789.937,51
Demais Contas	213.948.082,99	215.504.915,54
Totais	239.294.853,05	239.294.853,05
Número Total dos Registros que compõem o arquivo (Campo Finalizador)		185.577

3. Índices Constitucionais

3.2 Índices Constitucionais Referentes à Educação (MDE+FUNDEB)

3.2.1 Base de Cálculo Constitucional da Receita da Educação (MDE + FUNDEB), a Partir das Contas

Cód. Conta	Descrição	Valor Contábil	Adição/Exclusão	Valor Ajustado
SELEÇÃO AUTOMÁTICA				
111303110101000	IRRF SOBRE RENDIMENTOS DO TRABALHO - PRINCIPAL - ATIVOS/INATIVOS DO PODER EXECUTIVO/INDIRETAS - PRÓ	146.962,12	0,00	146.962,12
111303110102000	IRRF SOBRE RENDIMENTOS DO TRABALHO - PRINCIPAL - ATIVOS/INATIVOS DO PODER EXECUTIVO/INDIRETAS - MDE	66.800,99	0,00	66.800,99
111303110103000	IRRF SOBRE RENDIMENTOS DO TRABALHO - PRINCIPAL - ATIVOS/INATIVOS DO PODER EXECUTIVO/INDIRETAS-ASPS	53.440,80	0,00	53.440,80
111303410101000	IRRF - OUTROS RENDIMENTOS - PRINCIPAL - PODER EXECUTIVO - PRÓPRIO	3.164,65	0,00	3.164,65
111303410102000	IRRF - OUTROS RENDIMENTOS - PRINCIPAL - PODER EXECUTIVO - PRINCIPAL - MDE	1.438,87	0,00	1.438,87
111303410103000	IRRF - OUTROS RENDIMENTOS - PRINCIPAL - PODER EXECUTIVO - PRINCIPAL - ASPS	1.150,73	0,00	1.150,73
111801110100000	IPTU - PRINCIPAL - PRÓPRIO	93.163,84	0,00	93.163,84



31901012193163393


PM DE ALEGRIA

ORGÃO Nº: 64600

CNPJ: 92465228000175

01/01/2019 a 30/06/2019

Cód. Conta	Descrição	Valor Contábil	Adição/Exclusão	Valor Ajustado
111801110200000	IPTU - PRINCIPAL - MDE	42.347,88	0,00	42.347,88
111801110300000	IPTU - PRINCIPAL - ASPS	33.877,97	0,00	33.877,97
111801120100000	IPTU - MULTAS E JUROS - PRÓPRIO	163,92	0,00	163,92
111801120200000	IPTU - MULTAS E JUROS - MDE	74,64	0,00	74,64
111801120300000	IPTU - MULTAS E JUROS - ASPS	59,64	0,00	59,64
111801130100000	IPTU - DÍVIDA ATIVA - PRÓPRIO	21.218,55	0,00	21.218,55
111801130200000	IPTU - DÍVIDA ATIVA - MDE	9.645,78	0,00	9.645,78
111801130300000	IPTU - DÍVIDA ATIVA - ASPS	7.716,30	0,00	7.716,30
111801140100000	IPTU - DÍVIDA ATIVA - MULTAS E JUROS - PRÓPRIO	3.449,38	0,00	3.449,38
111801140200000	IPTU - DÍVIDA ATIVA - MULTAS E JUROS - MDE	1.568,83	0,00	1.568,83
111801140300000	IPTU - DÍVIDA ATIVA - MULTAS E JUROS - ASPS	1.254,75	0,00	1.254,75
111801410100000	ITBI - PRINCIPAL - PRÓPRIO	56.546,56	0,00	56.546,56
111801410200000	ITBI - PRINCIPAL - MDE	25.703,01	0,00	25.703,01
111801410300000	ITBI - PRINCIPAL - ASPS	20.562,42	0,00	20.562,42
111802310100000	ISS - PRINCIPAL - PRÓPRIO	29.390,70	0,00	29.390,70
111802310200000	ISS - PRINCIPAL - MDE	13.359,60	0,00	13.359,60
111802310300000	ISS - PRINCIPAL - ASPS	10.687,58	0,00	10.687,58
111802320100000	ISS - MULTAS E JUROS - PRÓPRIO	6,37	0,00	6,37
111802320200000	ISS - MULTAS E JUROS - MDE	2,92	0,00	2,92
111802320300000	ISS - MULTAS E JUROS - ASPS	2,33	0,00	2,33
111802330100000	ISS - DÍVIDA ATIVA - PRÓPRIO	443,30	0,00	443,30
111802330200000	ISS - DÍVIDA ATIVA - MDE	201,56	0,00	201,56
111802330300000	ISS - DÍVIDA ATIVA - ASPS	161,28	0,00	161,28
111802340100000	ISS - DÍVIDA ATIVA - MULTAS E JUROS - PRÓPRIO	36,47	0,00	36,47
111802340200000	ISS - DÍVIDA ATIVA - MULTAS E JUROS - MDE	16,62	0,00	16,62
111802340300000	ISS - DÍVIDA ATIVA - MULTAS E JUROS - ASPS	13,22	0,00	13,22
171801210100000	COTA-PARTE DO FPM - COTA MENSAL - PRINCIPAL - PRÓPRIO	2.364.612,13	0,00	2.364.612,13
171801210200000	COTA-PARTE DO FPM - COTA MENSAL - PRINCIPAL - MDE	214.964,73	0,00	214.964,73
171801210300000	COTA-PARTE DO FPM - COTA MENSAL - PRINCIPAL - ASPS	859.858,91	0,00	859.858,91
171801210400000	COTA-PARTE DO FPM - COTA MENSAL - PRINCIPAL - FUNDEB	859.858,79	0,00	859.858,79
171801510100000	COTA-PARTE DO ITR - PRINCIPAL - PRÓPRIO	347,06	0,00	347,06
171801510200000	COTA-PARTE DO ITR - PRINCIPAL - MDE	31,55	0,00	31,55
171801510300000	COTA-PARTE DO ITR - PRINCIPAL - ASPS	126,20	0,00	126,20
171801510400000	COTA-PARTE DO ITR - PRINCIPAL - FUNDEB	126,18	0,00	126,18
172801110100000	COTA-PARTE DO ICMS - PRINCIPAL - PRÓPRIO	1.098.527,19	0,00	1.098.527,19
172801110200000	COTA-PARTE DO ICMS - PRINCIPAL - MDE	99.866,09	0,00	99.866,09
172801110300000	COTA-PARTE DO ICMS - PRINCIPAL - ASPS	399.464,45	0,00	399.464,45
172801110400000	COTA-PARTE DO ICMS - PRINCIPAL - FUNDEB	399.464,45	0,00	399.464,45
172801210100000	COTA-PARTE DO IPVA - PRINCIPAL - PRÓPRIO	114.710,89	0,00	114.710,89
172801210200000	COTA-PARTE DO IPVA - PRINCIPAL - MDE	10.428,34	0,00	10.428,34
172801210300000	COTA-PARTE DO IPVA - PRINCIPAL - ASPS	41.713,25	0,00	41.713,25
172801210400000	COTA-PARTE DO IPVA - PRINCIPAL - FUNDEB	41.713,25	0,00	41.713,25
172801310100000	COTA-PARTE DO IPI - MUNICÍPIOS - PRINCIPAL - PRÓPRIO	17.577,37	0,00	17.577,37
172801310200000	COTA-PARTE DO IPI - MUNICÍPIOS - PRINCIPAL - MDE	1.597,94	0,00	1.597,94
172801310300000	COTA-PARTE DO IPI - MUNICÍPIOS - PRINCIPAL - ASPS	6.391,80	0,00	6.391,80



31901012193163393

PM DE ALEGRIA

ORGÃO Nº: 64600

CNPJ: 92465228000175

01/01/2019 a 30/06/2019

Cód. Conta	Descrição	Valor Contábil	Adição/Exclusão	Valor Ajustado
172801310400000	COTA-PARTE DO IPI - MUNICÍPIOS - PRINCIPAL - FUNDEB	6.391,80	0,00	6.391,80
911180111010000	(R)IPTU - PRINCIPAL - PRÓPRIO	-7.891,95	0,00	-7.891,95
911180111020000	(R)IPTU - PRINCIPAL - MDE	-3.587,56	0,00	-3.587,56
911180111030000	(R)IPTU - PRINCIPAL - ASPS	-2.869,80	0,00	-2.869,80
911180112010000	(R)IPTU - MULTAS E JUROS - PRÓPRIO	-15,12	0,00	-15,12
911180114010000	(R)IPTU - DÍVIDA ATIVA - MULTAS E JUROS - PRÓPRIO	-1.456,02	0,00	-1.456,02
911180114020000	(R)IPTU - DÍVIDA ATIVA - MULTAS E JUROS - MDE	-661,98	0,00	-661,98
911180114030000	(R)IPTU - DÍVIDA ATIVA - MULTAS E JUROS - ASPS	-529,53	0,00	-529,53
911180234010000	(R)ISS - DÍVIDA ATIVA - MULTAS E JUROS - PRÓPRIO	-6,95	0,00	-6,95
911180234020000	(R)ISS - DÍVIDA ATIVA - MULTAS E JUROS - MDE	-3,16	0,00	-3,16
911180234030000	(R)ISS - DÍVIDA ATIVA - MULTAS E JUROS - ASPS	-2,52	0,00	-2,52
SUBTOTAL		7.165.381,36	0,00	7.165.381,36

TOTAL I - Base Receita Educação (MDE + FUNDEB) - 25% da Receita Ajustada **1.791.345,34**

3.2.2 Base de Cálculo Constitucional da Receita da Educação (MDE + FUNDEB), a Partir dos Recursos Vinculados

Cód. Recurso	Descrição	Valor Contábil	Adição/Exclusão	Valor Ajustado
20	RECEITA TRIBUTÁRIA	161.160,70	0,00	161.160,70
20	TRANSFERÊNCIAS CORRENTES	326.888,65	0,00	326.888,65
20	DEDUÇÕES DA RECEITA TRIBUTÁRIA	-4.252,70	0,00	-4.252,70
31	TRANSFERÊNCIAS CORRENTES	1.307.554,47	0,00	1.307.554,47
TOTAL II		1.791.351,12	0,00	1.791.351,12

3.2.3 Cálculo da Despesa Constitucional com Educação (MDE + FUNDEB), por Recursos Vinculados

Cód. Recurso	Descrição da Subfunção	Valor Contábil	Adição/Exclusão	Valor Ajustado
20	Administração Geral	13.057,36	0,00	13.057,36
20	Alimentação e Nutrição	431,26	0,00	431,26
20	Ensino Fundamental	392.099,12	0,00	392.099,12
20	Educação Infantil	15.957,11	0,00	15.957,11
31	Ensino Fundamental	509.668,80	0,00	509.668,80
31	Educação Infantil	199.663,94	0,00	199.663,94
31	Educação Especial	68.063,90	0,00	68.063,90
SUBTOTAL I		1.198.941,49	0,00	1.198.941,49

3.2.4 Cálculo da Despesa Constitucional com Educação (MDE + FUNDEB), Contabilizada nas Contas Patrimoniais

Cód. Conta	Descrição	Valor Contábil	Adição/Exclusão	Valor Ajustado
SELEÇÃO AUTOMÁTICA				
		0,00	0,00	0,00
SUBTOTAL II		0,00	0,00	0,00
(+) Perda com o FUNDEB		359.534,46	0,00	359.534,46
(-) Desp. Liq. com Rend. da MDE + FUNDEB		1.810,19	0,00	1.810,19
		% de Aplicação		Valor Aplicado
TOTAL III - Gastos Constitucionais com Educação (MDE + FUNDEB)		21,72		1.556.665,76

3.2.5 Despesas Executadas como Contrapartida da Educação



31901012193163393

PM DE ALEGRIA

ORGÃO Nº: 64600

CNPJ: 92465228000175

01/01/2019 a 30/06/2019

Cód. Contrapartida	Cód. RV	Descrição da Subfunção	Valor Contábil	Adição/Exclusão	Valor Ajustado
TOTAL			0,00	0,00	0,00

3.3 Índices Constitucionais Referentes ao FUNDEB

3.3.1 Base de Cálculo Constitucional da Receita do FUNDEB, a Partir das Contas


Cód. Conta	Descrição	Valor Contábil	Adição/Exclusão	Valor Ajustado
SELEÇÃO AUTOMÁTICA				
171801210100000	COTA-PARTE DO FPM - COTA MENSAL - PRINCIPAL - PRÓPRIO	2.364.612,13	0,00	2.364.612,13
171801210200000	COTA-PARTE DO FPM - COTA MENSAL - PRINCIPAL - MDE	214.964,73	0,00	214.964,73
171801210300000	COTA-PARTE DO FPM - COTA MENSAL - PRINCIPAL - ASPS	859.858,91	0,00	859.858,91
171801210400000	COTA-PARTE DO FPM - COTA MENSAL - PRINCIPAL - FUNDEB	859.858,79	0,00	859.858,79
171801510100000	COTA-PARTE DO ITR - PRINCIPAL - PRÓPRIO	347,06	0,00	347,06
171801510200000	COTA-PARTE DO ITR - PRINCIPAL - MDE	31,55	0,00	31,55
171801510300000	COTA-PARTE DO ITR - PRINCIPAL - ASPS	126,20	0,00	126,20
171801510400000	COTA-PARTE DO ITR - PRINCIPAL - FUNDEB	126,18	0,00	126,18
172801110100000	COTA-PARTE DO ICMS - PRINCIPAL - PRÓPRIO	1.098.527,19	0,00	1.098.527,19
172801110200000	COTA-PARTE DO ICMS - PRINCIPAL - MDE	99.866,09	0,00	99.866,09
172801110300000	COTA-PARTE DO ICMS - PRINCIPAL - ASPS	399.464,45	0,00	399.464,45
172801110400000	COTA-PARTE DO ICMS - PRINCIPAL - FUNDEB	399.464,45	0,00	399.464,45
172801210100000	COTA-PARTE DO IPVA - PRINCIPAL - PRÓPRIO	114.710,89	0,00	114.710,89
172801210200000	COTA-PARTE DO IPVA - PRINCIPAL - MDE	10.428,34	0,00	10.428,34
172801210300000	COTA-PARTE DO IPVA - PRINCIPAL - ASPS	41.713,25	0,00	41.713,25
172801210400000	COTA-PARTE DO IPVA - PRINCIPAL - FUNDEB	41.713,25	0,00	41.713,25
172801310100000	COTA-PARTE DO IPI - MUNICÍPIOS - PRINCIPAL - PRÓPRIO	17.577,37	0,00	17.577,37
172801310200000	COTA-PARTE DO IPI - MUNICÍPIOS - PRINCIPAL - MDE	1.597,94	0,00	1.597,94
172801310300000	COTA-PARTE DO IPI - MUNICÍPIOS - PRINCIPAL - ASPS	6.391,80	0,00	6.391,80
172801310400000	COTA-PARTE DO IPI - MUNICÍPIOS - PRINCIPAL - FUNDEB	6.391,80	0,00	6.391,80
SUBTOTAL		6.537.772,37	0,00	6.537.772,37
Total I - Base Receita do FUNDEB - 20% da Receita Ajustada				1.307.554,47

3.3.2 Base de Cálculo Constitucional da Receita do FUNDEB, a Partir dos Recursos

Cód. Recurso	Descrição	Valor Contábil	Adição/Exclusão	Valor Ajustado
31	TRANSFERÊNCIAS CORRENTES	1.307.554,47	0,00	1.307.554,47
TOTAL II		1.307.554,47	0,00	1.307.554,47

3.3.3 Cálculo da Despesa Constitucional com FUNDEB, a Partir dos Recursos

Cód. Recurso	Descrição da Subfunção	Valor Contábil	Adição/Exclusão	Valor Ajustado
31	Ensino Fundamental	509.668,80	0,00	509.668,80
31	Educação Infantil	199.663,94	0,00	199.663,94
31	Educação Especial	68.063,90	0,00	68.063,90
SUBTOTAL I		777.396,64	0,00	777.396,64
(+) Perda com o FUNDEB		359.534,46	0,00	359.534,46



31901012193163393

PM DE ALEGRIA

ORGÃO Nº: 64600

CNPJ: 92465228000175

01/01/2019 a 30/06/2019

(-) Desp. Liq. com Rend. do FUNDEB	1.810,19	0,00	1.810,19
	% de Aplicação		Valor Aplicado
TOTAL III - Gastos Constitucionais com FUNDEB	17,36		1.135.120,91

3.3.4 Cálculo da Proporção de 60% destinada ao pagamento dos Profissionais do Magistério (Art. 60, XII do ADCT)

3.3.4.1 Base de Cálculo para aplicação dos 60% dos Recursos do FUNDEB - Exercício de 2019

Cód. Conta	Descrição da Subfunção	Valor Contábil	Adição/Exclusão	Valor Ajustado
SELEÇÃO AUTOMÁTICA				
132100110102010	RECEITA REM. DEP. BANC. RECUR. VINCULADOS - FUNDEB (031)	1.810,19	0,00	1.810,19
175801110000000	TRANSFERÊNCIAS DE RECURSOS DO FUNDO DE MANUTENÇÃO E DESENVOLVIMENTO DA EDUCAÇÃO BÁSICA E DE VALORIZA	948.020,01	-68.063,90	879.956,11
Total		949.830,20	-68.063,90	881.766,30

Base da Receita - 60% do Retorno do FUNDEB	529.059,78
---	-------------------

3.3.4.2 Aplicação dos Recursos do FUNDEB destinada ao pagamento dos Profissionais do Magistério - Exercício de 2019

Cód. Recurso	Descrição da Subfunção	Valor Contábil	Adição/Exclusão	Valor Ajustado
31	Ensino Fundamental	312.567,84	0,00	312.567,84
31	Educação Infantil	182.135,06	0,00	182.135,06
TOTAL		494.702,90	0,00	494.702,90

% de Aplicação	56,10
-----------------------	--------------

3.3.5 Cálculo da Base de Verificação do § 2º do art. 21 da Lei do FUNDEB

3.3.5.1 Base de Cálculo do Superávit do FUNDEB - Exercício Anterior

Rendimentos do FUNDEB - Exercício de 2018	6.843,45	0,00	6.843,45
TOTAL	6.843,45	0,00	6.843,45

Limite para Aplicação no 1º Trimestre do Exercício Seguinte: 5%	342,17
--	---------------

3.3.5.2 Despesas Liquidadas com Recursos do Superávit do FUNDEB - Exercício de 2019 (Janeiro - Junho)

Cód. Recurso	Descrição da Subfunção	Valor Contábil	Adição/Exclusão	Valor Ajustado
TOTAL		0,00	0,00	0,00

3.4 Justificativa de Seleção/Ajustes nas Contas da Educação e FUNDEB


Nome da Planilha: Cálculo da proporção de 60% dest. ao pagam. Profissionais do Magistério

Justificativa: VALOR REF. AO TERMO DE COLABORAÇÃO 001/2019 COM A APAE DE ALEGRIA.

3.5 Índices Constitucionais Referentes à Saúde - ASPS

3.5.1 Base de Cálculo Constitucional da Receita da Saúde (ASPS), a Partir das Contas

Cód. Conta	Descrição	Valor Contábil	Adição/Exclusão	Valor Ajustado
SELEÇÃO AUTOMÁTICA				
111303110101000	IRRF SOBRE RENDIMENTOS DO TRABALHO - PRINCIPAL - ATIVOS/INATIVOS DO PODER EXECUTIVO/INDIRETAS - PRÓ	146.962,12	0,00	146.962,12



Cód. Conta	Descrição	Valor Contábil	Adição/Exclusão	Valor Ajustado
111303110102000	IRRF SOBRE RENDIMENTOS DO TRABALHO - PRINCIPAL - ATIVOS/INATIVOS DO PODER EXECUTIVO/INDIRETAS - MDE	66.800,99	0,00	66.800,99
111303110103000	IRRF SOBRE RENDIMENTOS DO TRABALHO - PRINCIPAL - ATIVOS/INATIVOS DO PODER EXECUTIVO/INDIRETAS - ASPS	53.440,80	0,00	53.440,80
111303410101000	IRRF - OUTROS RENDIMENTOS - PRINCIPAL - PODER EXECUTIVO - PRÓPRIO	3.164,65	0,00	3.164,65
111303410102000	IRRF - OUTROS RENDIMENTOS - PRINCIPAL - PODER EXECUTIVO - PRINCIPAL - MDE	1.438,87	0,00	1.438,87
111303410103000	IRRF - OUTROS RENDIMENTOS - PRINCIPAL - PODER EXECUTIVO - PRINCIPAL - ASPS	1.150,73	0,00	1.150,73
111801110100000	IPTU - PRINCIPAL - PRÓPRIO	93.163,84	0,00	93.163,84
111801110200000	IPTU - PRINCIPAL - MDE	42.347,88	0,00	42.347,88
111801110300000	IPTU - PRINCIPAL - ASPS	33.877,97	0,00	33.877,97
111801120100000	IPTU - MULTAS E JUROS - PRÓPRIO	163,92	0,00	163,92
111801120200000	IPTU - MULTAS E JUROS - MDE	74,64	0,00	74,64
111801120300000	IPTU - MULTAS E JUROS - ASPS	59,64	0,00	59,64
111801130100000	IPTU - DÍVIDA ATIVA - PRÓPRIO	21.218,55	0,00	21.218,55
111801130200000	IPTU - DÍVIDA ATIVA - MDE	9.645,78	0,00	9.645,78
111801130300000	IPTU - DÍVIDA ATIVA - ASPS	7.716,30	0,00	7.716,30
111801140100000	IPTU - DÍVIDA ATIVA - MULTAS E JUROS - PRÓPRIO	3.449,38	0,00	3.449,38
111801140200000	IPTU - DÍVIDA ATIVA - MULTAS E JUROS - MDE	1.568,83	0,00	1.568,83
111801140300000	IPTU - DÍVIDA ATIVA - MULTAS E JUROS - ASPS	1.254,75	0,00	1.254,75
111801410100000	ITBI - PRINCIPAL - PRÓPRIO	56.546,56	0,00	56.546,56
111801410200000	ITBI - PRINCIPAL - MDE	25.703,01	0,00	25.703,01
111801410300000	ITBI - PRINCIPAL - ASPS	20.562,42	0,00	20.562,42
111802310100000	ISS - PRINCIPAL - PRÓPRIO	29.390,70	0,00	29.390,70
111802310200000	ISS - PRINCIPAL - MDE	13.359,60	0,00	13.359,60
111802310300000	ISS - PRINCIPAL - ASPS	10.687,58	0,00	10.687,58
111802320100000	ISS - MULTAS E JUROS - PRÓPRIO	6,37	0,00	6,37
111802320200000	ISS - MULTAS E JUROS - MDE	2,92	0,00	2,92
111802320300000	ISS - MULTAS E JUROS - ASPS	2,33	0,00	2,33
111802330100000	ISS - DÍVIDA ATIVA - PRÓPRIO	443,30	0,00	443,30
111802330200000	ISS - DÍVIDA ATIVA - MDE	201,56	0,00	201,56
111802330300000	ISS - DÍVIDA ATIVA - ASPS	161,28	0,00	161,28
111802340100000	ISS - DÍVIDA ATIVA - MULTAS E JUROS - PRÓPRIO	36,47	0,00	36,47
111802340200000	ISS - DÍVIDA ATIVA - MULTAS E JUROS - MDE	16,62	0,00	16,62
111802340300000	ISS - DÍVIDA ATIVA - MULTAS E JUROS - ASPS	13,22	0,00	13,22
171801210100000	COTA-PARTE DO FPM - COTA MENSAL - PRINCIPAL - PRÓPRIO	2.364.612,13	0,00	2.364.612,13
171801210200000	COTA-PARTE DO FPM - COTA MENSAL - PRINCIPAL - MDE	214.964,73	0,00	214.964,73
171801210300000	COTA-PARTE DO FPM - COTA MENSAL - PRINCIPAL - ASPS	859.858,91	0,00	859.858,91
171801210400000	COTA-PARTE DO FPM - COTA MENSAL - PRINCIPAL - FUNDEB	859.858,79	0,00	859.858,79
171801510100000	COTA-PARTE DO ITR - PRINCIPAL - PRÓPRIO	347,06	0,00	347,06
171801510200000	COTA-PARTE DO ITR - PRINCIPAL - MDE	31,55	0,00	31,55
171801510300000	COTA-PARTE DO ITR - PRINCIPAL - ASPS	126,20	0,00	126,20
171801510400000	COTA-PARTE DO ITR - PRINCIPAL - FUNDEB	126,18	0,00	126,18
172801110100000	COTA-PARTE DO ICMS - PRINCIPAL - PRÓPRIO	1.098.527,19	0,00	1.098.527,19



31901012193163393

PM DE ALEGRIA

ORGÃO Nº: 64600

CNPJ: 92465228000175

01/01/2019 a 30/06/2019

Cód. Conta	Descrição	Valor Contábil	Adição/Exclusão	Valor Ajustado
172801110200000	COTA-PARTE DO ICMS - PRINCIPAL - MDE	99.866,09	0,00	99.866,09
172801110300000	COTA-PARTE DO ICMS - PRINCIPAL- ASPS	399.464,45	0,00	399.464,45
172801110400000	COTA-PARTE DO ICMS - PRINCIPAL - FUNDEB	399.464,45	0,00	399.464,45
172801210100000	COTA-PARTE DO IPVA - PRINCIPAL - PRÓPRIO	114.710,89	0,00	114.710,89
172801210200000	COTA-PARTE DO IPVA - PRINCIPAL - MDE	10.428,34	0,00	10.428,34
172801210300000	COTA-PARTE DO IPVA - PRINCIPAL - ASPS	41.713,25	0,00	41.713,25
172801210400000	COTA-PARTE DO IPVA - PRINCIPAL - FUNDEB	41.713,25	0,00	41.713,25
172801310100000	COTA-PARTE DO IPI - MUNICÍPIOS - PRINCIPAL - PRÓPRIO	17.577,37	0,00	17.577,37
172801310200000	COTA-PARTE DO IPI - MUNICÍPIOS - PRINCIPAL - MDE	1.597,94	0,00	1.597,94
172801310300000	COTA-PARTE DO IPI - MUNICÍPIOS - PRINCIPAL - ASPS	6.391,80	0,00	6.391,80
172801310400000	COTA-PARTE DO IPI - MUNICÍPIOS - PRINCIPAL - FUNDEB	6.391,80	0,00	6.391,80
911180111010000	(R)IPTU - PRINCIPAL - PRÓPRIO	-7.891,95	0,00	-7.891,95
911180111020000	(R)IPTU - PRINCIPAL - MDE	-3.587,56	0,00	-3.587,56
911180111030000	(R)IPTU - PRINCIPAL - ASPS	-2.869,80	0,00	-2.869,80
911180112010000	(R)IPTU - MULTAS E JUROS - PRÓPRIO	-15,12	0,00	-15,12
911180114010000	(R)IPTU - DÍVIDA ATIVA - MULTAS E JUROS - PRÓPRIO	-1.456,02	0,00	-1.456,02
911180114020000	(R)IPTU - DÍVIDA ATIVA - MULTAS E JUROS - MDE	-661,98	0,00	-661,98
911180114030000	(R)IPTU - DÍVIDA ATIVA - MULTAS E JUROS - ASPS	-529,53	0,00	-529,53
911180234010000	(R)ISS - DÍVIDA ATIVA -MULTAS E JUROS - PRÓPRIO	-6,95	0,00	-6,95
911180234020000	(R)ISS - DÍVIDA ATIVA -MULTAS E JUROS - MDE	-3,16	0,00	-3,16
911180234030000	(R)ISS - DÍVIDA ATIVA -MULTAS E JUROS - ASPS	-2,52	0,00	-2,52
SUBTOTAL I		7.165.381,36	0,00	7.165.381,36
TOTAL I - Base Receita Saúde (ASPS) - 15% da Receita Ajustada				1.074.807,20

3.5.2 Base de Cálculo Constitucional da Receita da Saúde (ASPS), a Partir dos Recursos Vinculados

Cód. Recurso	Descrição	Valor Contábil	Adição/Exclusão	Valor Ajustado
40	RECEITA TRIBUTÁRIA	128.927,02	0,00	128.927,02
40	TRANSFERÊNCIAS CORRENTES	1.307.554,61	0,00	1.307.554,61
40	DEDUÇÕES DA RECEITA TRIBUTÁRIA	-3.401,85	0,00	-3.401,85
TOTAL II		1.433.079,78	0,00	1.433.079,78

3.5.3 Cálculo da Despesa Constitucional com Saúde (ASPS), por Recursos Vinculados

Cód. Recurso	Descrição da Subfunção	Valor Contábil	Adição/Exclusão	Valor Ajustado
40	Atenção Básica (modalidade de aplicação 71)	-33.541,32	0,00	-33.541,32
40	Atenção Básica	1.210.685,91	0,00	1.210.685,91
40	Assistência Hospitalar e Ambulatorial	359.399,12	0,00	359.399,12
SUBTOTAL I		1.536.543,71	0,00	1.536.543,71

3.5.4 Dedução da Despesa Constitucional com Saúde (ASPS)

Gastos com aposentadorias e pensões

Cód. Recurso	Cód. Conta	Valor Contábil	Adição/Exclusão	Valor Ajustado
		0,00	0,00	0,00
SUBTOTAL II		0,00	0,00	0,00
(-) Despesa Liquidada com Rendimentos das ASPS		0,00	0,00	0,00



31901012193163393

SUBTOTAL III 0,00 0,00 0,00

% de Aplicação Valor Aplicado

TOTAL IV - Gastos Constitucionais com Saúde (ASPS) 21,44 1.536.543,71

3.5.5 Despesas Executadas como Contrapartida da Saúde

Cód. Contrapartida	Cód. RV	Descrição da Subfunção	Valor Contábil	Adição/Exclusão	Valor Ajustado
TOTAL			0,00	0,00	0,00

4. Avisos Exibidos na Verificação dos Arquivos Texto

4.1 Avisos Exibidos

Nome do Arquivo	Cód. de Erro	Linha	Campo	Status	Descrição
EMPENHO.TXT	EMP_63	0	0	AVISO	1 ocorrência(s) da licitação nr. 35, ano 2019, modalidade PRP (Pregão Presencial), não cadastrada no Licitacôn.
EMPENHO.TXT	EMP_73	0	0		O percentual de ocorrências de Modalidade da Licitação/Forma de Contratação em "NSA - Não se aplica" equivale a 45,962%
LIQUIDAC.TXT	LIQ_38	0	0		O percentual de ocorrências do campo Existe Contrato/Termo em "N = Não" ou "X = Não se aplica" equivale a 53,806%
LIQUIDAC.TXT	LIQ_39	0	0		O percentual de ocorrências do campo Existe Nota Fiscal em "N = Não" ou "X = Não se Aplica" equivale a 31,07%
CTA_DISP.TXT	CTV_33	34	0	AVISO	Linha: 34 - Validação do prefixo da agência 00521 inconsistente para o código do banco 104
CTA_DISP.TXT	CTV_34	34	0	AVISO	Linha: 34 - Validação da conta 00000000006000072260 inconsistente para o código do banco 104
CTA_DISP.TXT	CTV_32	72	0	AVISO	Linha: 72 - Código do banco 0 inválido
CTA_DISP.TXT	CTV_34	72	0	AVISO	Linha: 72 - Validação da conta 00000000000000000000 inconsistente para o código do banco 0
CTA_DISP.TXT	CTV_32	102	0	AVISO	Linha: 102 - Código do banco 0 inválido
CTA_DISP.TXT	CTV_34	102	0	AVISO	Linha: 102 - Validação da conta 00000000000000000000 inconsistente para o código do banco 0
CTA_DISP.TXT	CTV_22	0	0	AVISO	1,98% dos campos "código da conta corrente" foram preenchidos com zeros ou nove

5. Informações Referentes à Gestão Fiscal


5.1 Transparência da Gestão Fiscal

5.1.1 Data e Forma de Publicação dos Relatórios Resumidos da Execução Orçamentária - art. 52 da LRF

Período	Tipo	Data	Forma Publicação
1º Bimestre	Mural	28/03/2019	PELOURINHO MUNICIPAL
	Jornal		Não Publicado
	Internet	28/03/2019	www.pmalegria.com.br
2º Bimestre	Mural	29/05/2019	PELOURINHO MUNICIPAL
	Jornal		Não Publicado
	Internet	29/05/2019	www.pmalegria.com.br
3º Bimestre	Mural	26/07/2019	PELOURINHO MUNICIPAL
	Jornal		Não Publicado
	Internet	26/07/2019	www.pmalegria.com.br

5.1.2 Data e forma de Publicação dos Relatórios da Gestão Fiscal - Poder Executivo e Indiretas - § 2º do art. 55 da LRF

Período	Tipo	Data	Forma Publicação
1º Semestre	Mural	26/07/2019	PELOURINHO MUNICIPAL
	Jornal		Não Publicado
	Internet	26/07/2019	WWW.PMALEGRIA.COM.BR



31901012193163393

PM DE ALEGRIA

ORGÃO Nº: 64600

CNPJ: 92465228000175

01/01/2019 a 30/06/2019

1º Quadrimestre	Mural	28/05/2019	PELOURINHO MUNICIPAL
	Jornal		Não Publicado
	Internet	28/05/2019	WWW.PMALEGRIA.COM.BR

5.1.3 Data e Local das Audiências Públicas

Período	Data	Local
3º Quadrimestre/2018	28/02/2019	AUDITÓRIO JOSÉ PELISSON
1º Quadrimestre/2019	20/05/2019	AUDITÓRIO JOSÉ PELISSON

5.1.4 Disponibilização das Informações na Internet, em tempo real

Data	Endereço Eletrônico
01/01/2013	https://www.pmalegria.com.br

Não foram inseridas observações.

5.2 Demonstrativos da Lei de Responsabilidade Fiscal

5.2.1 Modelo 1 - Demonstrativo da Receita Corrente Líquida

5.2.1.1 Modelo 1 - Demonstrativo da Receita Corrente Líquida - Exercício de 2018 - 01/07/2018 a 31/12/2018

Cod. Conta	Descrição	Valor Contábil	Adição/Exclusão	Valor Ajustado
1000000000000000	RECEITAS CORRENTES	10.823.347,51	0,00	10.823.347,51
9100000000000000	(R) DEDUCOES DAS RECEITAS CORRENTES	-1.158.041,57	0,00	-1.158.041,57
SELEÇÃO AUTOMÁTICA	DEDUÇÕES DA RECEITA			
111303110101000	IRRF SOBRE RENDIMENTOS DO TRABALHO - PRINCIPAL - ATIVOS/INATIVOS DO PODER EXECUTIVO/INDIRETAS - PRÓ	151.171,10	0,00	151.171,10
111303110102000	IRRF SOBRE RENDIMENTOS DO TRABALHO - PRINCIPAL - ATIVOS/INATIVOS DO PODER EXECUTIVO/INDIRETAS - MDE	68.714,15	0,00	68.714,15
111303110103000	IRRF SOBRE RENDIMENTOS DO TRABALHO - PRINCIPAL - ATIVOS/INATIVOS DO PODER EXECUTIVO/INDIRETAS-ASPS	54.971,31	0,00	54.971,31
121004210000000	CONTRIBUIÇÃO DO SERVIDOR ATIVO CIVIL PARA O RPPS - PRINCIPAL	234.154,90	0,00	234.154,90
121004310000000	CONTRIBUIÇÃO DO SERVIDORES INATIVOS CIVIS PARA O RPPS - PRINCIPAL	14.525,29	0,00	14.525,29
121006310100000	CONTRIB.P/FUNDOS DE ASSIST.MÉDICA DOS SERV.CIVIS ATIVOS	109.588,54	0,00	109.588,54
121006310200000	CONTRIB.P/FUNDOS DE ASSIST.MÉDICA DOS SERV.CIVIS INATIVOS	23.225,65	0,00	23.225,65
132100110110010	REND.APLIC.FINAN.- FAMHA (1108)	1.940,89	0,00	1.940,89
132100410101000	REMUNERAÇÃO DOS INVESTIMENTOS DO RPPS RENDA FIXA(0050)	683.984,59	0,00	683.984,59
132100410102000	REMUNERAÇÃO DOS INVESTIMENTOS DO RPPS RENDA VARIÁVEL(0050)	55.614,86	0,00	55.614,86
132100410103000	REMUNERAÇÃO DOS INVESTIMENTOS DO RPPS FUNDOS DE INVESTIMENTOS(0050)	441.234,87	0,00	441.234,87
Subtotal		7.826.179,79	0,00	7.826.179,79
	(+) Perda com o FUNDEB	226.997,96	0,00	226.997,96
TOTAL		8.053.177,75	0,00	8.053.177,75



5.2.1.2 Modelo 1 - Demonstrativo da Receita Corrente Líquida - Exercício de 2019 - 01/01/2019 a 30/06/2019

Cod. Conta	Descrição	Valor Contábil	Adição/Exclusão	Valor Ajustado
1000000000000000	RECEITAS CORRENTES	11.318.886,65	0,00	11.318.886,65
9100000000000000	(R) DEDUCOES DAS RECEITAS CORRENTES	-1.329.997,15	0,00	-1.329.997,15
SELEÇÃO AUTOMÁTICA	DEDUÇÕES DA RECEITA			
111303110101000	IRRF SOBRE RENDIMENTOS DO TRABALHO - PRINCIPAL - ATIVOS/INATIVOS DO PODER EXECUTIVO/INDIRETAS - PRÓ	146.962,12	0,00	146.962,12
111303110102000	IRRF SOBRE RENDIMENTOS DO TRABALHO - PRINCIPAL - ATIVOS/INATIVOS DO PODER EXECUTIVO/INDIRETAS - MDE	66.800,99	0,00	66.800,99
111303110103000	IRRF SOBRE RENDIMENTOS DO TRABALHO - PRINCIPAL - ATIVOS/INATIVOS DO PODER EXECUTIVO/INDIRETAS- ASPs	53.440,80	0,00	53.440,80
121801110000000	CONTRIBUIÇÃO PREV. DOS SERVIDORES ATIVO CIVIL P/O RPPS 050	208.937,33	0,00	208.937,33
121801210000000	CONTRIBUIÇÃO DO SERVIDORES INATIVOS CIVIS PARA O RPPS - PRINCIPAL	8.423,96	0,00	8.423,96
132100110110010	REND.APLIC.FINAN.- FAMHA (1108)	1.697,37	0,00	1.697,37
132100410101000	REMUNERAÇÃO DOS INVESTIMENTOS DO RPPS RENDA FIXA(0050)	783.446,75	0,00	783.446,75
132100410102000	REMUNERAÇÃO DOS INVESTIMENTOS DO RPPS RENDA VARIÁVEL(0050)	62.691,08	0,00	62.691,08
132100410103000	REMUNERAÇÃO DOS INVESTIMENTOS DO RPPS FUNDOS DE INVESTIMENTOS(0050)	657.147,25	0,00	657.147,25
SELEÇÃO MANUAL				
Subtotal		7.999.341,85	0,00	7.999.341,85
	(+) Perda com o FUNDEB	359.534,46	0,00	359.534,46
TOTAL		8.358.876,31	0,00	8.358.876,31
TOTAL DA RECEITA CORRENTE LÍQUIDA		16.412.054,06	0,00	16.412.054,06
TOTAL DA RECEITA CORRENTE LÍQUIDA AJUSTADA - EC 86/2015		16.412.054,06	0,00	16.412.054,06

5.2.2 Modelo 2 - Demonstrativo da Despesa com Pessoal (Executivo)

5.2.2.1 Modelo 2 - Demonstrativo da Despesa com Pessoal (Executivo) - Exercício de 2018 - 01/07/2018 a 31/12/2018

CONTAS DE DESPESA

Cod. Conta	Descrição	Valor Contábil	Adição/Exclusão	Valor Ajustado
3100000000000000	PESSOAL E ENCARGOS SOCIAIS	5.746.099,97	0,00	5.746.099,97
DEDUÇÕES				
SELEÇÃO AUTOMÁTICA				
319001010000000	PROVENTOS - PESSOAL CIVIL	565.585,70	0,00	565.585,70
319001060000000	13 SALARIO - APOSENTADOS - PESSOAL CIVIL	49.611,33	0,00	49.611,33
319003010000000	PENSÕES - PESSOAL CIVIL	46.761,28	0,00	46.761,28
319003030000000	13 SALARIO - PESSOAL CIVIL - PENSIONISTAS	31.497,78	0,00	31.497,78
319003990000000	OUTRAS PENSOES	11.448,00	0,00	11.448,00
319005000101000	AUXILIO-DOENCA - PESSOAL ATIVO	100.792,33	0,00	100.792,33



31901012193163393

PM DE ALEGRIA

ORGÃO Nº: 64600

CNPJ: 92465228000175

01/01/2019 a 30/06/2019

CONTAS DE DESPESA

Cod. Conta	Descrição	Valor Contábil	Adição/Exclusão	Valor Ajustado
319005000103000	SALARIO MATERNIDADE - PESSOAL ATIVO	30.498,32	0,00	30.498,32
319005000105000	SALARIO-FAMILIA DE SEGURADOS	1.395,24	0,00	1.395,24
319005000199000	OUTROS BENEFICIOS PREVIDENCIARIOS	18.851,01	0,00	18.851,01
319008990400000	CONTRIB DA ENTIDADE P/ O ATEND A SAUDE DO SERVIDOR	104.162,75	0,00	104.162,75
319113990100000	AMORTIZAÇÃO DO PASSIVO ATUARIAL COM O RPPS - ALÍQUOTA SUPLEMENTAR	330.725,63	0,00	330.725,63
TOTAL DAS CONTAS DE DESPESA		4.454.770,60	0,00	4.454.770,60

CONTAS DE RECEITA

Cod. Conta	Descrição	Valor Contábil	Adição/Exclusão	Valor Ajustado
SELEÇÃO AUTOMÁTICA				
111303110101000	IRRF SOBRE RENDIMENTOS DO TRABALHO - PRINCIPAL - ATIVOS/INATIVOS DO PODER EXECUTIVO/INDIRETAS - PRÓ	151.171,10	0,00	151.171,10
111303110102000	IRRF SOBRE RENDIMENTOS DO TRABALHO - PRINCIPAL - ATIVOS/INATIVOS DO PODER EXECUTIVO/INDIRETAS - MDE	68.714,15	0,00	68.714,15
111303110103000	IRRF SOBRE RENDIMENTOS DO TRABALHO - PRINCIPAL - ATIVOS/INATIVOS DO PODER EXECUTIVO/INDIRETAS- ASPs	54.971,31	0,00	54.971,31
TOTAL DAS CONTAS DE RECEITA		274.856,56	0,00	274.856,56

CONTAS PATRIMONIAIS

Cod. Conta	Descrição	Valor Contábil	Adição/Exclusão	Valor Ajustado
SELEÇÃO AUTOMÁTICA				
		0,00	0,00	0,00
TOTAL DAS CONTAS PATRIMONIAIS		0,00	0,00	0,00

RESTOS A PAGAR NÃO PROCESSADOS

Cod. Conta	Descrição	Valor Contábil	Adição/Exclusão	Valor Ajustado
310000000000000	PESSOAL E ENCARGOS SOCIAIS	0,00	0,00	0,00
DEDUÇÕES				
SELEÇÃO AUTOMÁTICA				
		0,00	0,00	0,00
TOTAL DOS RESTOS A PAGAR NÃO PROCESSADOS		0,00	0,00	0,00
Total da Despesa c/ Pessoal Ex. Anterior		4.179.914,04	0,00	4.179.914,04

5.2.2.2 Modelo 2 - Demonstrativo da Despesa com Pessoal (Executivo) - Exercício de 2019 - 01/01/2019 a 30/06/2019



31901012193163393

PM DE ALEGRIA

ORGÃO Nº: 64600

CNPJ: 92465228000175

01/01/2019 a 30/06/2019

CONTAS DE DESPESA

Cod. Conta	Descrição	Valor Contábil	Adição/Exclusão	Valor Ajustado
3100000000000000	PESSOAL E ENCARGOS SOCIAIS	5.465.614,14	0,00	5.465.614,14
DEDUÇÕES				
SELEÇÃO AUTOMÁTICA				
3190010100000000	PROVENTOS - PESSOAL CIVIL	609.607,78	0,00	609.607,78
3190010600000000	13 SALARIO - APOSENTADOS - PESSOAL CIVIL	14.603,78	0,00	14.603,78
3190030100000000	PENSÕES - PESSOAL CIVIL	67.089,43	0,00	67.089,43
3190039900000000	OUTRAS PENSOES	11.976,00	0,00	11.976,00
3190050001010000	AUXILIO-DOENCA - PESSOAL ATIVO	47.189,57	0,00	47.189,57
3190050001020000	AUXILIO-RECLUSAO - PESSOAL ATIVO	11.348,74	0,00	11.348,74
3190050001030000	SALARIO MATERNIDADE - PESSOAL ATIVO	22.605,16	0,00	22.605,16
3190050001050000	SALARIO-FAMILIA DE SEGURADOS	1.121,45	0,00	1.121,45
3190050001990000	OUTROS BENEFICIOS PREVIDENCIARIOS	2.090,35	0,00	2.090,35
3190089904000000	CONTRIB DA ENTIDADE P/ O ATEND A SAUDE DO SERVIDOR	111.305,21	0,00	111.305,21
3191139901000000	AMORTIZAÇÃO DO PASSIVO ATUARIAL COM O RPPS - ALÍQUOTA SUPLEMENTAR	347.068,40	0,00	347.068,40
TOTAL DAS CONTAS DE DESPESA		4.219.608,27	0,00	4.219.608,27

CONTAS DE RECEITA


Cod. Conta	Descrição	Valor Contábil	Adição/Exclusão	Valor Ajustado
SELEÇÃO AUTOMÁTICA				
1113031101010000	IRRF SOBRE RENDIMENTOS DO TRABALHO - PRINCIPAL - ATIVOS/INATIVOS DO PODER EXECUTIVO/INDIRETAS - PRÓ	146.962,12	0,00	146.962,12
1113031101020000	IRRF SOBRE RENDIMENTOS DO TRABALHO - PRINCIPAL - ATIVOS/INATIVOS DO PODER EXECUTIVO/INDIRETAS - MDE	66.800,99	0,00	66.800,99
1113031101030000	IRRF SOBRE RENDIMENTOS DO TRABALHO - PRINCIPAL - ATIVOS/INATIVOS DO PODER EXECUTIVO/INDIRETAS-ASPS	53.440,80	0,00	53.440,80
TOTAL DAS CONTAS DE RECEITA		267.203,91	0,00	267.203,91

CONTAS PATRIMONIAIS

Cod. Conta	Descrição	Valor Contábil	Adição/Exclusão	Valor Ajustado
SELEÇÃO AUTOMÁTICA				
		0,00	0,00	0,00
TOTAL DAS CONTAS PATRIMONIAIS		0,00	0,00	0,00

EMPENHOS NÃO LIQUIDADOS

Cod. Conta	Descrição	Valor Contábil	Adição/Exclusão	Valor Ajustado
3100000000000000	PESSOAL E ENCARGOS SOCIAIS	34.359,26	0,00	34.359,26
DEDUÇÕES				



31901012193163393

PM DE ALEGRIA

ORGÃO Nº: 64600

CNPJ: 92465228000175

01/01/2019 a 30/06/2019

EMPENHOS NÃO LIQUIDADOS

Cod. Conta	Descrição	Valor Contábil	Adição/Exclusão	Valor Ajustado
SELEÇÃO AUTOMÁTICA				
319003990000000	OUTRAS PENSOES	11.976,00	0,00	11.976,00
TOTAL DOS EMPENHOS NÃO LIQUIDADOS		22.383,26	0,00	22.383,26
Total da Despesa c/ Pessoal Ex. Atual		3.974.787,62	0,00	3.974.787,62
Total da Despesa com Pessoal		8.154.701,66	0,00	8.154.701,66


5.2.4 Modelo 4 - Demonstrativo da Dívida Consolidada

5.2.4.1 Modelo 4 - Demonstrativo da Dívida Consolidada Líquida - Dívida Consolidada ou Fundada - Exercício de 2019

Cod. Conta	Descrição	Valor Contábil	Adição/Exclusão	Valor Ajustado
SELEÇÃO AUTOMÁTICA				
222310198010000	FINANCIAMENTOS INTERNOS - BADESUL	205.795,14	0,00	205.795,14
TOTAL		205.795,14	0,00	205.795,14

5.2.4.2 Modelo 4 - Demonstrativo da Dívida Consolidada Líquida - Disponibilidade de Caixa (Disponibilidade de Caixa Bruta - Restos a Pagar Processados) - Exercício de 2019

Cod. Conta	Descrição	Valor Contábil	Adição/Exclusão	Valor Ajustado
SELEÇÃO AUTOMÁTICA				
111110100000000	CAIXA	10.133,33	0,00	10.133,33
111111902010101	B. BRASIL C/ MOV.	2.835,20	0,00	2.835,20
111111902010102	B. BRASIL C/ FPM	85.459,28	0,00	85.459,28
111111902010103	B. BRASIL C/ ITR	79,05	0,00	79,05
111111902010104	B. BRASIL C/ CIDE	6.446,48	0,00	6.446,48
111111902010105	B. BRASIL C/ ICM DESON.EXPORTAÇÕES	5.357,97	0,00	5.357,97
111111902010106	B. BRASIL C/ CEX	1.478,86	0,00	1.478,86
111111902010107	B. BRASIL C/SNA SIMPLES NACIONAL	2.347,36	0,00	2.347,36
111111902010206	B. BRASIL C/DEFESA CIVIL	128.963,62	0,00	128.963,62
111111902010302	B. BRASIL C/ SALÁRIO EDUCAÇÃO	84.677,13	0,00	84.677,13
111111902010304	B. BRASIL C/ PNAT - PROG.NAC.A.TRANSPORTE	1.916,61	0,00	1.916,61
111111902010305	B. BRASIL C/ FUNDEB	230,11	0,00	230,11
111111902010306	B. BRASIL C/ MERENDA	11.567,91	0,00	11.567,91
111111902010310	B. BRASIL C/ FNDE MANUT. CRECHES - PRO - INFANCIA	893,96	0,00	893,96
111111902010311	B. BRASIL C/ MINISTERIO DA EDUCAÇÃO FNDE	5.942,32	0,00	5.942,32
111111902010312	B.BRASIL C/FNDE MATERIAL PEDAGÓGICO	1.108,49	0,00	1.108,49
111111902010313	B.BRASIL C/ BRASIL CARINHOSO EDUC INFANTIL	4.994,76	0,00	4.994,76
111111902010314	B.BRASIL C/PM ALEGRIA ED.INFANTIL MC	530,92	0,00	530,92
111111902010315	B.BRASIL C/ FNDE PM ALEGRIA - PAR	922,38	0,00	922,38



31901012193163393


PM DE ALEGRIA

ORGÃO Nº: 64600

CNPJ: 92465228000175

01/01/2019 a 30/06/2019

Cod. Conta	Descrição	Valor Contábil	Adição/Exclusão	Valor Ajustado
111111902010317	B.BRASIL C/ SEE ALEGRIA FEB	197.517,01	0,00	197.517,01
111111902010318	B.BRASIL C/PM ALEGRIA-MP 81	5.075,17	0,00	5.075,17
111111902010401	B. BRASIL C/ FUNDO MUNICIPAL DE SAÚDE	20.003,87	0,00	20.003,87
111111902010403	B.BRASIL C/PMALEGRIA MSD MODULOS SANITARIOS FUNASA	90.407,38	0,00	90.407,38
111111902010404	B. BRASIL C/ TETO FINANCEIRO - AIHS	599,84	0,00	599,84
111111902010513	BCO BRASIL C/ PSB FNAS	15.480,20	0,00	15.480,20
111111902010514	BCO BRASIL C/ GBF.FNAS	4.587,96	0,00	4.587,96
111111902010516	BCO BRASIL C/ GLSUAS.FNAS	2.143,87	0,00	2.143,87
111111902010517	BCO BRASIL C/ BL MAC FNAS	629,12	0,00	629,12
111111902010518	BCO BRASIL C/FNAS INCREMENTO	20.231,07	0,00	20.231,07
111111903010101	CAIXA ECON. FEDERAL C/ IPTU	7.719,80	0,00	7.719,80
111111903010202	CXA ECON. FEDERAL C/ RESFRIADORES DE LEITE	1.051,67	0,00	1.051,67
111111903010210	CXA.ECON.FEDERAL C/PATRULHA AGRICOLA II	12.474,75	0,00	12.474,75
111111903010211	CXA.ECONOMICA FEDERAL C/MIN CID RUA SAO JOAO;13/05;S.MIGUEL	10.959,62	0,00	10.959,62
111111903010212	CXA.ECON.FEDERAL C/ CALÇAMENTO CASCATINHA	3.587,46	0,00	3.587,46
111111903010214	CXA.ECON.FEDERAL C/MAPA CALÇAMENTO PORTELINHA	98.961,29	0,00	98.961,29
111111903010301	CXA ECON. FED. C/ VIGILÂNCIA EPIDEMIOLÓGICA	0,20	0,00	0,20
111111903010305	CXA ECON. FED. C/ BLOCO ATENÇÃO FARMÁCIA BÁSICA	13,75	0,00	13,75
111111903010306	CXA ECON. FED. C/ BLOCO ATENÇÃO BÁSICA - PAB	302,33	0,00	302,33
111111903010307	CXA ECON. FED. C/ BLOCO VIGILÂNCIA SANITÁRIA	2.735,21	0,00	2.735,21
111111903010308	CXA ECON. FED. C/ PACS	1,92	0,00	1,92
111111903010309	CXA ECON. FED. C/ PSF PROG SAÚDE FAMÍLIA	11,17	0,00	11,17
111111903010310	CXA ECON. FED. C/P.A.B.V-CONTROLE DA QUALIDADE	62,83	0,00	62,83
111111903010312	CXA ECON. FED. C/MINSTERIO DA SAUDE UBS	373,48	0,00	373,48
111111903010324	CXA ECON. FED. C/ ESTRUTURAÇÃO DA ATENÇÃO BÁSICA Ambulância	1.373,50	0,00	1.373,50
111111903010325	CXA ECON. FED. C/ EQUIPAMENTOS E MAT PERMANENTES-SAUDE BUCAL(4931)	26.061,66	0,00	26.061,66
111111903010326	CXA ECON. FED. C/INCREMENTO TEMPORARIO DO PAB	234.392,61	0,00	234.392,61
111111903010327	CXA ECON. FED. C/EDUCAÇÃO EM SAÚDE	21.473,58	0,00	21.473,58
111111903010328	CXA ECON. FED. C/FARMÁCIA BÁSICA - INVESTIMENTOS	25.239,31	0,00	25.239,31
111111903010329	CXA ECON. FEC. C/ BLOCO ATENÇÃO BÁSICA(4500)	181.477,40	0,00	181.477,40
111111903010330	CXA ECON. FED. C/ BLOCO VIGILÂNCIA EM SAÚDE (4502)	36.365,00	0,00	36.365,00
111111903010331	CXA ECON. FED. C/ ASSISTÊNCIA FARMACEUTICA(4503)	34.642,95	0,00	34.642,95
111111903010332	CXA ECON. FED. C/ ATENÇÃO MÉD.E ALTA COMPLEX.AMB.E HOSP.(4501)	22.439,86	0,00	22.439,86
111111912010101	BANRISUL C/ PREF.MUN.ALEGRIA - LIVRE	28.312,11	0,00	28.312,11
111111912010102	BANRISUL C/MOVIMENTO	90.552,94	0,00	90.552,94
111111912010104	BANRISUL C/ RESERVA FINANCEIRA	3.728,89	0,00	3.728,89
111111912010202	BANRISUL C/ MULTAS TRÂNSITO	99,05	0,00	99,05
111111912010204	BANRISUL C/ FAMHA	233.327,23	0,00	233.327,23



Cod. Conta	Descrição	Valor Contábil	Adição/Exclusão	Valor Ajustado
111111912010205	BANRISUL C/FUNDO MUN. DOS DIREITOS DA CRIAÇA E ADOLESCENTES	894,18	0,00	894,18
111111912010214	BANRISUL C/ FUNDO MUNICIPAL DA CRIANÇA E DO ADOLESCENTE	1.497,77	0,00	1.497,77
111111912010217	BANRISUL C/ FUNDO DE DEFESA DO MEIO AMBIENTE	4.889,64	0,00	4.889,64
111111912010218	BANRISUL C/ ALIENAÇÃO DA SAÚDE	6.627,16	0,00	6.627,16
111111912010223	BANRISUL C/CAUÇÃO POÇOS FUNASA	16.962,90	0,00	16.962,90
111111912010301	BANRISUL C/ TRANSPORTE ESCOLAR	20.082,98	0,00	20.082,98
111111912010302	BANRISUL C/ MDE	83.926,50	0,00	83.926,50
111111912010303	BANRISUL C/ PASSE LIVRE	507,56	0,00	507,56
111111912010401	BANRISUL C/ PARCERIA RESOLVE - HOSPITAIS PUBLICOS	8.937,67	0,00	8.937,67
111111912010402	BANRISUL C/ PROG. SAÚDE FAMÍLIA	3.000,91	0,00	3.000,91
111111912010403	BANRISUL C/ INCENTIVO ASSIST.FARM.BÁSICA	1.289,59	0,00	1.289,59
111111912010404	BANRISUL C/ PROGR. 1ª INFANCIA MELHOR-PIM	2.369,01	0,00	2.369,01
111111912010406	BANRISUL C/ ASPS	34.075,72	0,00	34.075,72
111111912010409	BANRISUL C/ F.M.S FUNDO MUNICIPAL DE SAÚDE	29.491,82	0,00	29.491,82
111111912010412	BANRISUL C/ LRPD - LABORAT.REGIONAIS DE PROTESE DENTÁRIA	116.478,65	0,00	116.478,65
111111912010413	BANRISUL C/INCVENTIVO A ATENÇÃO BÁSICA	27.630,10	0,00	27.630,10
111111912010416	BANRISUL C/ALEGRIA AMBIENTAL VENDAVAL	1.032,38	0,00	1.032,38
111111912010418	BANRISUL C/FMS EQUIPAMENTOS	7.116,15	0,00	7.116,15
111111912010419	BANRISUL C/FMS LAVANDERIA	74.379,54	0,00	74.379,54
111111912010421	BANRISUL C/PROGRAMA COMBATE AO RASCISMO INSTITUCIONAL	202,93	0,00	202,93
111111912010422	BANRISUL C/PROGRAMA PREVENÇÃO DA DENGUE	4.234,59	0,00	4.234,59
11111999010100	BANSICREDI C/ TRIBUTOS	563.814,75	0,00	563.814,75
11111999010300	BANSICREDI C/ CONCURSO PÚBLICO	23.368,78	0,00	23.368,78
111115006010600	CXA.ECON.FED.C/ESTRUT.REDE SERV. ATENÇÃO BÁSICA SAÚDE	169,98	0,00	169,98
111115006020100	BANRISUL C/MOVIMENTO APLICAÇÃO	433,07	0,00	433,07
631300000000000	RP NÃO PROCESSADOS LIQUIDADOS A PAGAR	-1.664,00	0,00	-1.664,00
632100000000000	RP PROCESSADOS A PAGAR	-932,50	0,00	-932,50
TOTAL		2.821.120,63	0,00	2.821.120,63

5.2.4.3 Modelo 4 - Demonstrativo da Dívida Consolidada Líquida - Demais Haveres Financeiros - Exercício de 2019

Cod. Conta	Descrição	Valor Contábil	Adição/Exclusão	Valor Ajustado
SELEÇÃO AUTOMÁTICA				
112410101000000	DEVEDORES HABITAÇÃO	23.222,28	0,00	23.222,28
112410102000000	DIVIDA AGENTES POLITICOS	0,60	0,00	0,60
121310101010000	AÇÕES CRT CELULAR	401,12	0,00	401,12
121310101020000	AÇÕES BRASIL TELECOM	744,62	0,00	744,62
TOTAL		24.368,62	0,00	24.368,62




Cod. Conta	Descrição	Valor Contábil	Adição/Exclusão	Valor Ajustado
Total das Deduções (Disponibilidade de Caixa + Demais Haveres Financeiros)				2.845.489,25
Total da Dívida Consolidada Líquida (Dívida Consolidada - Deduções)				0,00

5.2.4.4 Modelo 4 - Demonstrativo da Dívida Consolidada Líquida - Outras Obrigações Não Integrantes da Dívida Consolidada - Exercício de 2019

Cod. Conta	Descrição	Valor Contábil	Adição/Exclusão	Valor Ajustado
SELEÇÃO AUTOMÁTICA				
218810101010000	FAPS - RETENÇÕES A RECOLHER EXECUTIVO	35.712,62	0,00	35.712,62
218810104030000	RETENÇÃO IRRJ - PRESTADORES SERVIÇOS - EXECUTIVO	168,17	0,00	168,17
218810111010000	UNIMED C/CARTEIRAS EXECUTIVO	120,00	0,00	120,00
218810111020000	UNIMED DESCONTO CONSULTAS EXECUTIVO	1.530,00	0,00	1.530,00
218810111030000	UNIMED C/EXAMES	4.940,50	0,00	4.940,50
218810111040000	UNIMED DESCONTOS DEPENDENTES	6.633,85	0,00	6.633,85
218810111060000	RETENÇÃO FAMHA EXECUTIVO	19.815,75	0,00	19.815,75
218810113010000	SINDICATO PROFESSORES MUNICIPAIS EXECUTIVO	353,87	0,00	353,87
218810113020000	SINDICATO FUNC.PÚBLICOS MUNICIPAIS EXECUTIVO	1.706,56	0,00	1.706,56
218810115010000	BANRISUL EMP.SERVIDORES DESC.LEI Nº 817/2003	24.098,52	0,00	24.098,52
218810115030000	CAIXA ECONOMICA FEDERAL EXECUTIVO	1.075,41	0,00	1.075,41
218810115080000	SICREDI DESC. CONSIG. LEI 1609/2015	61.114,68	0,00	61.114,68
218810199010000	DESC.ADVOGADOS 25%LEI 1292/2010 EXECUTIVO	91,81	0,00	91,81
218810401050000	DEPÓSITO CAUÇÃO FUNASA	16.962,90	0,00	16.962,90
227210301000000	APOSENTADORIAS/PENSOES/OUTROS BENEFICIOS CONCEDIDOS DO PLANO PREVIDENCIÁRIO DO RPPS	11.204.731,00	0,00	11.204.731,00
227210305000000	(-) COMPENSACAO PREVIDENCIARIA DO PLANO PREVIDENCIÁRIO DO RPPS	-1.120.473,00	0,00	-1.120.473,00
227210401000000	APOSENTADORIAS/PENSOES/OUTROS BENEFICIOS A CONCEDER DO PLANO PREVIDENCIÁRIO DO RPPS	35.773.859,00	0,00	35.773.859,00
227210402000000	(-) CONTRIBUICOES DO ENTE PARA O PLANO PREVIDENCIÁRIO DO RPPS	-3.785.344,00	0,00	-3.785.344,00
227210403000000	(-) CONTRIBUIÇÕES DO ATIVO PARA O PLANO PREVIDENCIÁRIO DO RPPS	-3.658.944,00	0,00	-3.658.944,00
227210404000000	(-) COMPENSACAO PREVIDENCIARIA DO PLANO PREVIDENCIÁRIO DO RPPS	-3.577.386,00	0,00	-3.577.386,00
227210598000000	(-) OUTROS CREDITOS DO PLANO DE AMORTIZACAO	-17.902.636,48	0,00	-17.902.636,48
631100000000000	RP NÃO PROCESSADOS A LIQUIDAR	189.498,66	0,00	189.498,66
631300000000000	RP NÃO PROCESSADOS LIQUIDADOS A PAGAR	1.664,00	0,00	1.664,00
TOTAL		17.299.293,82	0,00	17.299.293,82

5.2.5 Modelo 5 - Demonstrativo das Garantias e Contragarantias de Valores

5.2.5.1 Modelo 5 - Demonstrativo das Garantias e Contragarantias de Valores - Garantias - Exercício de 2019 - 01/01/2019 a 30/06/2019



31901012193163393

PM DE ALEGRIA

ORGÃO Nº: 64600

CNPJ: 92465228000175

01/01/2019 a 30/06/2019

Cod. Conta	Descrição	Valor Contábil	Adição/Exclusão	Valor Ajustado
SELEÇÃO AUTOMÁTICA				
		0,00	0,00	0,00
TOTAL		0,00	0,00	0,00

O município não foi chamado a honrar quaisquer garantias.

5.2.5.2 Modelo 5 - Demonstrativo das Garantias e Contragarantias de Valores - Contragarantias - Exercício de 2019 - 01/01/2019 a 30/06/2019

Cod. Conta	Descrição	Valor Contábil	Adição/Exclusão	Valor Ajustado
SELEÇÃO AUTOMÁTICA				
		0,00	0,00	0,00
TOTAL		0,00	0,00	0,00

5.2.6 Modelo 6 - Demonstrativo das Operações de Crédito - Internas e Externas

5.2.6.1 Modelo 6 - Demonstrativo das Operações de Crédito - Internas e Externas - Exercício de 2019 - 01/01/2019 a 30/06/2019

Cod. Conta	Descrição	Valor Contábil	Adição/Exclusão	Valor Ajustado
SELEÇÃO AUTOMÁTICA				
		0,00	0,00	0,00
TOTAL DAS CONTAS DE RECEITA		0,00	0,00	0,00

Cod. Conta	Descrição	Valor Contábil	Adição/Exclusão	Valor Ajustado
SELEÇÃO AUTOMÁTICA				
		0,00	0,00	0,00
TOTAL DAS CONTAS PATRIMONIAIS		0,00	0,00	0,00
Total para fins da apuração do cumprimento do limite				
		0,00	0,00	0,00

5.2.6.2 Modelo 6 - Demonstrativo das Operações de Crédito - Antecipação da Receita - Exercício de 2019 - 01/01/2019 a 30/06/2019

Cod. Conta	Descrição	Valor Contábil	Adição/Exclusão	Valor Ajustado
SELEÇÃO AUTOMÁTICA				
		0,00	0,00	0,00
TOTAL		0,00	0,00	0,00

5.2.6.3 Modelo 6 - Demonstrativo das Operações de Crédito - Outras operações que integram a Dívida Consolidada

Cod. Conta	Descrição	Valor Contábil	Adição/Exclusão	Valor Ajustado
SELEÇÃO AUTOMÁTICA				
		0,00	0,00	0,00
TOTAL DAS CONTAS PATRIMONIAIS		0,00	0,00	0,00




Cod. Conta	Descrição	Valor Contábil	Adição/Exclusão	Valor Ajustado
SELEÇÃO AUTOMÁTICA				
		0,00	0,00	0,00
TOTAL DAS CONTAS DE RECEITA		0,00	0,00	0,00
OUTRAS OPERAÇÕES QUE INTEGRAM A DÍVIDA CONSOLIDADA		0,00	0,00	0,00

5.2.10 Modelo 13 - Demonstrativos dos Gastos Totais do Legislativo

5.2.10.1 Modelo 13 - Demonstrativos dos Gastos Totais - Receita Realizada no Exercício Anterior - Exercício de 2018 - 01/01/2018 a 31/12/2018

Cod. Conta	Descrição	Valor Contábil	Adição/Exclusão	Valor Ajustado
SELEÇÃO AUTOMÁTICA				
111303110101000	IRRF SOBRE RENDIMENTOS DO TRABALHO - PRINCIPAL - ATIVOS/INATIVOS DO PODER EXECUTIVO/INDIRETAS - PRÓ	299.291,07	0,00	299.291,07
111303110102000	IRRF SOBRE RENDIMENTOS DO TRABALHO - PRINCIPAL - ATIVOS/INATIVOS DO PODER EXECUTIVO/INDIRETAS - MDE	128.461,35	0,00	128.461,35
111303110103000	IRRF SOBRE RENDIMENTOS DO TRABALHO - PRINCIPAL - ATIVOS/INATIVOS DO PODER EXECUTIVO/INDIRETAS- ASPs	86.092,78	0,00	86.092,78
111303110301000	IRRF SOBRE RENDIMENTOS DO TRABALHO - PRINCIPAL - INATIVOS PAGOS PELO RPPS - PRÓPRIO	22.888,78	0,00	22.888,78
111303110302000	IRRF SOBRE RENDIMENTOS DO TRABALHO - PRINCIPAL - INATIVOS PAGOS PELO RPPS - MDE	10.404,02	0,00	10.404,02
111303110303000	IRRF SOBRE RENDIMENTOS DO TRABALHO - PRINCIPAL - INATIVOS PAGOS PELO RPPS - ASPs	8.323,20	0,00	8.323,20
111303410101000	IRRF - OUTROS RENDIMENTOS - PRINCIPAL - PODER EXECUTIVO - PRÓPRIO	5.968,13	0,00	5.968,13
111303410102000	IRRF - OUTROS RENDIMENTOS - PRINCIPAL - PODER EXECUTIVO - PRINCIPAL - MDE	1.758,43	0,00	1.758,43
111303410103000	IRRF - OUTROS RENDIMENTOS - PRINCIPAL - PODER EXECUTIVO - PRINCIPAL - ASPs	1.406,42	0,00	1.406,42
111801110100000	IPTU - PRINCIPAL - PRÓPRIO	106.885,88	0,00	106.885,88
111801110200000	IPTU - PRINCIPAL - MDE	48.585,34	0,00	48.585,34
111801110300000	IPTU - PRINCIPAL - ASPs	38.867,85	0,00	38.867,85
111801120100000	IPTU - MULTAS E JUROS - PRÓPRIO	507,68	0,00	507,68
111801120200000	IPTU - MULTAS E JUROS - MDE	230,97	0,00	230,97
111801120300000	IPTU - MULTAS E JUROS - ASPs	184,61	0,00	184,61
111801130100000	IPTU - DíVIDA ATIVA - PRÓPRIO	37.343,81	0,00	37.343,81
111801130200000	IPTU - DíVIDA ATIVA - MDE	16.975,98	0,00	16.975,98
111801130300000	IPTU - DíVIDA ATIVA - ASPs	13.579,70	0,00	13.579,70
111801140100000	IPTU - DíVIDA ATIVA - MULTAS E JUROS - PRÓPRIO	6.328,74	0,00	6.328,74
111801140200000	IPTU - DíVIDA ATIVA - MULTAS E JUROS - MDE	2.877,62	0,00	2.877,62
111801140300000	IPTU - DíVIDA ATIVA - MULTAS E JUROS - ASPs	2.301,55	0,00	2.301,55
111801410100000	ITBI - PRINCIPAL - PRÓPRIO	60.925,60	0,00	60.925,60



31901012193163393


PM DE ALEGRIA

ORGÃO Nº: 64600

CNPJ: 92465228000175

01/01/2019 a 30/06/2019

Cod. Conta	Descrição	Valor Contábil	Adição/Exclusão	Valor Ajustado
111801410200000	ITBI - PRINCIPAL - MDE	27.693,54	0,00	27.693,54
111801410300000	ITBI - PRINCIPAL - ASPS	22.154,79	0,00	22.154,79
111802310100000	ISS - PRINCIPAL - PRÓPRIO	45.428,85	0,00	45.428,85
111802310200000	ISS - PRINCIPAL - MDE	20.649,78	0,00	20.649,78
111802310300000	ISS - PRINCIPAL - ASPS	16.519,66	0,00	16.519,66
111802320100000	ISS - MULTAS E JUROS - PRÓPRIO	1.038,19	0,00	1.038,19
111802320200000	ISS - MULTAS E JUROS - MDE	471,93	0,00	471,93
111802320300000	ISS - MULTAS E JUROS - ASPS	377,53	0,00	377,53
111802330100000	ISS - DíVIDA ATIVA - PRÓPRIO	4.265,59	0,00	4.265,59
111802330200000	ISS - DíVIDA ATIVA - MDE	1.939,05	0,00	1.939,05
111802330300000	ISS - DíVIDA ATIVA - ASPS	1.551,17	0,00	1.551,17
111802340100000	ISS - DíVIDA ATIVA -MULTAS E JUROS - PRÓPRIO	795,25	0,00	795,25
111802340200000	ISS - DíVIDA ATIVA -MULTAS E JUROS - MDE	361,59	0,00	361,59
111802340300000	ISS - DíVIDA ATIVA -MULTAS E JUROS - ASPS	289,19	0,00	289,19
112101110100000	TAXA DE FISCALIZACAO DE VIGILANCIA SANITARIA	14.532,84	0,00	14.532,84
112101110200000	TAXA DE LIMPEZA PÚBLICA	77.629,62	0,00	77.629,62
112101120000000	TAXAS DE INSPEÇÃO, CONTROLE E FISCALIZAÇÃO - MULTAS E JUROS	48,84	0,00	48,84
112101130000000	TAXAS DE INSPEÇÃO, CONTROLE E FISCALIZAÇÃO - DíVIDA ATIVA	6.277,98	0,00	6.277,98
112101140000000	TAXAS DE INSPEÇÃO, CONTROLE E FISCALIZAÇÃO - DíVIDA ATIVA - MULTAS E JUROS	750,13	0,00	750,13
112104110100000	TAXA DE LICENCA PARA FUNCIONAMENTO DE ESTABELECIMENTOS COMERCIAIS, INDUSTRIAIS E PRESTADORA DE SERV	1.061,45	0,00	1.061,45
112104110800000	TAXA DE APROVACAO DO PROJETO DE CONSTRUCAO CIVIL	1.690,00	0,00	1.690,00
112104111200000	TAXA DE LICENCIAMENTO AMBIENTAL	1.075,00	0,00	1.075,00
112104111400000	TAXA DE VISTORIA E FISCALIZAÇÃO	1.072,70	0,00	1.072,70
112104130000000	TAXA DE CONTROLE E FISCALIZAÇÃO AMBIENTAL - DíVIDA ATIVA	397,94	0,00	397,94
112104140000000	TAXA DE CONTROLE E FISCALIZAÇÃO AMBIENTAL - DíVIDA ATIVA - MULTAS E JUROS	93,64	0,00	93,64
112201110000000	TAXAS PELA PRESTAÇÃO DE SERVIÇOS - PRINCIPAL	36.531,17	0,00	36.531,17
112203110000000	EMOLUMENTOS E CUSTAS EXTRAJUDICIAIS - PRINCIPAL	5.364,32	0,00	5.364,32
112203120000000	TAXA DE EMISSÃO DE CERTIDÃO	2.818,66	0,00	2.818,66
113000120000000	CONTRIBUIÇÃO DE MELHORIA - MULTAS E JUROS	20,22	0,00	20,22
113000130000000	CONTRIBUIÇÃO DE MELHORIA - DíVIDA ATIVA	7.540,19	0,00	7.540,19
113000140000000	CONTRIBUIÇÃO DE MELHORIA - DíVIDA ATIVA - MULTAS E JUROS	1.538,28	0,00	1.538,28
113804110000000	CONTRIBUIÇÃO DE MELHORIA PARA PAVIMENTAÇÃO E OBRAS COMPLEMENTARES - PRINCIPAL	762,70	0,00	762,70
121004210000000	CONTRIBUIÇÃO DO SERVIDOR ATIVO CIVIL PARA O RPPS - PRINCIPAL	469.725,46	0,00	469.725,46
124000110000000	CONTRIBUIÇÃO PARA O CUSTEIO DO SERVIÇO DE ILUMINAÇÃO PÚBLICA - PRINCIPAL	106.690,76	0,00	106.690,76
171801210100000	COTA-PARTE DO FPM - COTA MENSAL - PRINCIPAL -	3.949.238,44	0,00	3.949.238,44



Cod. Conta	Descrição	Valor Contábil	Adição/Exclusão	Valor Ajustado
	PRÓPRIO			
171801210200000	COTA-PARTE DO FPM - COTA MENSAL - PRINCIPAL - MDE	498.776,92	0,00	498.776,92
171801210300000	COTA-PARTE DO FPM - COTA MENSAL - PRINCIPAL - ASPS	1.482.671,68	0,00	1.482.671,68
171801210400000	COTA-PARTE DO FPM - COTA MENSAL - PRINCIPAL - FUNDEB	1.482.671,39	0,00	1.482.671,39
171801310100000	COTA-PARTE DO FPM # 1% COTA ENTREGUE NO Mês DE DEZEMBRO - PRINCIPAL - PRÓPRIO	181.090,84	0,00	181.090,84
171801310200000	COTA-PARTE DO FPM # 1% COTA ENTREGUE NO Mês DE DEZEMBRO - PRINCIPAL - MDE	82.314,02	0,00	82.314,02
171801310300000	COTA-PARTE DO FPM # 1% COTA ENTREGUE NO Mês DE DEZEMBRO - PRINCIPAL - ASPS	65.851,21	0,00	65.851,21
171801410100000	COTA-PARTE DO FPM - 1% COTA ENTREGUE NO Mês DE JULHO - PRINCIPAL - PRÓPRIO	176.681,76	0,00	176.681,76
171801410200000	COTA-PARTE DO FPM - 1% COTA ENTREGUE NO Mês DE JULHO - PRINCIPAL - MDE	80.309,89	0,00	80.309,89
171801410300000	COTA-PARTE DO FPM - 1% COTA ENTREGUE NO Mês DE JULHO - PRINCIPAL - ASPS	64.247,91	0,00	64.247,91
171801510100000	COTA-PARTE DO ITR - PRINCIPAL - PRÓPRIO	3.671,77	0,00	3.671,77
171801510200000	COTA-PARTE DO ITR - PRINCIPAL - MDE	333,80	0,00	333,80
171801510300000	COTA-PARTE DO ITR - PRINCIPAL - ASPS	1.335,15	0,00	1.335,15
171801510400000	COTA-PARTE DO ITR - PRINCIPAL - FUNDEB	1.335,11	0,00	1.335,11
171806110100000	TRANSFERÊNCIA FINANCEIRA DO ICMS # DESONERAÇÃO # L.C. Nº 87/96 - PRINCIPAL - PRÓPRIO	12.115,23	0,00	12.115,23
171806110200000	TRANSFERÊNCIA FINANCEIRA DO ICMS # DESONERAÇÃO # L.C. Nº 87/96 - PRINCIPAL - MDE	1.514,42	0,00	1.514,42
171806110300000	TRANSFERÊNCIA FINANCEIRA DO ICMS # DESONERAÇÃO # L.C. Nº 87/96 - PRINCIPAL - ASPS	4.543,22	0,00	4.543,22
171806110400000	TRANSFERÊNCIA FINANCEIRA DO ICMS # DESONERAÇÃO # L.C. Nº 87/96 - PRINCIPAL - FUNDEB	4.543,10	0,00	4.543,10
172801110100000	COTA-PARTE DO ICMS - PRINCIPAL - PRÓPRIO	2.169.881,81	0,00	2.169.881,81
172801110200000	COTA-PARTE DO ICMS - PRINCIPAL - MDE	278.978,17	0,00	278.978,17
172801110300000	COTA-PARTE DO ICMS - PRINCIPAL - ASPS	816.286,74	0,00	816.286,74
172801110400000	COTA-PARTE DO ICMS - PRINCIPAL - FUNDEB	816.286,74	0,00	816.286,74
172801210100000	COTA-PARTE DO IPVA - PRINCIPAL - PRÓPRIO	148.999,51	0,00	148.999,51
172801210200000	COTA-PARTE DO IPVA - PRINCIPAL - MDE	32.764,42	0,00	32.764,42
172801210300000	COTA-PARTE DO IPVA - PRINCIPAL - ASPS	60.588,24	0,00	60.588,24
172801210400000	COTA-PARTE DO IPVA - PRINCIPAL - FUNDEB	60.588,24	0,00	60.588,24
172801310100000	COTA-PARTE DO IPI - MUNICÍPIOS - PRINCIPAL - PRÓPRIO	27.761,04	0,00	27.761,04
172801310200000	COTA-PARTE DO IPI - MUNICÍPIOS - PRINCIPAL - MDE	3.899,17	0,00	3.899,17
172801310300000	COTA-PARTE DO IPI - MUNICÍPIOS - PRINCIPAL - ASPS	13.423,93	0,00	13.423,93
172801310400000	COTA-PARTE DO IPI - MUNICÍPIOS - PRINCIPAL - FUNDEB	13.189,47	0,00	13.189,47
172801410000000	COTA-PARTE DA CONTRIBUIÇÃO DE INTERVENÇÃO NO DOMÍNIO ECONÔMICO - PRINCIPAL	13.667,07	0,00	13.667,07
911180111010000	(R)IPTU - PRINCIPAL - PRÓPRIO	-15.397,03	0,00	-15.397,03
911180112010000	(R)IPTU - MULTAS E JUROS - PRÓPRIO	-19,98	0,00	-19,98
911180114010000	(R)IPTU - DíVIDA ATIVA - MULTAS E JUROS - PRÓPRIO	-5.001,67	0,00	-5.001,67



31901012193163393

PM DE ALEGRIA

ORGÃO Nº: 64600

CNPJ: 92465228000175

01/01/2019 a 30/06/2019

Cod. Conta	Descrição	Valor Contábil	Adição/Exclusão	Valor Ajustado
911180234010000	(R)ISS - DíVIDA ATIVA -MULTAS E JUROS - PRÓPRIO	-1.313,08	0,00	-1.313,08
911210112000000	(R)TAXAS DE INSPEÇÃO, CONTROLE E FISCALIZAÇÃO - MULTAS E JUROS	-9,13	0,00	-9,13
911210114000000	(R)TAXAS DE INSPEÇÃO, CONTROLE E FISCALIZAÇÃO - DíVIDA ATIVA - MULTAS E JUROS	-433,96	0,00	-433,96
911210414000000	(R)TAXA DE CONTROLE E FISCALIZAÇÃO AMBIENTAL - DíVIDA ATIVA - MULTAS E JUROS	-39,65	0,00	-39,65
911300012000000	(R)CONTRIBUIÇÃO DE MELHORIA - MULTAS E JUROS	-6,19	0,00	-6,19
911300014000000	(R)CONTRIBUIÇÃO DE MELHORIA - DíVIDA ATIVA - MULTAS E JUROS	-132,69	0,00	-132,69
TOTAL		14.306.554,55	0,00	14.306.554,55


5.2.10.2 Modelo 13 - Demonstrativo dos Gastos Totais - Receita Realizada no Exercício Anterior - Valores Corrigidos - Exercício de 2018 - 01/01/2018 a 31/12/2018

Mês	Valor Contábil	Adição/Exclusão	Valor Ajustado	Índice IGP-DI	Valor Corrigido
Janeiro	1.218.497,15	0,00	1.218.497,15	1,0883	1.326.090,45
Fevereiro	1.211.418,03	0,00	1.211.418,03	1,0820	1.310.754,31
Março	1.022.058,03	0,00	1.022.058,03	1,0804	1.104.231,50
Abril	1.178.517,12	0,00	1.178.517,12	1,0744	1.266.198,79
Maiο	1.349.438,54	0,00	1.349.438,54	1,0645	1.436.477,33
Junho	1.062.998,07	0,00	1.062.998,07	1,0473	1.113.277,88
Julho	1.354.537,84	0,00	1.354.537,84	1,0320	1.397.883,05
Agosto	993.748,55	0,00	993.748,55	1,0275	1.021.076,64
Setembro	928.311,15	0,00	928.311,15	1,0205	947.341,53
Outubro	1.036.873,78	0,00	1.036.873,78	1,0026	1.039.569,65
Novembro	1.048.651,63	0,00	1.048.651,63	1,0000	1.048.651,63
Dezembro	1.901.504,66	0,00	1.901.504,66	1,0000	1.901.504,66
TOTAL	14.306.554,55	0,00	14.306.554,55		14.913.057,41

5.3 Metas de Arrecadação

RECEITAS CORRENTES	META	REALIZADA
1º Bimestre	3.805.957,98	3.743.175,10
2º Bimestre	3.805.957,98	3.527.788,21
3º Bimestre	3.805.957,98	4.047.923,34
4º Bimestre	3.805.957,98	0,00
5º Bimestre	3.805.957,98	0,00
6º Bimestre	3.805.962,41	0,00
TOTAL	22.835.752,31	11.318.886,65

RECEITAS CORRENTES INTRA-ORÇAMENTÁRIAS	META	REALIZADA
1º Bimestre	267.500,00	246.934,79
2º Bimestre	267.500,00	262.809,70
3º Bimestre	267.500,00	274.636,40
4º Bimestre	267.500,00	0,00
5º Bimestre	267.500,00	0,00



RECEITAS CORRENTES INTRA-ORÇAMENTÁRIAS	META	REALIZADA
6º Bimestre	267.500,00	0,00
TOTAL	1.605.000,00	784.380,89
RECEITAS DE CAPITAL	META	REALIZADA
1º Bimestre	277.579,16	10.000,00
2º Bimestre	277.579,16	121.875,00
3º Bimestre	277.579,16	7.784,38
4º Bimestre	277.579,16	0,00
5º Bimestre	277.579,16	0,00
6º Bimestre	277.579,39	0,00
TOTAL	1.665.475,19	139.659,38
RECEITAS DE CAPITAL INTRA-ORÇAMENTÁRIAS	META	REALIZADA
TOTAL	0,00	0,00
DEDUÇÕES DA RECEITA	META	REALIZADA
1º Bimestre	-417.704,52	-465.882,10
2º Bimestre	-417.704,52	-432.151,55
3º Bimestre	-417.704,52	-431.963,50
4º Bimestre	-417.704,52	0,00
5º Bimestre	-417.704,52	0,00
6º Bimestre	-417.704,90	0,00
TOTAL	-2.506.227,50	-1.329.997,15
TOTAL DA RECEITA	23.600.000,00	10.912.929,77

5.5 Informações para Emissão de Certidão - Art. 21 da Resolução do Senado Federal n.º 43/2001

5.5.1 Poder Executivo

Não houve captação de recursos a título de antecipação de receita de tributo ou contribuição cujo fato gerador ainda não tenha ocorrido, sem prejuízo do disposto no § 7º do artigo 150 da Constituição Federal, no exercício de 2018.

Não houve captação de recursos a título de antecipação de receita de tributo ou contribuição cujo fato gerador ainda não tenha ocorrido, sem prejuízo do disposto no § 7º do artigo 150 da Constituição Federal, no exercício de 2019.

Não houve recebimento antecipado de valores de empresa em que o Poder Público detenha, direta ou indiretamente, a maioria do capital social com direito a voto, salvo lucros e dividendos, na forma da legislação, no exercício de 2018.

Não houve recebimento antecipado de valores de empresa em que o Poder Público detenha, direta ou indiretamente, a maioria do capital social com direito a voto, salvo lucros e dividendos, na forma da legislação, no exercício de 2019.

Não ocorreu assunção direta de compromisso, confissão de dívida ou operação assemelhada com fornecedores de bens, mercadorias ou serviços, mediante emissão, aceite ou aval de títulos de crédito, no exercício de 2018.

Não ocorreu assunção direta de compromisso, confissão de dívida ou operação assemelhada com fornecedores de bens, mercadorias ou serviços, mediante emissão, aceite ou aval de títulos de crédito, no exercício de 2019.


Não ocorreu assunção de obrigação, sem autorização orçamentária, com fornecedores para pagamento a posteriori de bens e serviços, no exercício de 2018.

Não ocorreu assunção de obrigação, sem autorização orçamentária, com fornecedores para pagamento a posteriori de bens e serviços, no exercício de 2019.

6. Cadastro de Administradores da Entidade

6.1 Administradores da Entidade

Poder Executivo



Identificação do(a) Administrador

Nome: Gustavo Teixeira Bigolin

CPF: 2686191074

Cargo/Função: Prefeito Municipal

Mandato - Início e Término: 01/01/2017 a 31/12/2020

Substitutos:

CPF: 42869587015

Nome: Eloi Bernardo Bohm

Cargo: Vice-Prefeito Municipal

Substituições:

Início: 18/02/2019

Término: 05/03/2019


Início: 21/05/2019

Término: 31/05/2019

7. Observações da Entidade para o TCE-RS

Qualquer divergência verificada neste relatório ou observação que a Entidade julgar relevante deverão ser informadas neste item.

"nada a declarar"



CERTIFICAMOS, com base nos registros constantes na Entidade, a consistência das informações apresentadas neste relatório com as enviadas ao TCE.

ALEGRIA, 12 de Julho de 2019

PATRICIA REGINA DA MOTTA RECKTENWALD
Contabilista

GUSTAVO TEIXEIRA BIGOLIN
Prefeito Municipal