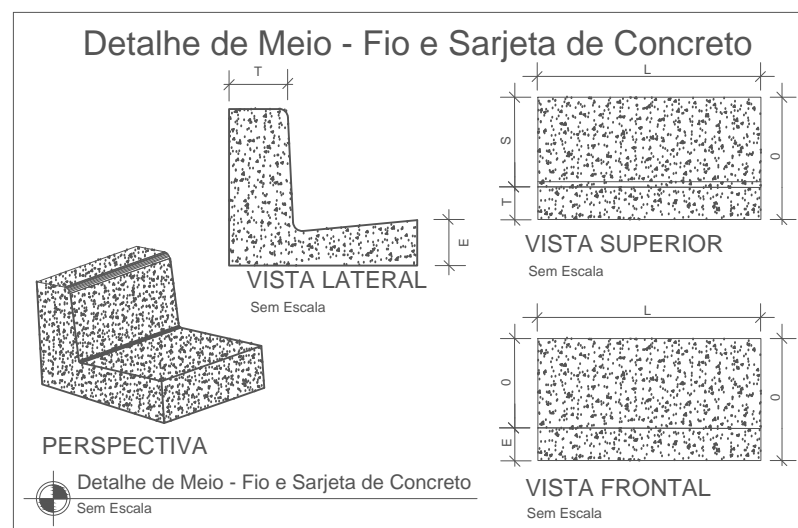
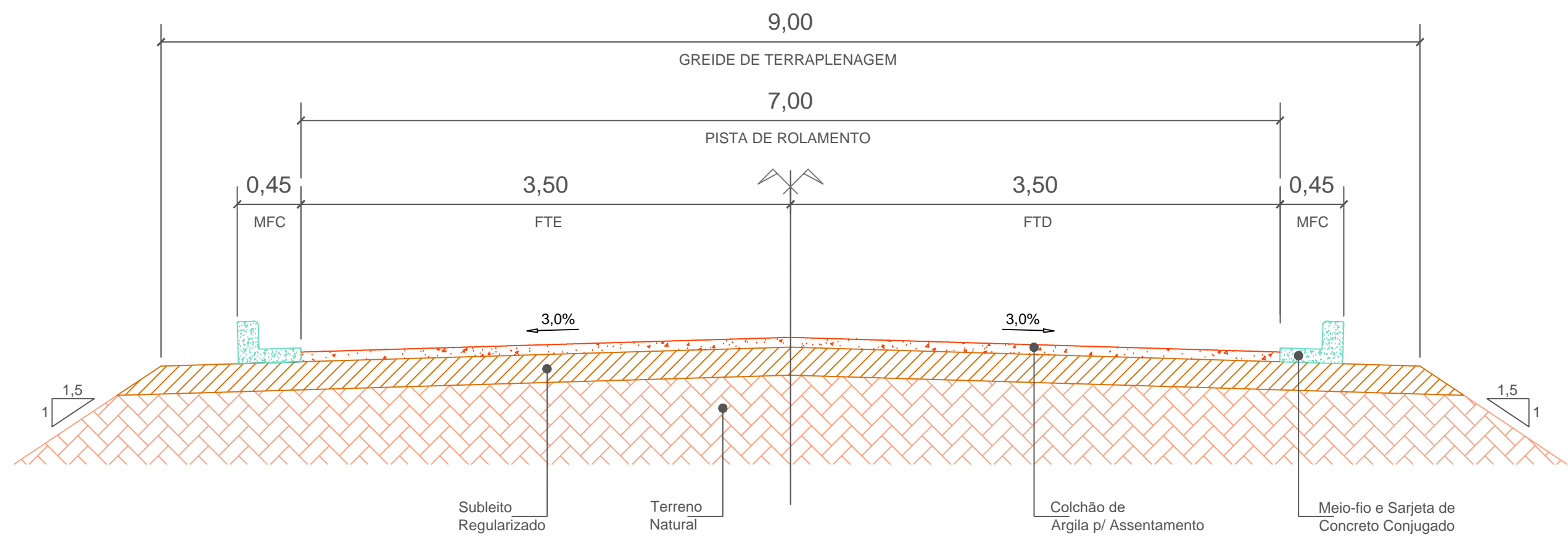





Seção Transversal Tipo de Pavimentação

Implantação de Meio-fio e Sarjeta de Concreto Conjugado

Trechos em Aterro



 Consultoria de Engenharia Ltda. R. Alfredo A. Meinertz, 355, Timbaúva Santa Rosa - RS - CEP 98781-520 Fone: 55-9.9920 3098		Resp. Técnico :  Roberto Mattos dos Santos  Cristóvão Ricardo Vogel	Cliente:
Projeto : Cristóvão R. Vogel	Data : maio/2023	Resp. Técnico : ROBERTO MATTOS DOS SANTOS CRISTÓVÃO RICARDO VOGEL	CREA/RS 083847-D CREA/RS 216.239
Desenho: CRV	Escala : H - 1:1.000 V - 1:100	Cliente: MUNICÍPIO DE SÃO MARTINHO - RS	CNPJ: 87.613.097/0001-96
Aprovação:	Revisão : 00	Obra/Serviço : PROJETO DE PAVIMENTAÇÃO	Local : ESTRADA MUNICIPAL
Roberto M. Santos	Prancha : MFC - 02	Conteúdo: SEÇÃO TRANSVERSAL TIPO - ATERROS	