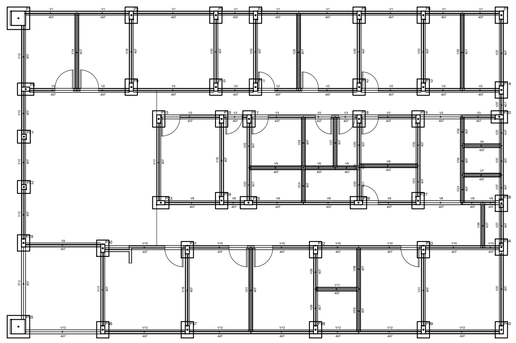

Croqui do pavimento Fundação (Nível 0)

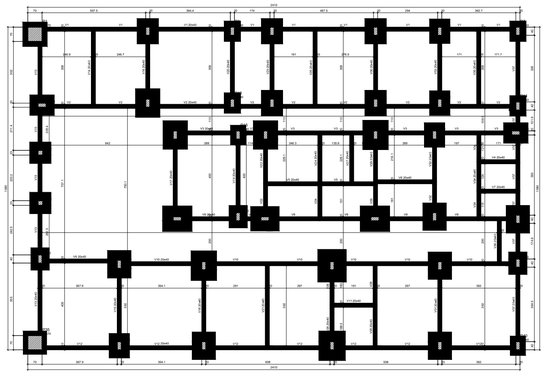

Forma do pavimento Fundação (Nível 0)

Nome da Viga	Seção (cm x cm)	Comprimento (cm)	Nível (cm)
V1	20x40	0	0
V2	20x40	0	0
V3	20x40	0	0
V4	20x40	0	0
V5	20x40	0	0
V6	20x40	0	0
V7	20x40	0	0
V8	20x40	0	0
V9	20x40	0	0
V10	20x40	0	0
V11	20x40	0	0
V12	20x40	0	0
V13	20x40	0	0
V14	20x40	0	0
V15	20x40	0	0
V16	20x40	0	0
V17	20x40	0	0
V18	20x40	0	0
V19	20x40	0	0
V20	20x40	0	0
V21	20x40	0	0
V22	20x40	0	0
V23	20x40	0	0
V24	20x40	0	0
V25	20x40	0	0
V26	20x40	0	0
V27	20x40	0	0
V28	20x40	0	0
V29	20x40	0	0
V30	20x40	0	0
V31	20x40	0	0
V32	20x40	0	0
V33	20x40	0	0
V34	20x40	0	0
V35	20x40	0	0
V36	20x40	0	0
V37	20x40	0	0

Características dos pilares		
Elemento	Seção (cm x cm)	Nível (cm)
P1	35x35	0
P2	35x35	0
P3	35x35	0
P4	35x35	0
P5	35x35	0
P6	35x35	0
P7	35x35	0
P8	35x35	0
P9	35x35	0
P10	35x35	0
P11	35x35	0
P12	35x35	0
P13	35x35	0
P14	35x35	0
P15	35x35	0
P16	35x35	0
P17	35x35	0
P18	35x35	0
P19	35x35	0
P20	35x35	0
P21	35x35	0
P22	35x35	0
P23	35x35	0
P24	35x35	0
P25	35x35	0
P26	35x35	0
P27	35x35	0
P28	35x35	0
P29	35x35	0
P30	35x35	0
P31	35x35	0
P32	35x35	0
P33	35x35	0
P34	35x35	0
P35	35x35	0
P36	35x35	0
P37	35x35	0
P38	35x35	0
P39	35x35	0
P40	35x35	0

Características das lajes		
Elemento	Espessura (cm)	Nível (cm)
Laje	10	0
Balanço	10	0
Observação: Unidades de Medição: cm		

Características das vigas		
Elemento	Seção (cm x cm)	Nível (cm)
V1	20x40	0
V2	20x40	0
V3	20x40	0
V4	20x40	0
V5	20x40	0
V6	20x40	0
V7	20x40	0
V8	20x40	0
V9	20x40	0
V10	20x40	0
V11	20x40	0
V12	20x40	0
V13	20x40	0
V14	20x40	0
V15	20x40	0
V16	20x40	0
V17	20x40	0
V18	20x40	0
V19	20x40	0
V20	20x40	0
V21	20x40	0
V22	20x40	0
V23	20x40	0
V24	20x40	0
V25	20x40	0
V26	20x40	0
V27	20x40	0
V28	20x40	0
V29	20x40	0
V30	20x40	0
V31	20x40	0
V32	20x40	0
V33	20x40	0
V34	20x40	0
V35	20x40	0
V36	20x40	0
V37	20x40	0

Legenda	
Pilar sem apoio	Laje sem apoio
Pilar com apoio	Laje com apoio

ESTRUTURAL COBERTURA

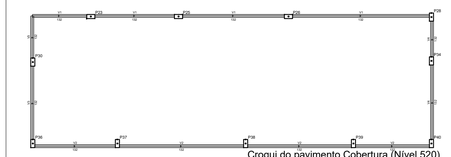

Croqui do pavimento Cobertura (Nível 520)

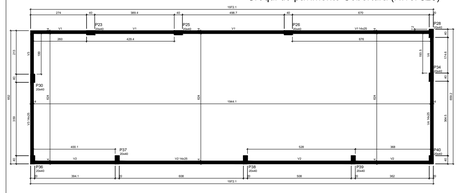

Forma do pavimento Cobertura (Nível 520)

Nome da Viga	Seção (cm x cm)	Comprimento (cm)	Nível (cm)
V1	14x25	0	520
V2	14x25	0	520
V3	14x25	0	520
V4	14x25	0	520

Características das vigas		
Elemento	Seção (cm x cm)	Nível (cm)
Viga	20x40	520
Observação: Unidades de Medição: cm		

Características dos pilares		
Elemento	Seção (cm x cm)	Nível (cm)
P23	35x35	0
P24	35x35	0
P25	35x35	0
P26	35x35	0
P27	35x35	0
P28	35x35	0
P29	35x35	0
P30	35x35	0
P31	35x35	0
P32	35x35	0
P33	35x35	0
P34	35x35	0
P35	35x35	0
P36	35x35	0
P37	35x35	0
P38	35x35	0
P39	35x35	0
P40	35x35	0

Legenda	
Pilar sem apoio	Laje sem apoio
Pilar com apoio	Laje com apoio

Proprietário	Responsável técnico
JEANCARLO HUNHOFF PREFEITO MUNICIPAL	Documento assinado digitalmente MARCOS LUIS BAMBERG Data: 06/09/2024 12:19:08-0300 Verifique em https://validar.iti.gov.br MARCOS LUIS BAMBERG ENGENHEIRO CIVIL - CREA/RS 249.176

Estado do Rio Grande do Sul
MUNICÍPIO DE SÃO MARTINHO
CNPJ:87.613.087/0001-96

PROJETO: UNIDADE BASICA DE SAÚDE
ENDEREÇO: AVENIDA GETULIO VARGAS ESQUINA OSVALDO DE SOUZA
MUNICÍPIO: SÃO MARTINHO/RS
CONTEÚDO: ESTRUTURAL
DESCRIÇÃO: ESTRUTURAL FUNDAÇÃO E AREA TECNICA

AREAS:
AREA CONSTRUIDA 367,02m²
AREA TÉCNICA 120,99m²
AREA TOTAL 488,01m²

REVISÃO: -
DESENHO: MARCOS
ESCALA: 1:1.500
DATA: AGOSTO/2024
PRANCHA: 01/02