
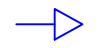
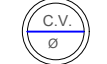



Legenda Sanitário	
C.I.	Caixa de inspeção de esgoto
C.G.	Caixa de gordura de esgoto
	Tubulação de PVC branco para esgoto com inclinação i= 2% (o diâmetro (ø) varia de acordo com a demanda das louças)
	Direção do sentido do fluxo
	Coluna de Ventilação
	Tubo de Queda </td

Refeitório
A:201,63m²
Piso Cerâmico

bebedouro

Circulação
A:4,40m²
Piso Cerâmico

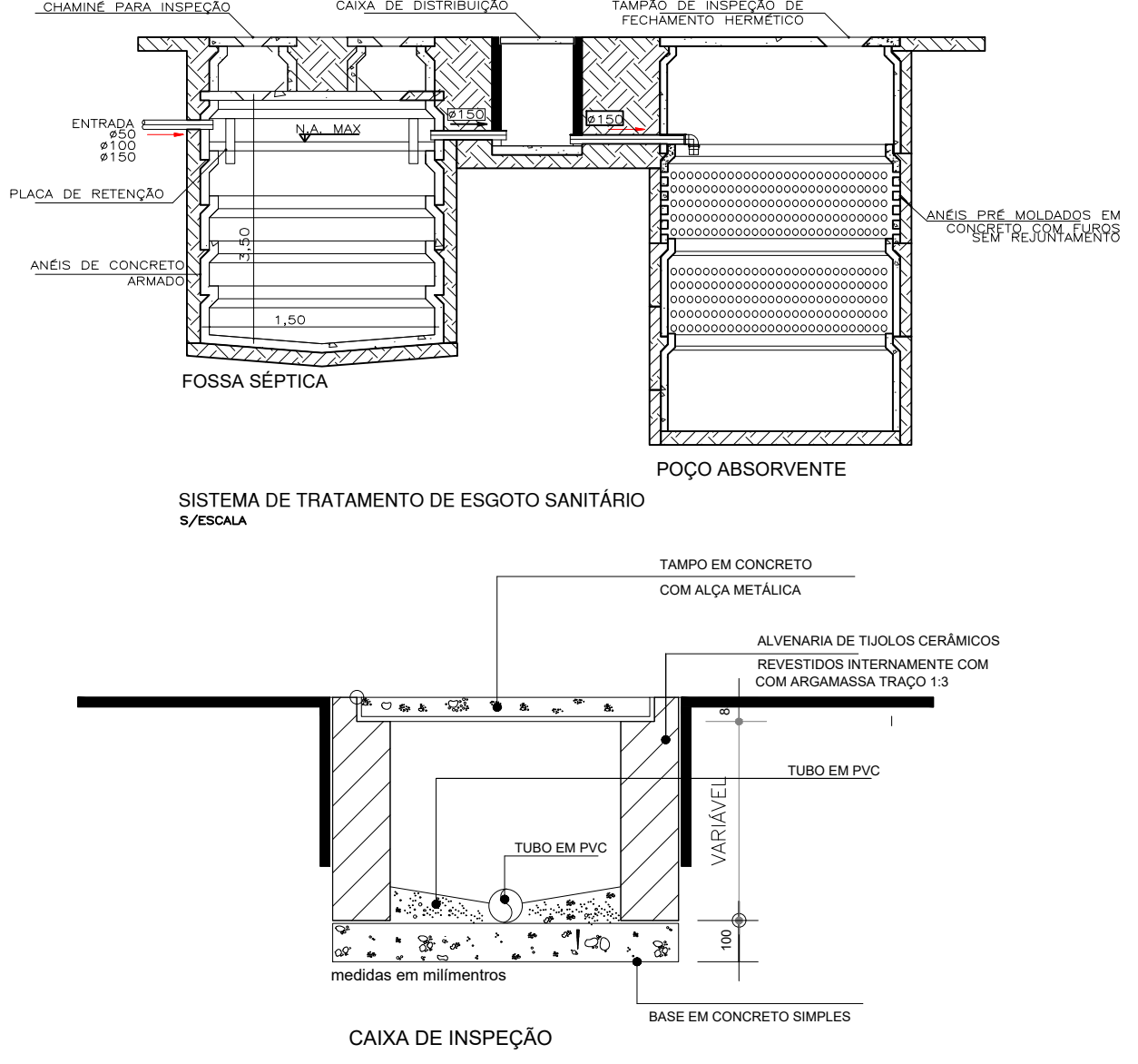
Cozinha
A:26,91m²
Piso Cerâmico

Área de Serviço
A:9,00m²
Piso Cerâmico

Depósito
A:32,37m²
Piso Cerâmico

Despensa
Cozinha
A:9,36m²
Piso Cerâmico

C.G.
Caixa de gordura 312L



IMPORTANTE:
Deverá ser deixado na laje espera de tubulação para baheiros que serão executados no segundo pavimento.
Deverá se consultado com engenheiro responsável localização exata antes de concretagem da laje



Você sonha,
nós concretizamos!
55 99684 4832 | 55 99713 6336
ligaengenharia@hotmail.com
Avenida Jacob Ermindo Hartmann, nº 223 São Martinho/RS

TÍTULO: Projeto Sanitário			
RESPONSÁVEL TÉCNICO: Gabriela Blatt			
CLIENTE: Prefeitura Municipal de São Martinho-RS		CNPJ: 87.613.097/0001-96	
ASSUNTO/ ENDEREÇO: Ampliação Escola Municipal de Ensino Fundamental Pe. Antônio Michels, São Martinho - RS Av. Pedro Dutra, 59, Centro, São Martinho/RS			Prancha: <div>04</div>
Área total 295,14m²	DATA: Dezembro/2022	Unidade: metros	ESCALA: 1:50

Prancha: 04

Prefeitura Municipal de São Martinho-RS
Proprietário

Gabriela Blatt
Eng. Civil - CREA RS221572