

Relatório de Gestão

**Secretaria Municipal de Saúde
Santa Bárbara do Sul – RS**



SANTA BÁRBARA DO SUL
PREFEITURA 2021-2024

Cuidar de todos muda tudo!

2º Quadrimestre/2023

28 de Setembro/2023



**NOSSAS
DIGITAIS NÃO
SE APAGAM
DAS VIDAS QUE
TOCAMOS!**



Secretaria Municipal da Saúde

```
graph TD; A[Secretaria Municipal da Saúde] --- B[ESF Zósimo]; A --- C[ESF Aparecida]; A --- D[ESF Central]; A --- E[Setor Administrativo]; A --- F[Vigilância em Saúde]; A --- G[Núcleo Saúde Mental]; A --- H[PIM]; A --- I[ACS];
```

ESF
Zósimo

ESF
Aparecida

ESF
Central

Setor
Administrativo

Vigilância em
Saúde

Núcleo
Saúde
Mental

PIM

ACS

Total de Servidores: 98

ATIVIDADES DESENVOLVIDAS

de Maio a Agosto

Formação Técnica

* Concluíram o Curso Técnico, Disponibilizado pelo Ministério da Saúde, 9 Agentes Comunitários de Saúde e 2 Agente Comunitários de Endemias.

* Passam a ser então Técnicos em Agente de Saúde e Técnicos em Vigilância em Saúde com Ênfase no Combate às Endemias.



* Palestra Para os Funcionários da Saúde, “Nossas Digitais Não Se Apagam Das Vidas Que Tocamos”



Preparando o Ninho



Projeto “Veja Bem Gurizada”

Todas as crianças das séries iniciais, Pré B ao 3º Ano, escolas Públicas e Estaduais.

- * 327 Alunos realizaram a triagem de acuidade visual.
- * 78 Tiveram indicação de consulta especializada, sendo 3 de urgência.
- * 29 Crianças receberam óculos.



“INVERNO SANTA BARBARA”

* ESF Zósimo Ribas no período de Junho a Agosto, teve horário estendido para atendimentos de casos respiratório. **(+ DE 100 PESSOAS ATENDIDAS)**



“ Projeto Fraldas ”

Total de Atendimentos: 854

Fraldas Distribuídas: 35.100 Un.



Projeto “Sorri Santa Bárbara”

* 30 Próteses entregue (Janeiro a Agosto).



Endocrinologista e Cardiologista



Projeto “ Vida Leve”



Garantido Selo Ouro ao Município (Unidade Básica de Saúde Amiga do Idoso)

- * Reuniões de Equipe: 5
- * Avaliação Multidimensional de Idoso: 42
- * Estratificação de Risco em Idosos: 157
- * Visitas Domiciliares Idosos Acamados / Área do Zósimo: 100% Acompanhado

Registros do Quadrimestre:



Qual a idade certa para ser feliz?

Painel especial para celebrar a vida!

PAINELISTA E MÁGICO SANDRO LIBARDONI
18 de maio, quinta-feira, às 19h, na Casa da Cultura

Secretaria de Saúde  SANTA BÁRBARA DO SUL
PREFEITURA 2021-2024
Cuidar de todos muda tudo!



PIM:



Primeira
Infância
Melhor



Saúde Bucal



- * Receberam a triagem e agendamento das consultas as escolas Egydio Vécia e Clemente Corvalão.
- * Entrega de Kit dental para os alunos que participaram da triagem, e também para os alunos dos Pré A e Pré B.



Promoção e Cultura de Paz com a palestrante Maria

Odila Taborda

Temas trabalhados: Cidadania e direitos humanos, prevenção à violência e promoção da cultura de paz e saúde mental.

Totalizando 722 alunos participantes.



* Acompanhamento das Carteiras de Vacinação, todos estudantes do berçário, maternal e prês A e B.

maternal e prês A e B.

* Objetivo da ação é auxiliar os familiares na garantia de que o direito à saúde E o direito à vacinação das crianças sejam respeitadas, conforme ECA.



“Vacina Móvel”

* + de 400 pessoas foram vacinadas, a ação durou 15 dias.



Captar os Doentes Crônicos (Hipertensos e Diabéticos)

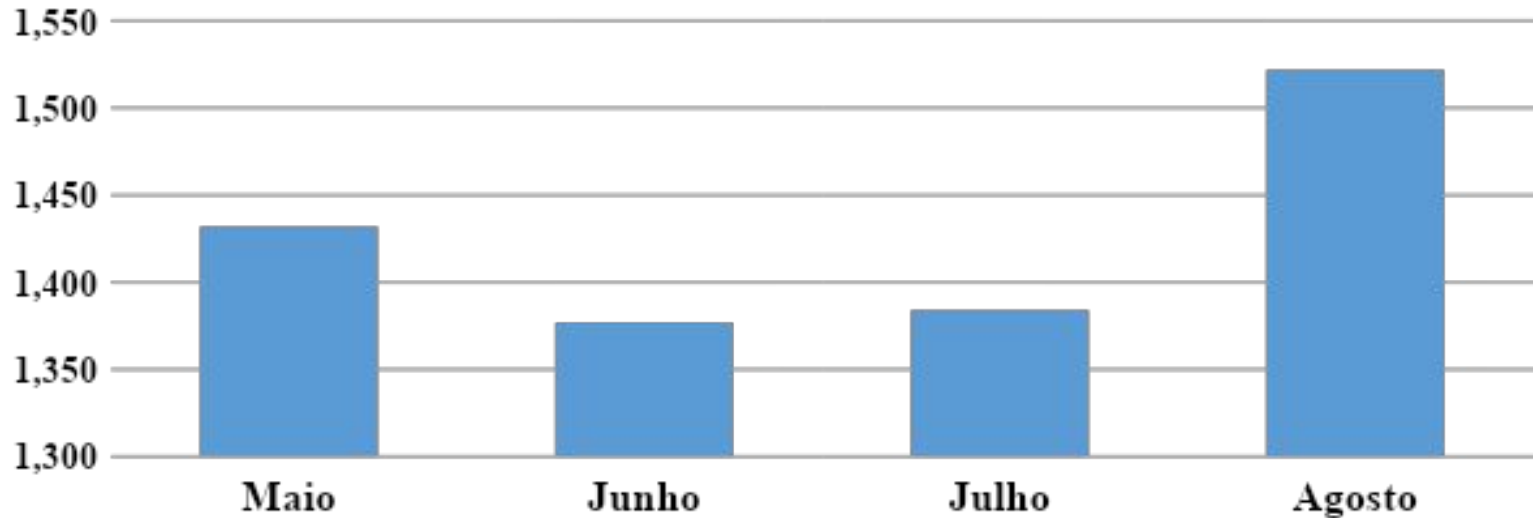


*Os Técnicos Agentes de Saúde percorreram os bairros do município, fazendo aferição da pressão arterial e teste de glicose em pacientes em tratamento dessas doenças. Foram 9 dias de Unidade Móvel nas ruas do município.



ATENDIMENTOS

Atendimentos SMS 2º Quadrimestre 2023



1º Quadrimestre: 6.127
2º Quadrimestre: 5.715

Total: 11.842

Serviços Autorizado SMS

2º Quadrimestre 2023

Mês/Ano	Exames Laboratoriais SUS	Exames Laboratoriais COMAJA	Exames e Consultas Especializados SUS e COMAJA (Ultrassom, Tomografia, Ressonância, Endoscopia, Colonoscopia, Eletrocardiograma, entre outros)	Cirurgias Eletivas
Maio/2023	1.162	1.432	323	2
Junho/2023	1.102	1.181	313	2
Julho/2023	1.130	1.372	289	13
Agosto/2023	1.120	2.390	342	6

1º Quadrimestre 2023

2º Quadrimestre 2023

Total de Exames e Consultas: 11.563

Total de Exames e Consultas: 12.156

Total: 23.771

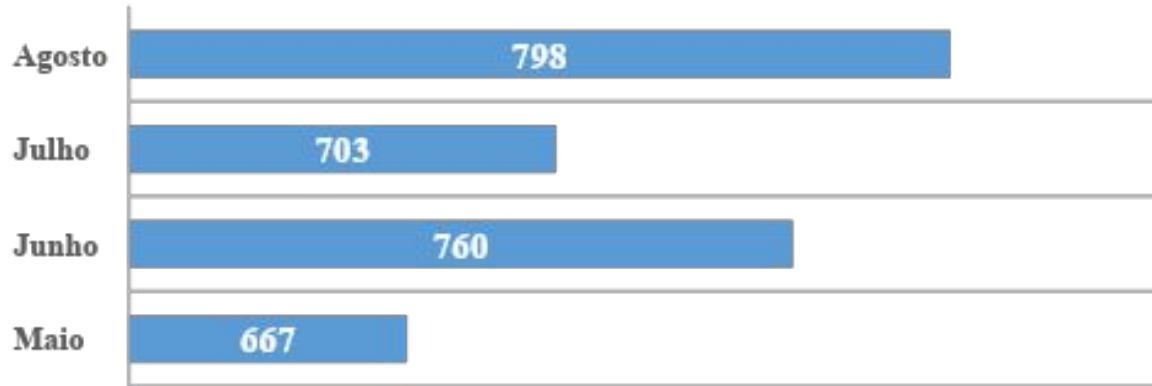
Total de Cirurgias Eletivas: 29

Total de Cirurgias Eletivas: 23

(Serviços Autorizados)

Setor de Transporte SMS

2º Quadrimestre 2023



1º Quadrimestre 2023: 2.642

2º Quadrimestre 2023: 2.928

Total : 5.570

(Pacientes Transportado)

Atendimentos no ESF 1 / Zósimo Ribas

2º Quadrimestre/2023



Maio a Agosto de 2023	Atendimentos
Ambulatório/Enfermagem	4.648
Atendimento Clínico Geral	2.263
Pediatra	154
Atendimento Odontológico	777
Nutricionista	58
Citopatológico	31
Farmácia	6.978
ACS	1.047
BK	11
Total	15.967

1º Quadrimestre 2023: 15.218

2º Quadrimestre 2023: 15.967

Total Atendimentos: 31.187

ESF 2 Aparecida

2º Quadrimestre/2023



Maio a Agosto de 2023	Atendimentos
Ambulatório/Enfermagem	3.616
Atendimento Clínico Geral	2.283
Nutricionista	80
Farmácia	2.723
BK	11
ACS	1.645
Total	10.350

1º Quadrimestre 2023: 8.768

2º Quadrimestre 2023: 10.350

Total Atendimentos: 19.118

ESF 3 Olívio Polidoro Pinto

2º Quadrimestre/2023



Maio a Agosto de 2023	Atendimentos
Ambulatório/Enfermagem	2.649
Fisioterapia	365
Atendimento Clínico Geral	1.348
Atendimento Obstetra e Ginecológico	612
Nutricionista	58
Farmácia	1.337
BK	4
Ações Judicial em Medicamentos e Fraldas	2.712
Medicamentos: 2.860	
Fraldas: 17.550 Un. dispensada	413
Material Ostomia: 311 Un. dispensada	
ACS	1.750
Total	11.248

1º Quadrimestre 2023: 15.103

2º Quadrimestre 2023: 11.248

Total Atendimentos: 26.351

Vigilância Sanitária

Serviços Vigilância Sanitária/2º Quadrimestre 2023

Inspeção dos Estabelecimentos Sujeitos a Vigilância Sanitária: 99

Exclusão de Cadastros: Nenhuma

Inspeção Sanitária de Estabelecimentos de Serviços de Alimentação: 85

Licenciamento de Estabelecimentos: 33

Licenciamento Sanitário: 28

Histórico:

1º Quadrimestre: 272

2º Quadrimestre: 245

Total de Serviços Prestado pela Vigilância Sanitária: 517

Casos de Dengue

Casos Confirmados: 01

Casos Notificados: 25

Caso Aguardando Resultado: 0

Casos Negativos de Dengue: 24

Casos Suspeito de Chikungunya: 03

Casos Negativo de Chikungunya: 03

**Dados Atualizado em 25/09/2023*



**Núcleo de Saúde Mental
Morada do Sol
2º Quadrimestre/2023**

Maio a Agosto de 2023	Atendimentos
Ambulatório	609
Atendimento Médico	300
Psicólogo	844
Assistente Social	186
Terapeuta Ocupacional	107
Nutricionista	48
Educador Físico	346
Total	2.392

1º Quadrimestre: 2.244

2º Quadrimestre: 2.392

Total Atendimentos: 4.636

Primeira Infância Melhor

* Atividades com crianças de 0 – 4 anos:

1.188 atendimentos

* Atividades com gestantes:

195 atendimentos

* Capacitações continuadas:

16

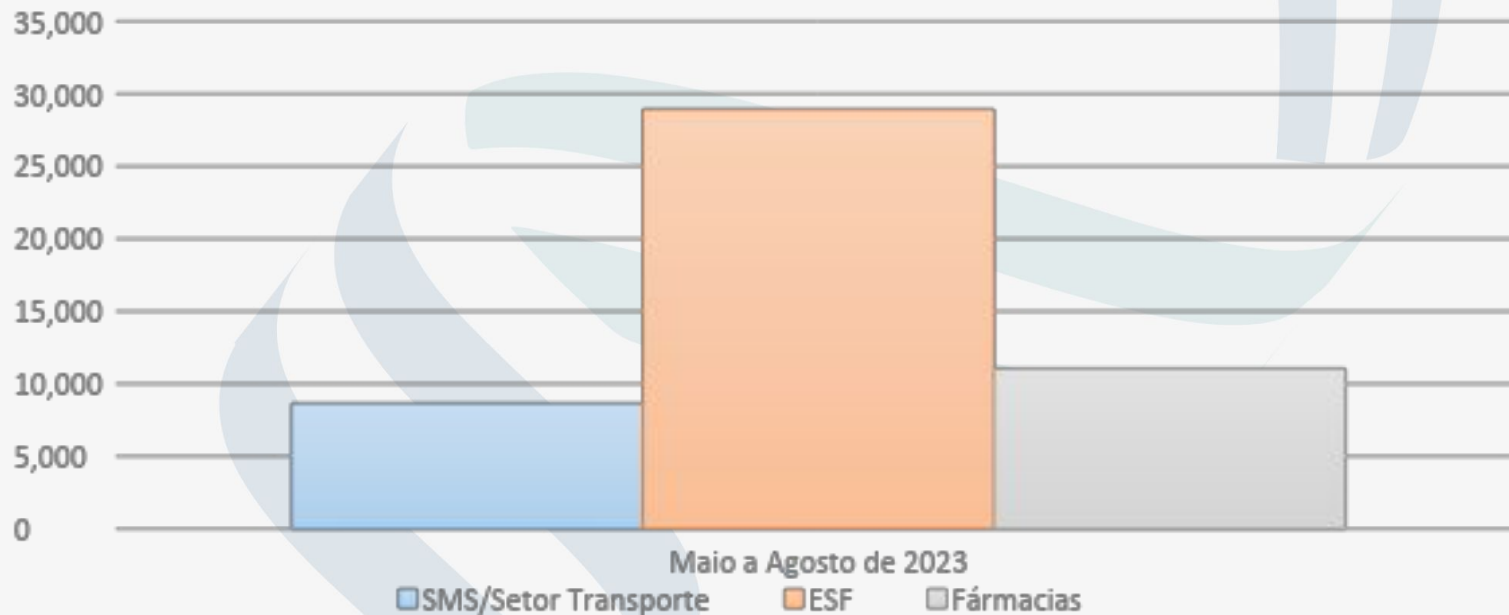
* Acompanham hoje + - 35 gestantes - até 4 anos



Vigilância Epidemiológica/Vacinação

Janeiro a Agosto/2023	Atendimentos
Sala de Vacina (Vacina de Rotina, Vacina Covid, Reforço, Influenza, entre outras)	3.081

Atendimentos SMS/Transporte/ESF/Farmácias 2º Quadrimestre 2023



1º Quadrimestre: 47.858

2º Quadrimestre: 48.600

Total de Atendimentos: 96.458

Pactuação / Indicadores/ Metas da SMS

2º Quadrimestre 2023

Nº	Indicador	Meta Pactuada 2023	Resultado 2º Quadrimestre 2023
1	Taxa de Mortalidade Infantil	Absoluto: 0 Taxa: 0	Absoluto: 0 Taxa: 0
2	Número de casos novos de sífilis congênita em menores de 1 ano de idade	Absoluto: 0	Absoluto: 01
4	Razão de Mortalidade Materna – RMM	Razão: 0	Razão: 0
5	Coefficiente bruto de mortalidade por Aids	Taxa: 0	Taxa: 12,79 01 óbito

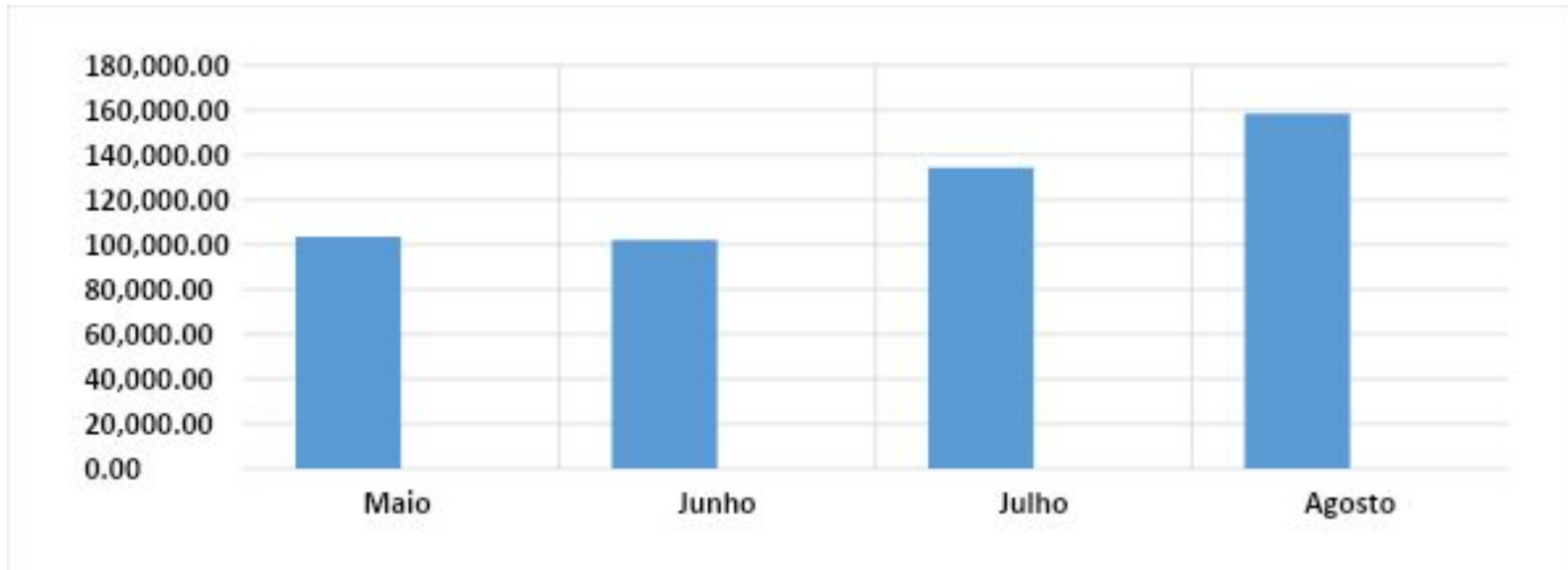
Nº	Indicador	Meta Pactuada 2023	Resultado 2º Quadrimestre 2023
6	Número de casos novos de Aids em menores de 5 anos de idade	Número: 0	Número: 0
7	Razão de exames de mamografia de rastreamento realizados em mulheres de 50 a 69 anos e população da mesma faixa etária	Razão: 0,28	0,03 %
8	Cobertura vacinal da vacina tríplice viral, primeira dose, para crianças de 1 ano de idade	Percentual: 95%	66 %
9	Índice de Infestação Predial pelo <i>Aedes aegypti</i>	Percentual: < 1%	Percentual: < 1%
10	Proporção de gravidez na adolescência entre as faixas etárias de 10-19 anos (proporção de nascidos vivos de mulheres entre 10-19 anos)	Percentual: 9,36%	Percentual: 12,50 %
13	Percentual de idosos com registro do procedimento “Avaliação Multidimensional da Pessoa Idosa”	Percentual: 10%	Percentual: 47,09%

Nº	Indicador	Meta Pactuada 2023	Resultado 2º Quadrimestre 2023
15	Cobertura de acompanhamento das condicionalidades de saúde do Programa Auxílio Brasil	Percentual: 80%	Percentual: 81,86 %
17	Taxa de notificações de agravos relacionados ao trabalho	Taxa: 40	Percentual: 12 %
18	Percentual de óbitos relacionados ao trabalho investigados	Percentual: 100%	Percentual: 100%

Valores Gasto em Saúde



Gastos COMAJA



1º Quadrimestre 2023: R\$ 557.144,43

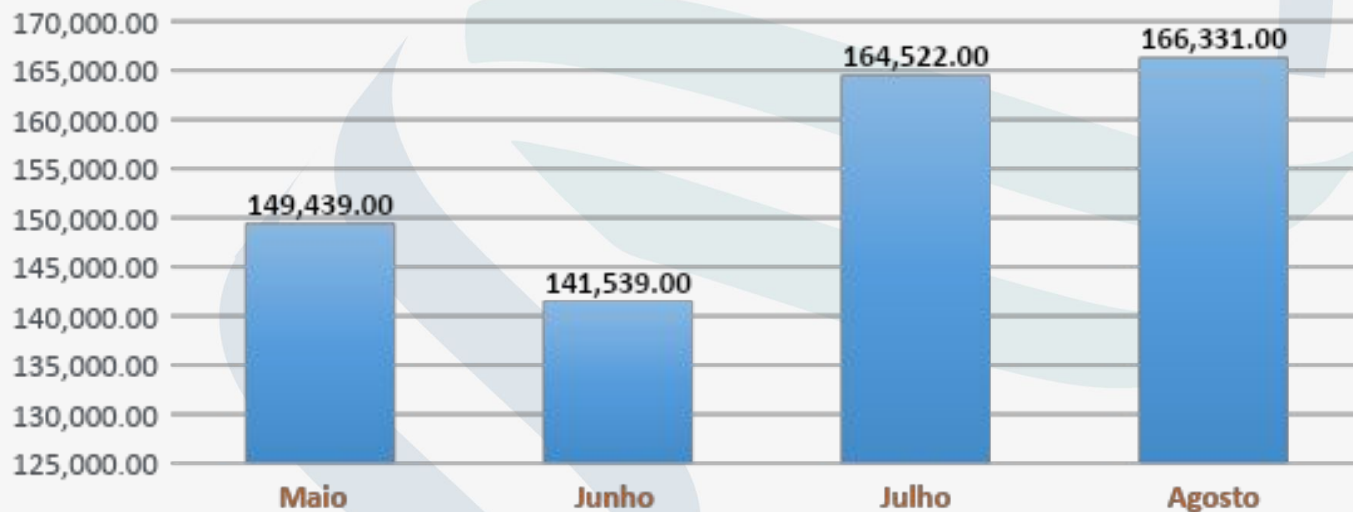
2º Quadrimestre 2023: R\$ 498.061,85

Valor Total : R\$ 1.055.206,28

Subvenção HSBB



HOSPITAL
SANTA BÁRBARA BENEFICENTE



1º Quadrimestre 2023: 720.236,08

2º Quadrimestre 2023: 621.831,00

Total: R\$1.342.067,08

Manutenção de Serviços SMS

2º Quadrimestre 2023

- Residencial Terapêuticos: R\$ 78.456,00
- Serviço de Transporte Terceirizado: R\$ 94.201,00
- Servioeste (Coleta Lixo Contaminado): R\$ 2.700,00
- Concentradores de Oxigênio: R\$ 36.460,00
- Assistência Farmacêutica: R\$ 162.724,65
- UTI Móvel: R\$ 16.282,00
- Combustível: R\$ 71.508,47
- Manutenção de Veículos SMS: R\$ 37.899,00

1º Quadrimestre 2023: R\$ 225.580,00

2º Quadrimestre 2023: R\$ 500.230,00

Total : 725.810,36

INVESTIMENTO EM SAÚDE

- **Total de Investimento em Saúde:**

Jan/Ago = R\$ 6.744.584,22

(1º Quadrimestre R\$ 3.592.069,34 + 2º Quadrimestre R\$ 3.152.514,88)

- **Percentual Atingido: 20,98 %**



SANTA BÁRBARA DO SUL
PREFEITURA 2021-2024

Cuidar de todos muda tudo!

**Obrigado à
Todos!**

**Secretaria
Municipal
de Saúde**



**NOSSAS
DIGITAIS NÃO
SE APAGAM
DAS VIDAS QUE
TOCAMOS!**

Secretaria
de Saúde



SANTA BÁRBARA DO SUL
PREFEITURA 2021-2024
Cuidar de todos muda tudo!