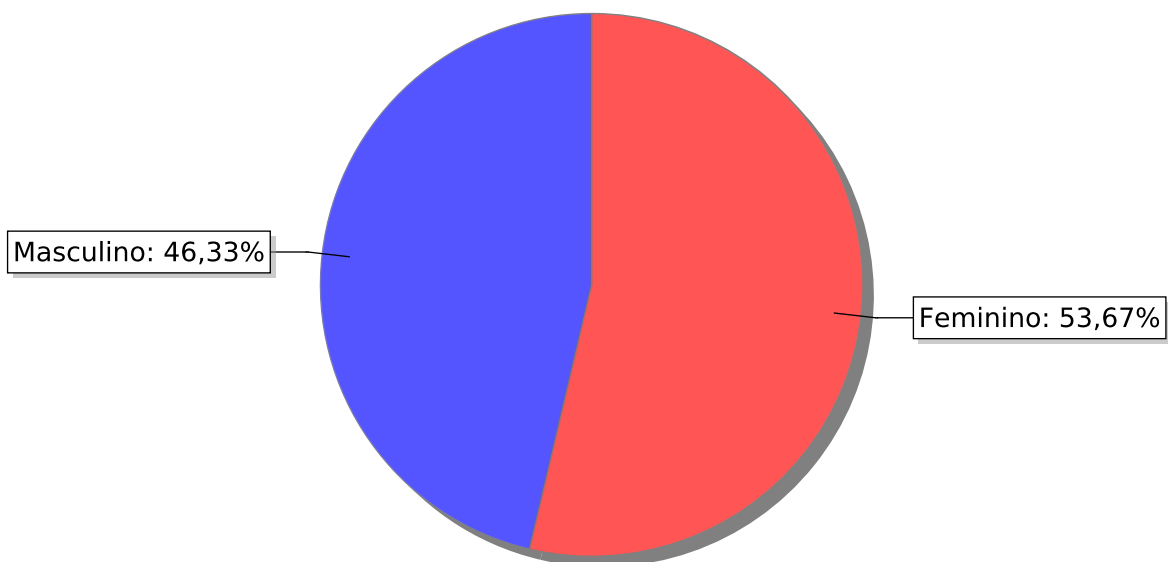


Opção	Descrição	Total	% Total	% S.T.V.	% S.T.I.
-------	-----------	-------	---------	----------	----------

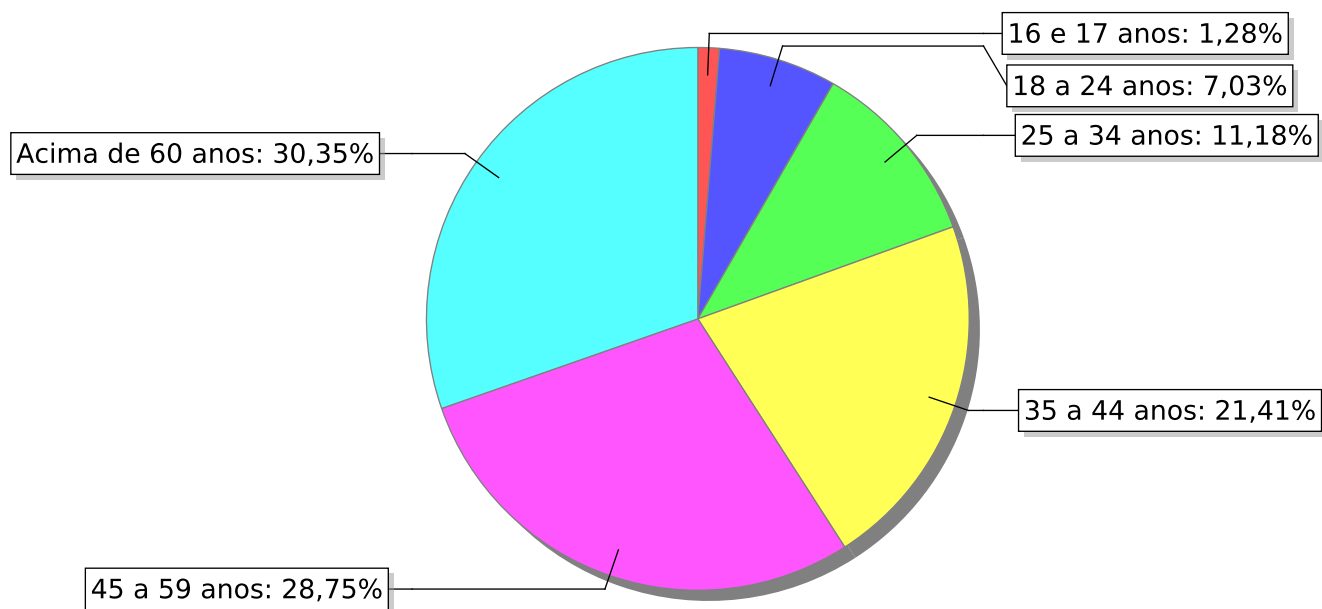
## GÊNERO



A	Feminino	168	53,67	53,67	0,00
B	Masculino	145	46,33	46,33	0,00
		<b>313</b>	<b>100,00</b>	<b>100,00</b>	<b>0,00</b>

Opção	Descrição	Total	% Total	% S.T.V.	% S.T.I.
-------	-----------	-------	---------	----------	----------

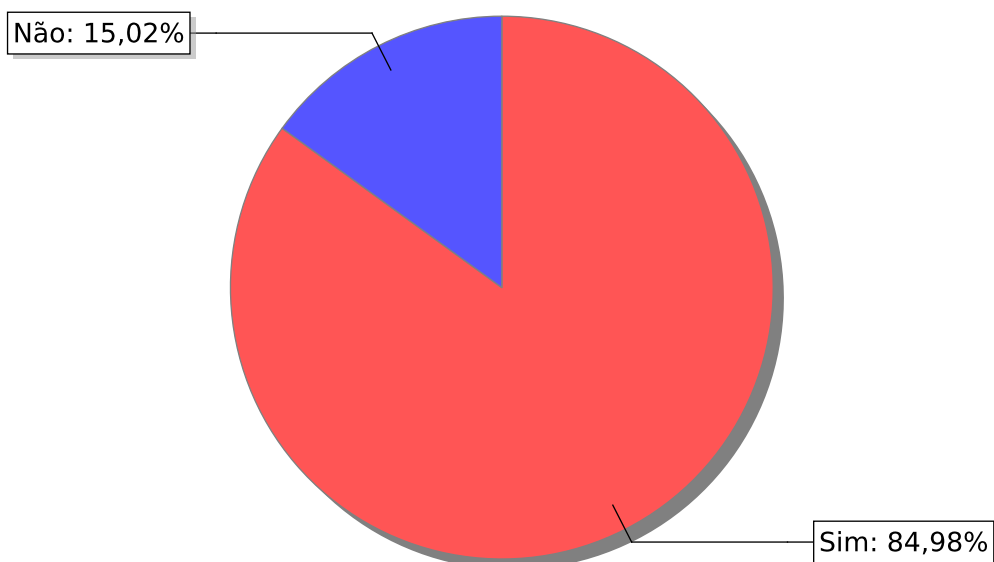
## FAIXA ETÁRIA



A	16 e 17 anos	4	1,28	1,28	0,00
B	18 a 24 anos	22	7,03	7,03	0,00
C	25 a 34 anos	35	11,18	11,18	0,00
D	35 a 44 anos	67	21,41	21,41	0,00
E	45 a 59 anos	90	28,75	28,75	0,00
F	Acima de 60 anos	95	30,35	30,35	0,00
		<b>313</b>	<b>100,00</b>	<b>100,00</b>	<b>0,00</b>

Opção	Descrição	Total	% Total	% S.T.V.	% S.T.I.
-------	-----------	-------	---------	----------	----------

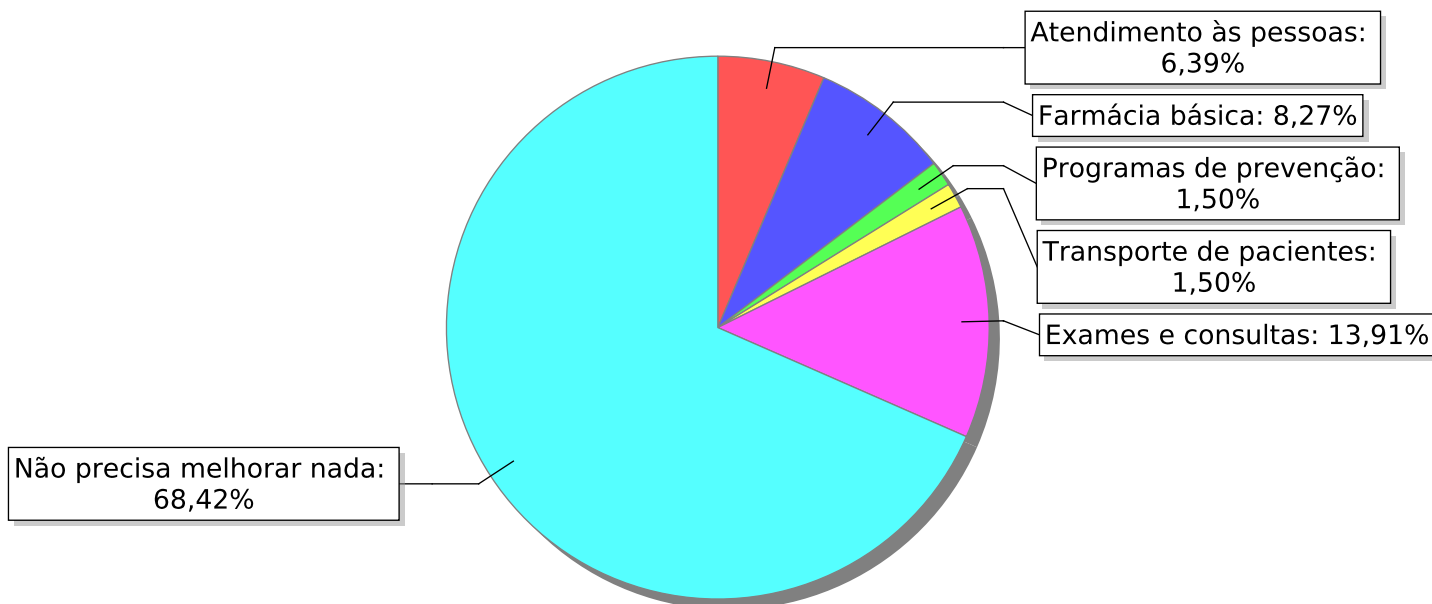
### Você já utiliza algum serviço prestado pela Secretaria de Saúde do Município?



A	Sim	266	84,98	84,98	0,00
B	Não	47	15,02	15,02	0,00
		<b>313</b>	<b>100,00</b>	<b>100,00</b>	<b>0,00</b>

Opção	Descrição	Total	% Total	% S.T.V.	% S.T.I.
-------	-----------	-------	---------	----------	----------

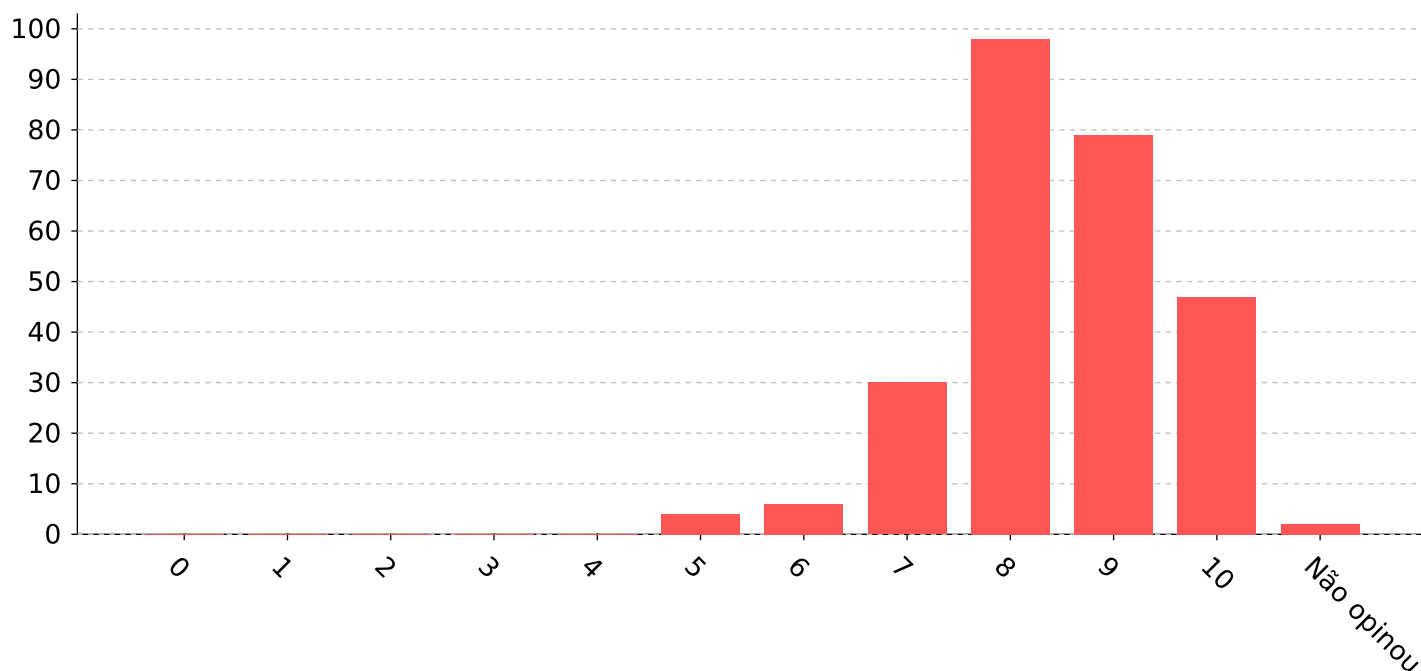
**Na sua opinião, o que deve ser melhorado na Secretaria Municipal de Saúde?**



A	Atendimento às pessoas	17	6,39	20,24	0,00
B	Farmácia básica	22	8,27	26,19	0,00
C	Programas de prevenção	4	1,50	4,76	0,00
D	Transporte de pacientes	4	1,50	4,76	0,00
E	Exames e consultas	37	13,91	44,05	0,00
F	Não precisa melhorar nada	182	68,42	0,00	100,00
		<b>266</b>	<b>100,00</b>	<b>100,00</b>	<b>100,00</b>

Opção	Descrição	Total	% Total	% S.T.V.	% S.T.I.
-------	-----------	-------	---------	----------	----------

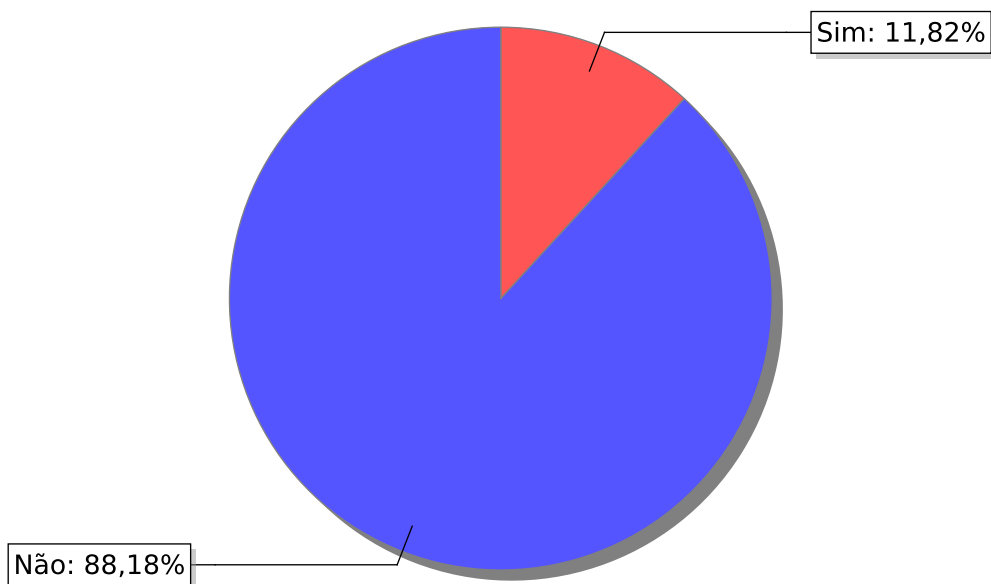
**De uma forma geral, que nota de 0 a 10 você dá para o trabalho desenvolvido pela Secretaria Municipal de Saúde?**



A	0	0	0,00	0,00	0,00
B	1	0	0,00	0,00	0,00
C	2	0	0,00	0,00	0,00
D	3	0	0,00	0,00	0,00
E	4	0	0,00	0,00	0,00
F	5	4	1,50	1,52	0,00
G	6	6	2,26	2,27	0,00
H	7	30	11,28	11,36	0,00
I	8	98	36,84	37,12	0,00
J	9	79	29,70	29,92	0,00
K	10	47	17,67	17,80	0,00
L	Não opinou	2	0,75	0,00	100,00
Média	<b>8,45</b>	<b>266</b>	<b>100,00</b>	<b>100,00</b>	<b>100,00</b>

Opção	Descrição	Total	% Total	% S.T.V.	% S.T.I.
-------	-----------	-------	---------	----------	----------

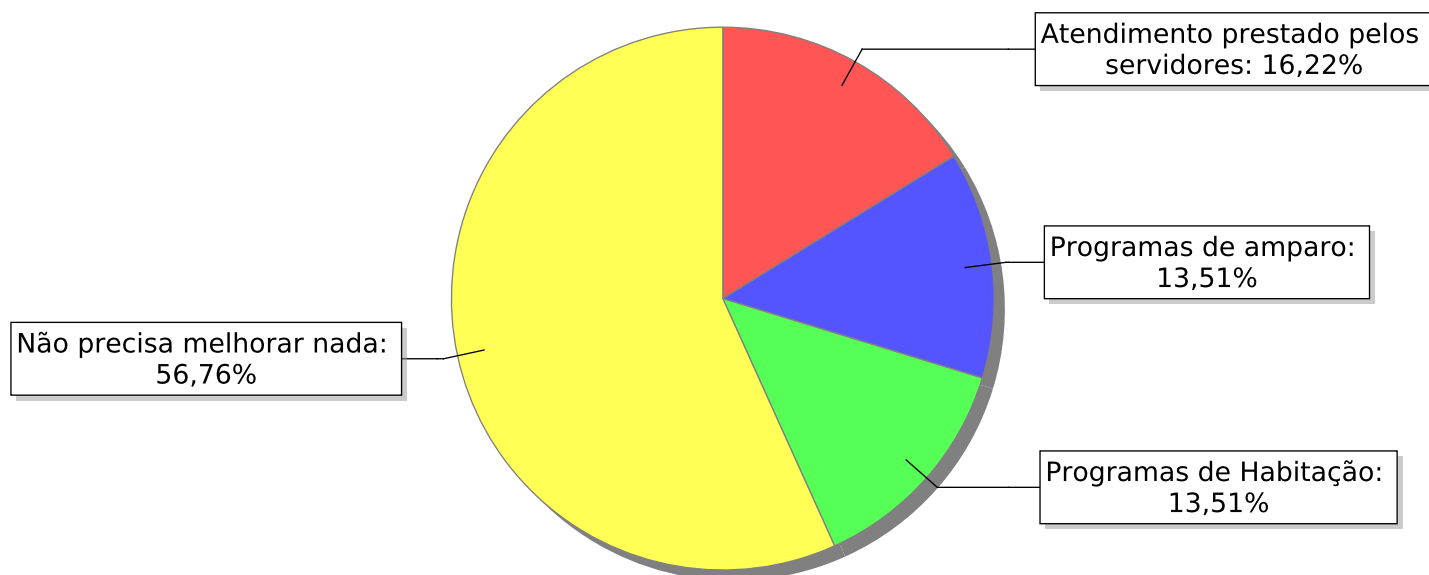
**Nesta residência alguém utiliza os serviços prestados pela Secretaria de Assistência Social (CRAS)?**



A	Sim	37	11,82	11,82	0,00
B	Não	276	88,18	88,18	0,00
		<b>313</b>	<b>100,00</b>	<b>100,00</b>	<b>0,00</b>

Opção	Descrição	Total	% Total	% S.T.V.	% S.T.I.
-------	-----------	-------	---------	----------	----------

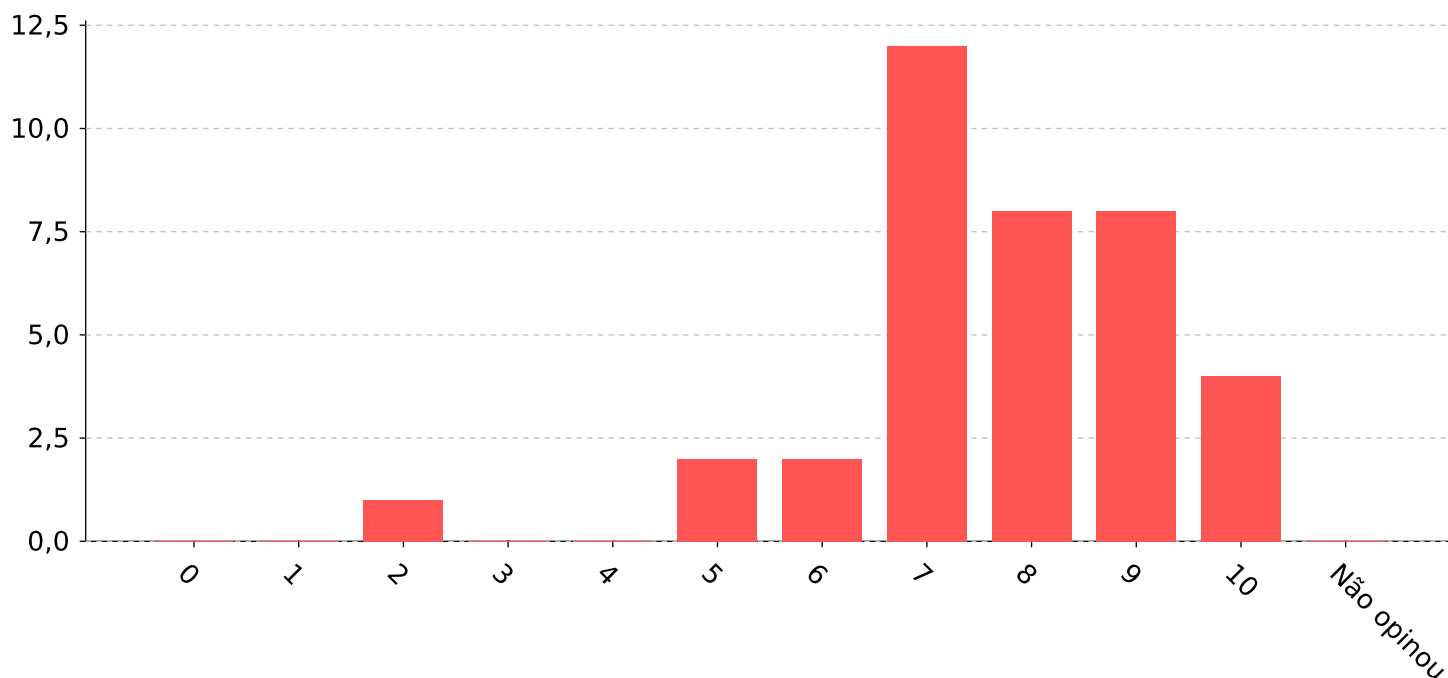
## O que deve ser melhorado na Secretaria Municipal de Assistência Social?



A	Atendimento prestado pelos servidores	6	16,22	37,50	0,00
B	Programas de amparo	5	13,51	31,25	0,00
C	Programas de Habitação	5	13,51	31,25	0,00
D	Não precisa melhorar nada	21	56,76	0,00	100,00
		<b>37</b>	<b>100,00</b>	<b>100,00</b>	<b>100,00</b>

Opção	Descrição	Total	% Total	% S.T.V.	% S.T.I.
-------	-----------	-------	---------	----------	----------

**De forma geral, que nota de 0 a 10 você dá para o trabalho desenvolvido pela Secretaria Municipal de Assistência Social?**

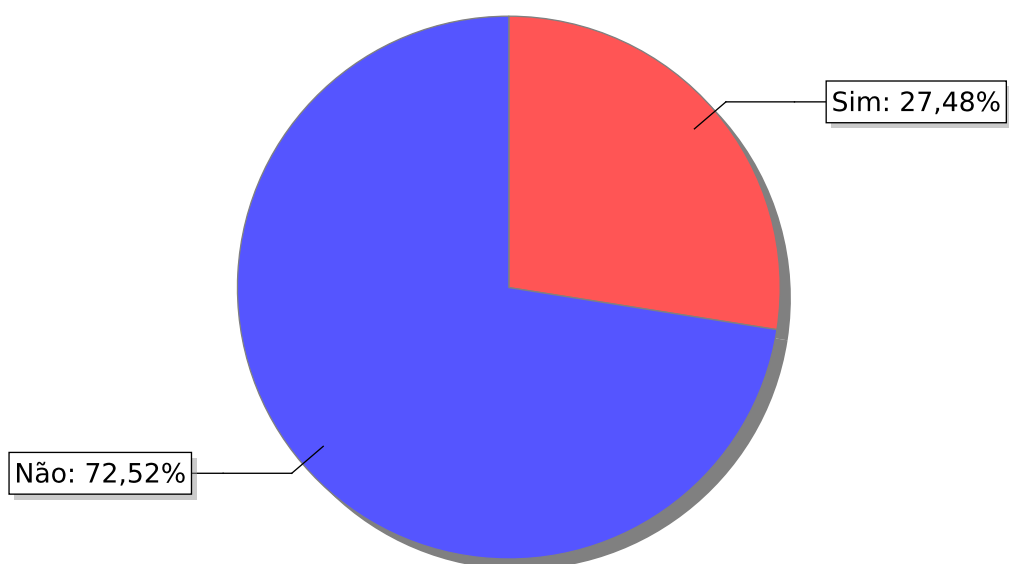


A	0	0	0,00	0,00	0,00
B	1	0	0,00	0,00	0,00
C	2	1	2,70	2,70	0,00
D	3	0	0,00	0,00	0,00
E	4	0	0,00	0,00	0,00
F	5	2	5,41	5,41	0,00
G	6	2	5,41	5,41	0,00
H	7	12	32,43	32,43	0,00
I	8	8	21,62	21,62	0,00
J	9	8	21,62	21,62	0,00
K	10	4	10,81	10,81	0,00
L	Não opinou	0	0,00	0,00	0,00
Média	<b>7,68</b>	<b>37</b>	<b>100,00</b>	<b>100,00</b>	<b>0,00</b>



Opção	Descrição	Total	% Total	% S.T.V.	% S.T.I.
-------	-----------	-------	---------	----------	----------

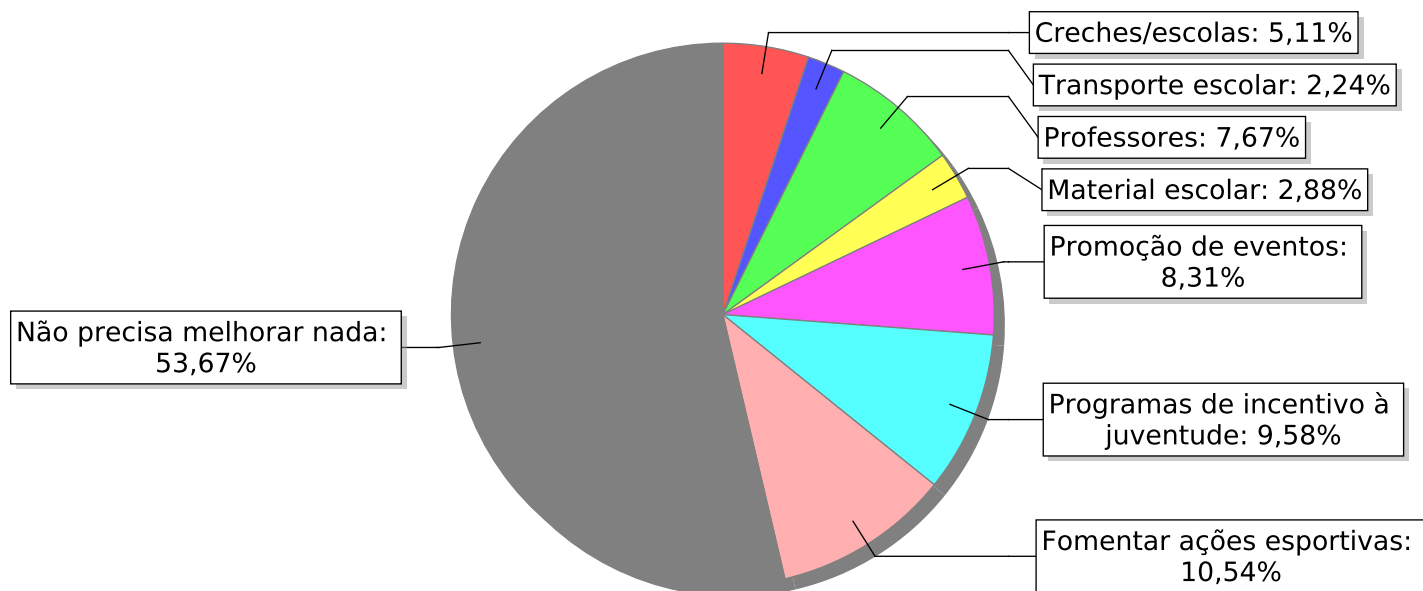
**Nesta residência tem algum aluno(a) na(s) escolas ou creches municipais?**



A	Sim	86	27,48	27,48	0,00
B	Não	227	72,52	72,52	0,00
		<b>313</b>	<b>100,00</b>	<b>100,00</b>	<b>0,00</b>

Opção	Descrição	Total	% Total	% S.T.V.	% S.T.I.
-------	-----------	-------	---------	----------	----------

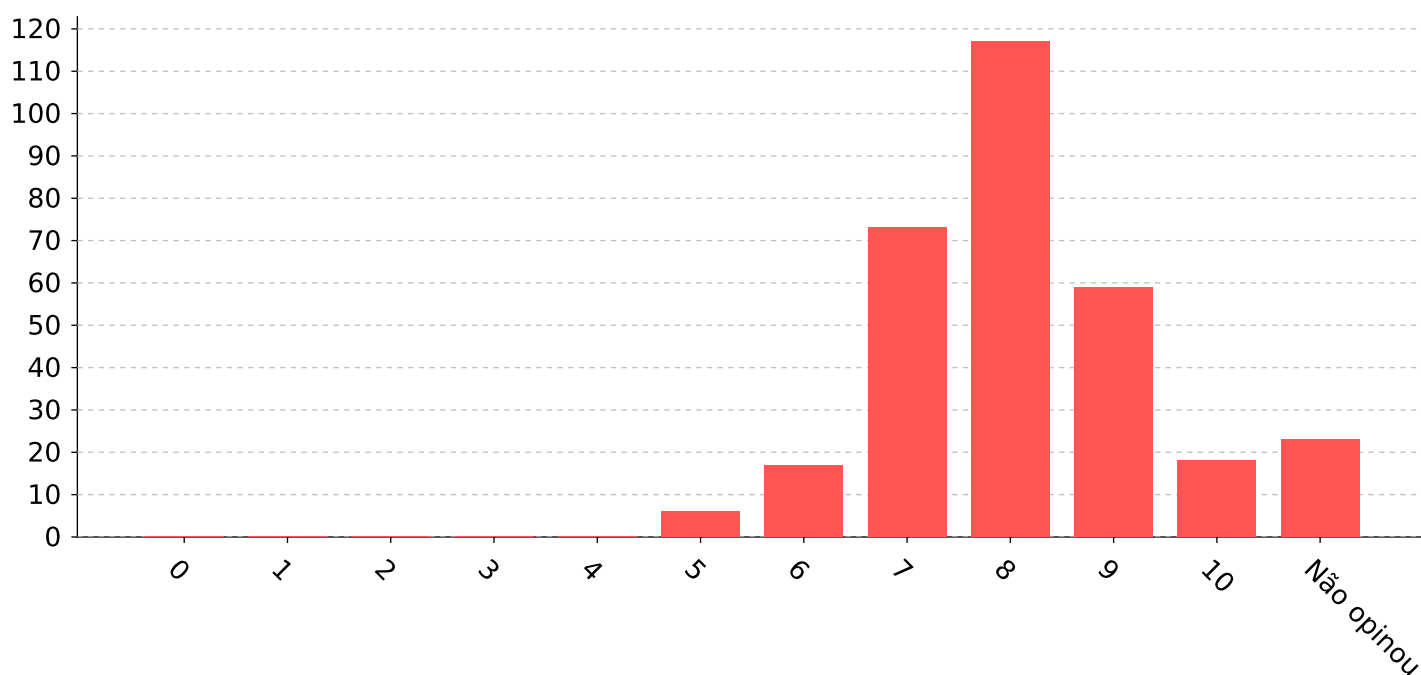
**Na sua opinião, o que deve ser melhorado na Secretaria Municipal de Educação, Cultura e Esporte?**



A	Creches/escolas	16	5,11	11,03	0,00
B	Transporte escolar	7	2,24	4,83	0,00
C	Professores	24	7,67	16,55	0,00
D	Material escolar	9	2,88	6,21	0,00
E	Promoção de eventos	26	8,31	17,93	0,00
F	Programas de incentivo à juventude	30	9,58	20,69	0,00
G	Fomentar ações esportivas	33	10,54	22,76	0,00
H	Não precisa melhorar nada	168	53,67	0,00	100,00
		<b>313</b>	<b>100,00</b>	<b>100,00</b>	<b>100,00</b>

Opção	Descrição	Total	% Total	% S.T.V.	% S.T.I.
-------	-----------	-------	---------	----------	----------

**De maneira geral, que nota de 0 a 10 você dá para o trabalho desenvolvido pela Secretaria Municipal de Educação, Cultura e Esporte?**

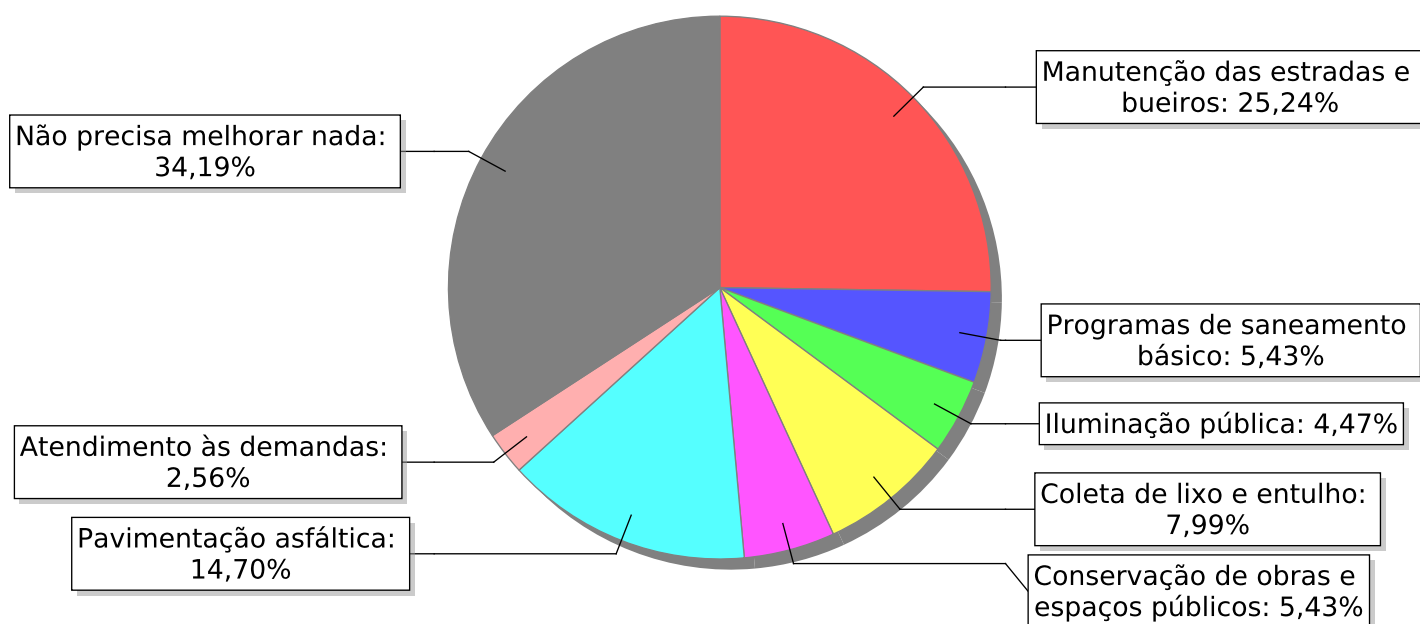


A	0	0	0,00	0,00	0,00
B	1	0	0,00	0,00	0,00
C	2	0	0,00	0,00	0,00
D	3	0	0,00	0,00	0,00
E	4	0	0,00	0,00	0,00
F	5	6	1,92	2,07	0,00
G	6	17	5,43	5,86	0,00
H	7	73	23,32	25,17	0,00
I	8	117	37,38	40,34	0,00
J	9	59	18,85	20,34	0,00
K	10	18	5,75	6,21	0,00

Opção	Descrição	Total	% Total	% S.T.V.	% S.T.I.
L	Não opinou	23	7,35	0,00	100,00
Média	<b>7,90</b>	<b>313</b>	<b>100,00</b>	<b>100,00</b>	<b>100,00</b>

Opção	Descrição	Total	% Total	% S.T.V.	% S.T.I.
-------	-----------	-------	---------	----------	----------

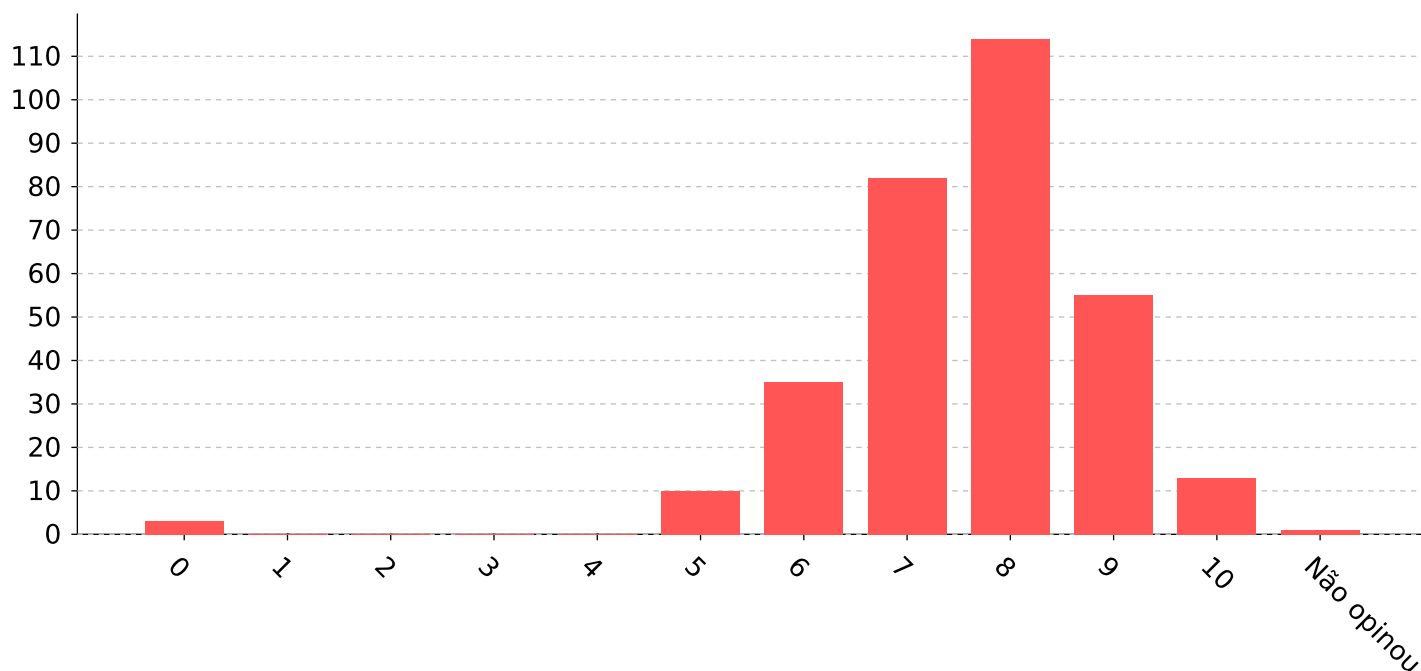
### Na sua opinião, o que deve ser melhorado na Secretaria de Obras?



A	Manutenção das estradas e bueiros	79	25,24	38,35	0,00
B	Programas de saneamento básico	17	5,43	8,25	0,00
C	Iluminação pública	14	4,47	6,80	0,00
D	Coleta de lixo e entulho	25	7,99	12,14	0,00
E	Conservação de obras e espaços públicos	17	5,43	8,25	0,00
F	Pavimentação asfáltica	46	14,70	22,33	0,00
G	Atendimento às demandas	8	2,56	3,88	0,00
H	Não precisa melhorar nada	107	34,19	0,00	100,00
		<b>313</b>	<b>100,00</b>	<b>100,00</b>	<b>100,00</b>

Opção	Descrição	Total	% Total	% S.T.V.	% S.T.I.
-------	-----------	-------	---------	----------	----------

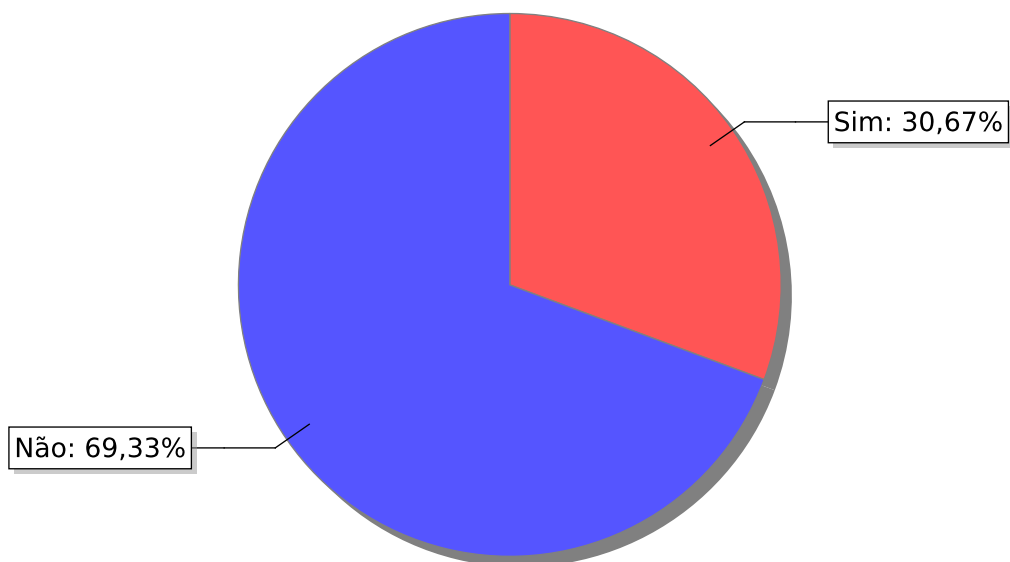
**De maneira geral, que nota de 0 a 10 você dá para o trabalho desenvolvido pela Secretaria de Obras?**



A	0	3	0,96	0,96	0,00
B	1	0	0,00	0,00	0,00
C	2	0	0,00	0,00	0,00
D	3	0	0,00	0,00	0,00
E	4	0	0,00	0,00	0,00
F	5	10	3,19	3,21	0,00
G	6	35	11,18	11,22	0,00
H	7	82	26,20	26,28	0,00
I	8	114	36,42	36,54	0,00
J	9	55	17,57	17,63	0,00
K	10	13	4,15	4,17	0,00
L	Não opinou	1	0,32	0,00	100,00
Média	<b>7,60</b>	<b>313</b>	<b>100,00</b>	<b>100,00</b>	<b>100,00</b>

Opção	Descrição	Total	% Total	% S.T.V.	% S.T.I.
-------	-----------	-------	---------	----------	----------

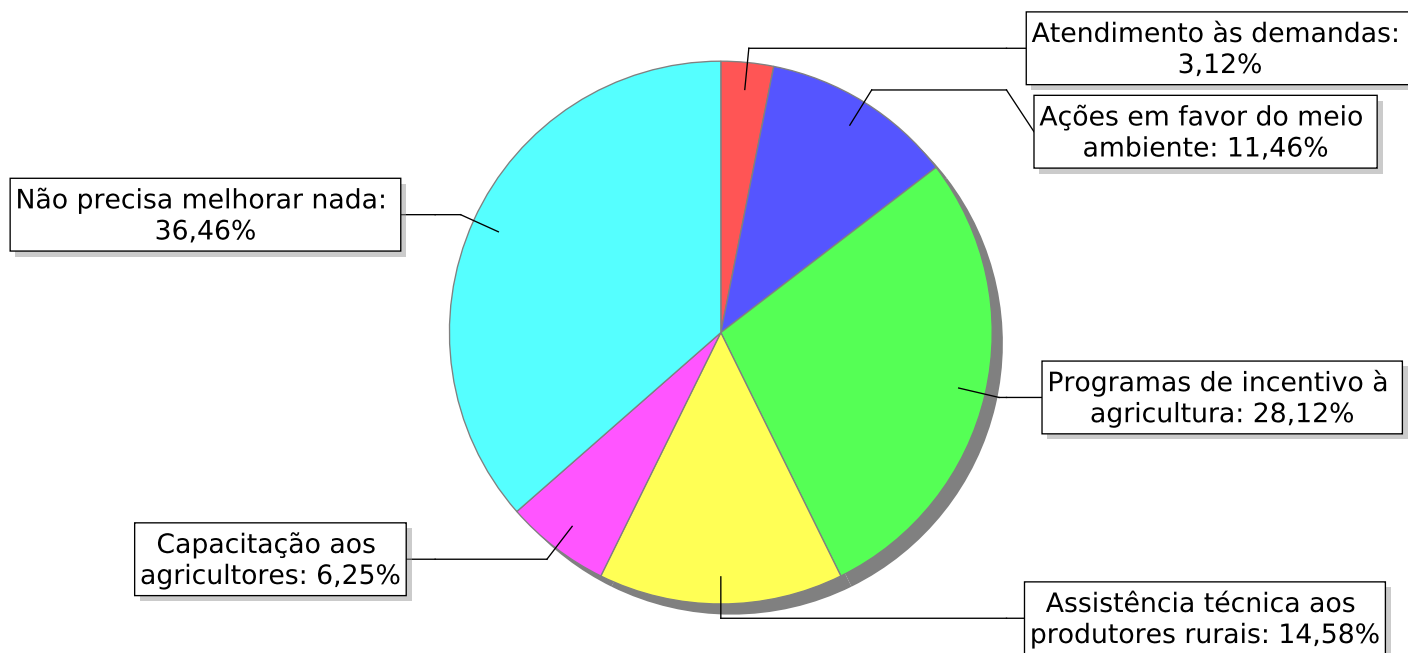
### O(A) Sr(a) se considera/denomina Agricultor(a)?



A	Sim	96	30,67	30,67	0,00
B	Não	217	69,33	69,33	0,00
		<b>313</b>	<b>100,00</b>	<b>100,00</b>	<b>0,00</b>

Opção	Descrição	Total	% Total	% S.T.V.	% S.T.I.
-------	-----------	-------	---------	----------	----------

**Na sua opinião, o que precisa ser melhorado no Secretaria Municipal de Agricultura e Meio Ambiente?**

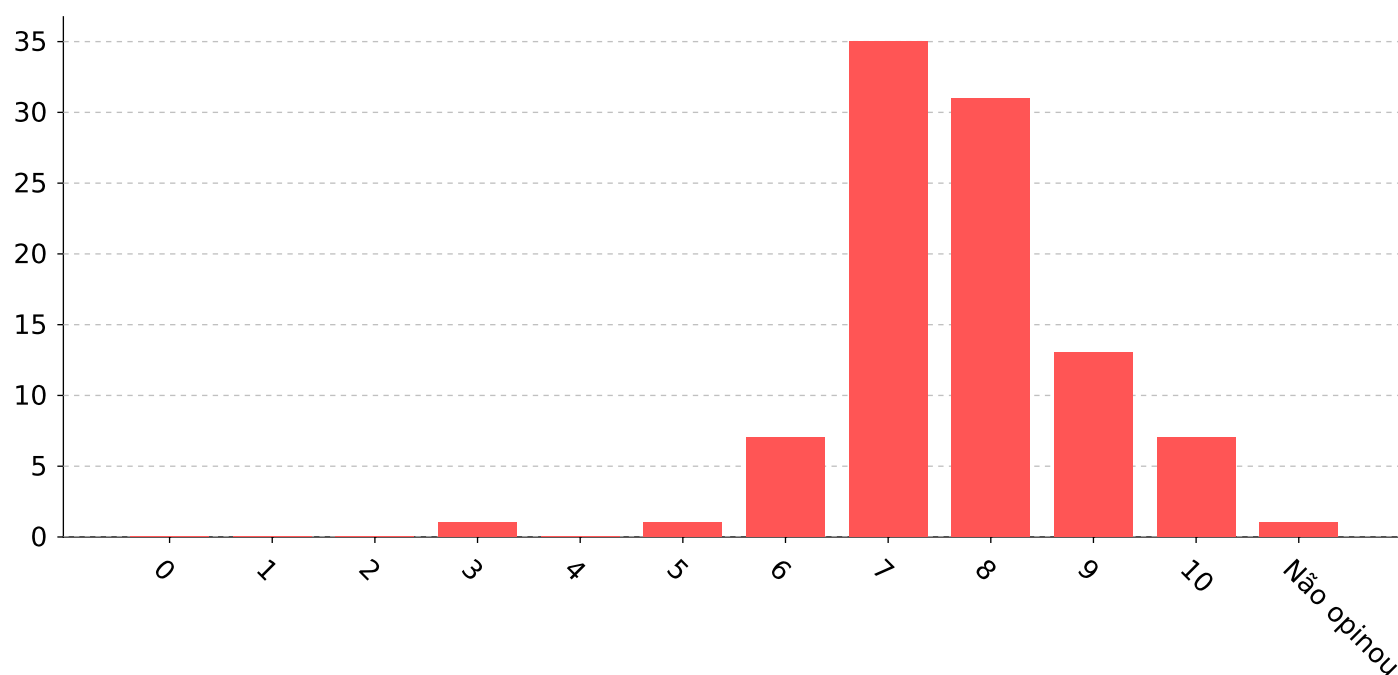


A	Atendimento às demandas	3	3,12	4,92	0,00
B	Ações em favor do meio ambiente	11	11,46	18,03	0,00
C	Programas de incentivo à agricultura	27	28,12	44,26	0,00
D	Assistência técnica aos produtores rurais	14	14,58	22,95	0,00
E	Capacitação aos agricultores	6	6,25	9,84	0,00
F	Não precisa melhorar nada	35	36,46	0,00	100,00
		<b>96</b>	<b>100,00</b>	<b>100,00</b>	<b>100,00</b>



Opção	Descrição	Total	% Total	% S.T.V.	% S.T.I.
-------	-----------	-------	---------	----------	----------

**De maneira geral, que nota de 0 a 10 você dá para o trabalho desenvolvido pela Secretaria Municipal de Agricultura e Meio Ambiente?**

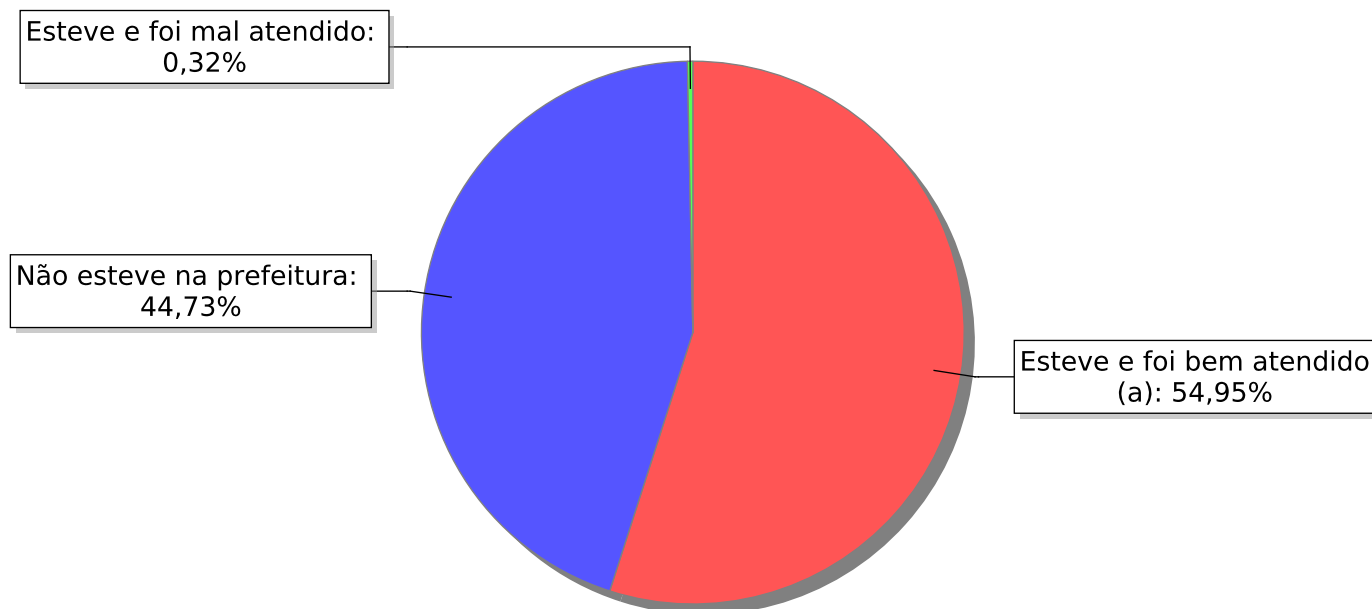


A	0	0	0,00	0,00	0,00
B	1	0	0,00	0,00	0,00
C	2	0	0,00	0,00	0,00
D	3	1	1,04	1,05	0,00
E	4	0	0,00	0,00	0,00
F	5	1	1,04	1,05	0,00
G	6	7	7,29	7,37	0,00
H	7	35	36,46	36,84	0,00
I	8	31	32,29	32,63	0,00
J	9	13	13,54	13,68	0,00
K	10	7	7,29	7,37	0,00

Opção	Descrição	Total	% Total	% S.T.V.	% S.T.I.
L	Não opinou	1	1,04	0,00	100,00
Média	<b>7,68</b>	<b>96</b>	<b>100,00</b>	<b>100,00</b>	<b>100,00</b>

Opção	Descrição	Total	% Total	% S.T.V.	% S.T.I.
-------	-----------	-------	---------	----------	----------

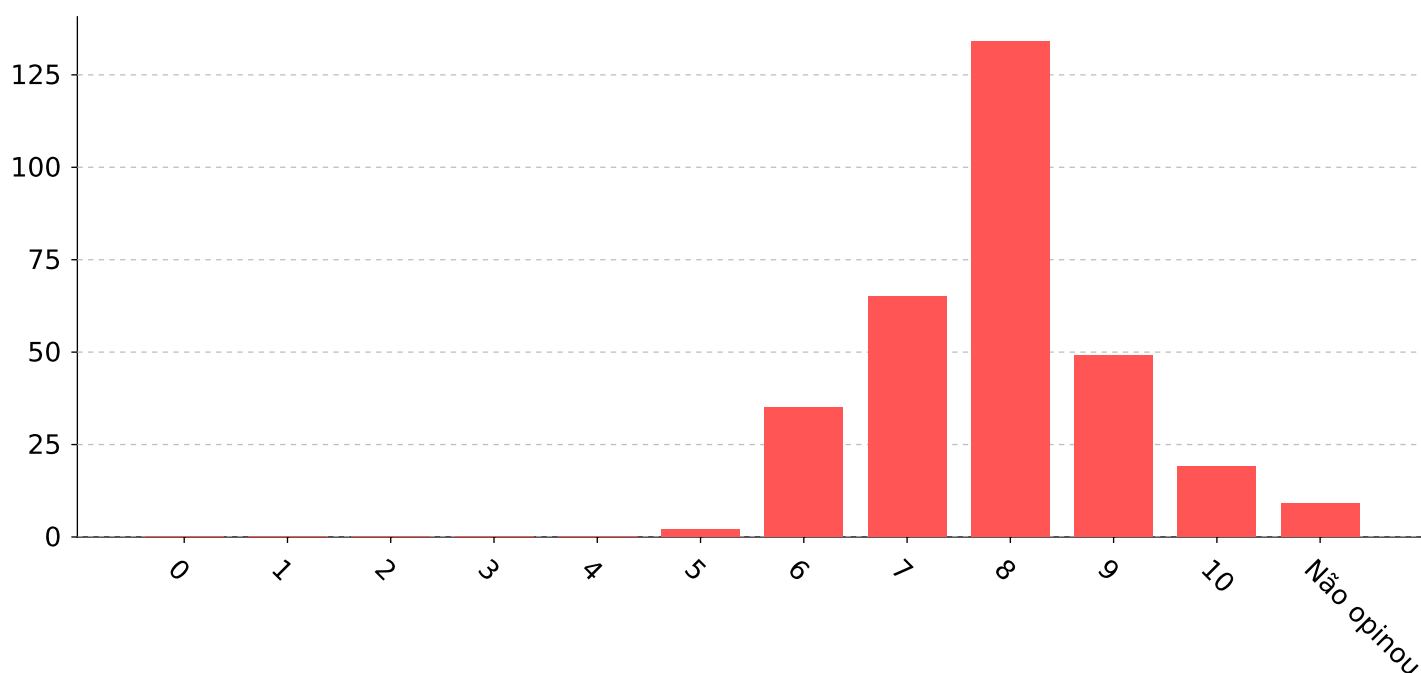
### Você já esteve na prefeitura no último ano? E como foi atendido?



A	Esteve e foi bem atendido(a)	172	54,95	99,42	0,00
B	Esteve e foi mal atendido	1	0,32	0,58	0,00
C	Não esteve na prefeitura	140	44,73	0,00	100,00
		<b>313</b>	<b>100,00</b>	<b>100,00</b>	<b>100,00</b>

Opção	Descrição	Total	% Total	% S.T.V.	% S.T.I.
-------	-----------	-------	---------	----------	----------

**De forma geral, que nota de 0 a 10 você dá para o trabalho desenvolvido pelas Secretarias Municipal de Administração e Fazenda?**

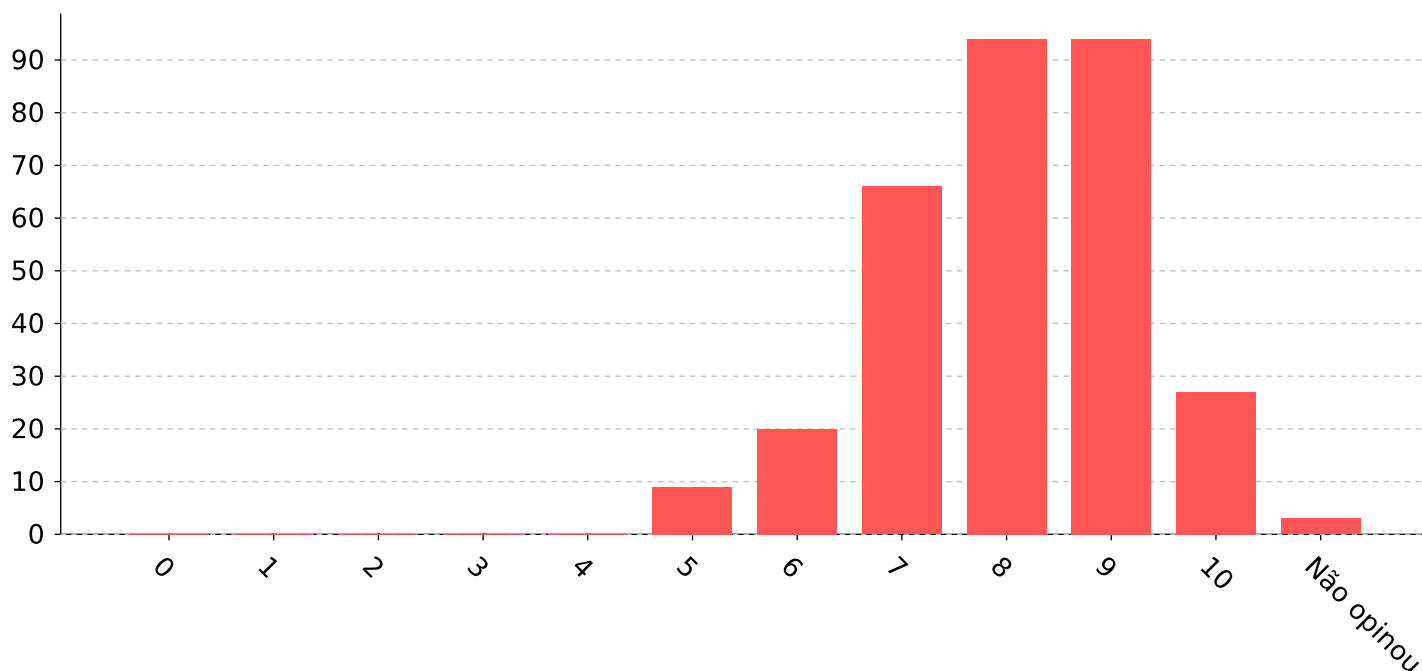


A	0	0	0,00	0,00	0,00
B	1	0	0,00	0,00	0,00
C	2	0	0,00	0,00	0,00
D	3	0	0,00	0,00	0,00
E	4	0	0,00	0,00	0,00
F	5	2	0,64	0,66	0,00
G	6	35	11,18	11,51	0,00
H	7	65	20,77	21,38	0,00
I	8	134	42,81	44,08	0,00
J	9	49	15,65	16,12	0,00
K	10	19	6,07	6,25	0,00

Opção	Descrição	Total	% Total	% S.T.V.	% S.T.I.
L	Não opinou	9	2,88	0,00	100,00
Média	<b>7,82</b>	<b>313</b>	<b>100,00</b>	<b>100,00</b>	<b>100,00</b>

Opção	Descrição	Total	% Total	% S.T.V.	% S.T.I.
-------	-----------	-------	---------	----------	----------

**De maneira geral, que nota de 0 a 10 você atribui para o trabalho de TODA a atual Administração Municipal?**



A	0	0	0,00	0,00	0,00
B	1	0	0,00	0,00	0,00
C	2	0	0,00	0,00	0,00
D	3	0	0,00	0,00	0,00
E	4	0	0,00	0,00	0,00
F	5	9	2,88	2,90	0,00
G	6	20	6,39	6,45	0,00
H	7	66	21,09	21,29	0,00
I	8	94	30,03	30,32	0,00
J	9	94	30,03	30,32	0,00
K	10	27	8,63	8,71	0,00
L	Não opinou	3	0,96	0,00	100,00
Média	<b>8,05</b>	<b>313</b>	<b>100,00</b>	<b>100,00</b>	<b>100,00</b>